



(12) 发明专利申请

(10) 申请公布号 CN 105092831 A

(43) 申请公布日 2015. 11. 25

(21) 申请号 201510496772. 3

(22) 申请日 2015. 08. 14

(71) 申请人 苏州博源医疗科技有限公司
地址 215163 江苏省苏州市高新区锦峰路 8 号

(72) 发明人 虞留明 肖九长 赵冬

(51) Int. Cl.
G01N 33/53(2006. 01)
G01N 33/577(2006. 01)

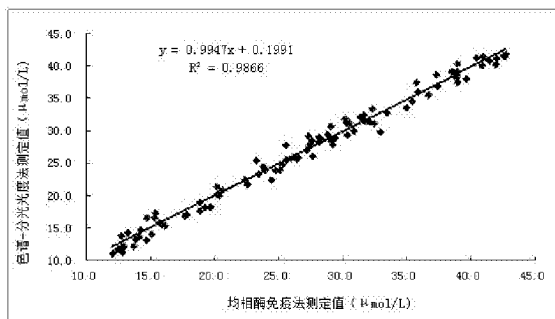
权利要求书3页 说明书11页 附图2页

(54) 发明名称

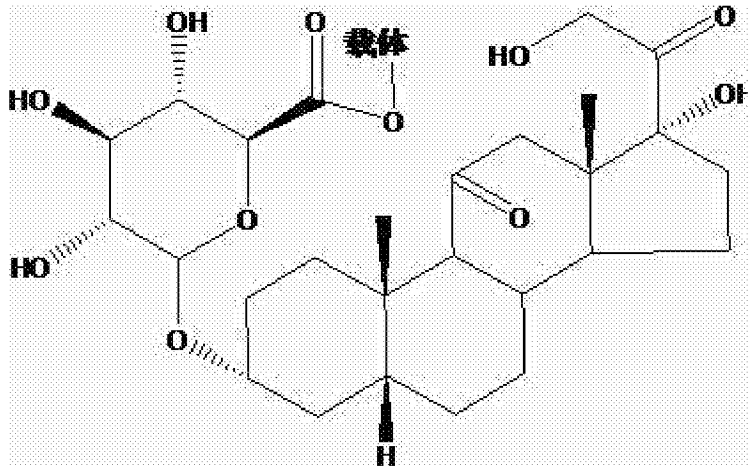
一种 17- 羟皮质类固醇免疫检测试剂及其制备方法

(57) 摘要

本发明公开了一种 17- 羟皮质类固醇免疫原及其合成方法, 以及由该免疫原获得的抗 17- 羟皮质类固醇抗体、检测试剂及其制备方法。本发明制备的 17- 羟皮质类固醇免疫原, 免疫原性高, 可以诱导得到高效价的抗 17- 羟皮质类固醇特异性抗体, 并且与常见的 62 种药物无任何交叉反应; 由该抗体制备得到的 17- 羟皮质类固醇检测试剂, 可以精确快速地确定尿液等生物样品中的 17- 羟皮质类固醇含量。与市场上现有的检测试剂比较, 本发明检测试剂具有操作简便、灵敏度高、特异性强、结果准确等优点, 还能有效降低 17- 羟皮质类固醇检测成本, 有利于临床大规模推广使用。



1. 一种 17- 羟皮质类固醇免疫原, 其结构式如式 (I) 所示:



式 (I)

载体为具有免疫原性的蛋白质或多肽, 选自血清蛋白、血蓝蛋白或甲状腺球蛋白中的一种, 优选为血清蛋白, 更优选为牛血清白蛋白。

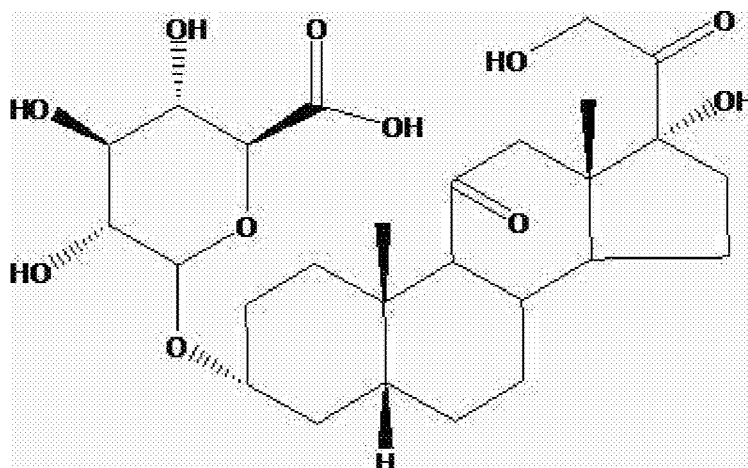
2. 一种如权利要求 1 所述的 17- 羟皮质类固醇免疫原的制备方法, 其特征在于包含以下步骤:

(1) 将载体蛋白 100 ~ 300g 溶解于 25 ~ 75 ml 0.2 M, pH 8.5 的磷酸缓冲液中;

(2) 将如下化学品加入到小烧杯中搅拌溶解: 100 ~ 300 mg 17- 羟皮质类固醇衍生物、1.75 ~ 5.25 ml 二甲基甲酰胺、1.75 ~ 5.25 ml 乙醇、3.5 ~ 10.5 ml 10mM, pH 5.0 的磷酸钾缓冲液、100 ~ 300 mg 1- 乙基 -3-(3- 二甲氨基丙基) 碳二亚胺、25 ~ 75 mg N- 羟基琥珀酰亚胺, 将上述化学品在室温下搅拌溶解反应 30 ~ 60 min;

(3) 将溶解好的溶液滴加至载体蛋白溶液中, 并在 2 ~ 8°C 下搅拌过夜, 得到抗原; 将合成好的抗原经过透析进行纯化, 得到 17- 羟皮质类固醇免疫原。

3. 根据权利要求 2 所述的 17- 羟皮质类固醇免疫原制备方法, 其特征在于所述的 17- 羟皮质类固醇衍生物结构式如式 (II) 所示:



式 (II)。

4. 一种抗 17- 羟皮质类固醇特异性抗体, 由权利要求 1-2 任意一项所述的 17- 羟皮质类固醇免疫原免疫实验动物后产生的完整抗体分子, 或者为保留与 17- 羟皮质类固醇特异性结合能力的抗体片段或抗体衍生物。

5. 根据权利要求 4 所述的一种抗 17- 羟皮质类固醇特异性抗体, 其特征在于所述的完整的抗体分子、抗体片段或抗体衍生物, 为采用单一的 17- 羟皮质类固醇免疫原对动物加强免疫所获得的多克隆抗体, 或者为免疫后经体细胞杂交获得的单克隆抗体; 所述的实验动物为兔、山羊、小鼠、绵羊、豚鼠或马的一种, 优选为兔。

6. 一种如权利要求 4-5 中任一项所述的抗 17- 羟皮质类固醇特异性抗体的制备方法, 其特征在于包含以下步骤:

(1) 用 PBS 将 17- 羟皮质类固醇免疫原稀释至 0.1 ~ 3.0 mg/ml, 得到抗原溶液, 然后用 0.5 ~ 5.0 ml 抗原溶液与等量弗氏完全佐剂混合, 对实验动物进行注射;

(2) 2 ~ 3 周后, 再用 0.5 ~ 5.0 ml 相同的抗原溶液与等量弗氏不完全佐剂对上述实验动物注射一次, 之后每隔四周注射一次, 共计注射 3 ~ 6 次;

(3) 对步骤(2)的实验动物取血, 分离纯化得到效价为 1:30000 ~ 1:50000 的抗 17- 羟皮质类固醇特异性抗体。

7. 一种 17- 羟皮质类固醇检测试剂, 含有权利要求 4-6 所述的抗 17- 羟皮质类固醇特异性抗体和指示试剂, 所述的指示试剂选自酶试剂、放射性同位素试剂、荧光试剂或发光试剂中的一种, 优选为酶试剂; 所述的酶试剂由 17- 羟皮质类固醇酶标偶联物和酶的底物组成, 酶标偶联物优选为葡萄糖 -6- 磷酸脱氢酶 - 半抗原酶标偶联物, 酶的底物优选为葡萄糖 -6- 磷酸。

8. 一种如权利要求 7 所述的 17- 羟皮质类固醇检测试剂的制备方法, 其特征在于包含以下步骤:

(1) 试剂 A: 将 2.018 ~ 8.072g、5.625 ~ 22.50 mM 氧化态的烟酰胺腺嘌呤二核苷酸和 0.856 ~ 3.422g、5.625 ~ 22.50 mM 葡萄糖 -6- 磷酸用 0.5 ~ 2 L 55 mM、pH=8.0 的 Tris 缓冲液溶解制成均相酶底物; 将权利要求 4-6 中任一项所述的抗 17- 羟皮质类固醇特异性抗体加到上述均相酶底物中, 抗 17- 羟皮质类固醇特异性抗体与均相酶底物的体积比为 1:100 ~ 1:10000;

(2) 试剂 B: 将 17- 羟皮质类固醇酶标偶联物加到 120mM、pH=8.2 的 Tris 缓冲液中, 17- 羟皮质类固醇酶标偶联物与 Tris 缓冲液的体积比为 1:100 ~ 1:10000;

所述的抗 17- 羟皮质类固醇特异性抗体与均相酶底物的体积比优选为 1:1500;

所述的 17- 羟皮质类固醇酶标偶联物与 Tris 缓冲液的体积比优选为 1:3500。

9. 根据权利要求 7-8 任一项所述的 17- 羟皮质类固醇检测试剂, 其特征在于所述的 17- 羟皮质类固醇酶标偶联物的制备方法包含以下步骤:

(1) 葡萄糖 -6- 磷酸脱氢酶溶液的制备: 称取 7.5 ~ 22.5 mg 规格为 100KU 的葡萄糖 -6- 磷酸脱氢酶, 室温溶解于 6 ~ 18 mL 含有 72.6 mg 0.05 M Tris、8mg 3.3 mM MgCl₂ 和 100mg NaCl 的溶液中, pH=9.0; 在溶液中加入 112.5 ~ 337.5 mg 还原态的烟酰胺腺嘌呤二核苷酸、67.5 ~ 202.5 mg 葡萄糖 -6- 磷酸以及 0.375 ~ 1.125 mL 卡必醇; 再逐滴加入 1 ~ 3 mL 二甲基亚砷;

(2) 17- 羟皮质类固醇衍生物的激活: 在无水状态下称取 5 ~ 15 mg 17- 羟皮质类固醇衍生物, 溶解于 300 ~ 900 μ L 二甲基甲酰胺中; 使上述溶液温度降到 -2 ~ -8 $^{\circ}$ C; 加入 1.5 ~ 4.5 μ L 三丁胺; 加入 0.75 ~ 2.25 μ L 氯甲酸异丁酯; -2 ~ -8 $^{\circ}$ C 搅拌 30 ~ 60 分钟;

(3) 葡萄糖 -6- 磷酸脱氢酶与 17- 羟皮质类固醇衍生物的连接: 将步骤(2)激活的

17- 羟皮质类固醇衍生物溶液逐滴加入到步骤(1) 溶解的葡萄糖-6- 磷酸脱氢酶溶液中；
2-8℃ 搅拌过夜；

(4) 纯化产物：通过 G-25 凝胶层析柱纯化连接产物，获得的最终产物为葡萄糖-6- 磷酸脱氢酶- 半抗原偶联物，于 2-8℃ 下储存。

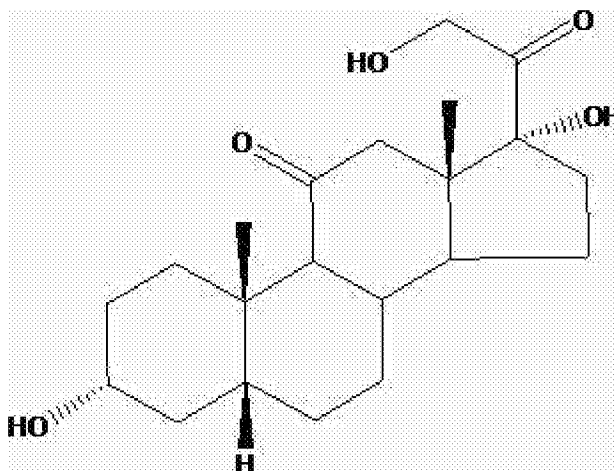
一种 17- 羟皮质类固醇免疫检测试剂及其制备方法

技术领域

[0001] 本发明属于生物技术领域,涉及 17- 羟皮质类固醇免疫原、抗 17- 羟皮质类固醇特异性抗体和 17- 羟皮质类固醇检测试剂。

背景技术

[0002] 17- 羟皮质类固醇(17-hydroxycorticosteroids),其结构式如式(III)所示:



式(III)

17- 羟皮质类固醇是指肾上腺皮质激素及性激素中在 17 碳位上有羟基者,主要是肾上腺皮质分泌的皮质醇、皮质素及它们的代谢产物,主要由肾脏排出体外。因此,测定尿液中 17- 羟皮质类固醇是反映肾上腺皮质功能的一项可靠指标。17- 羟皮质类固醇含量降低常见于原发性或继发性肾上腺皮质功能减退症、腺垂体功能减退症、双侧肾上腺切除术后、营养不良、肝硬化、结核病以及某些慢性消耗性疾病等。17- 羟皮质类固醇升高则见于肾上腺皮质功能亢进症(肿瘤或增生引起)、异位 ACTH 综合征、肥胖症、甲状腺功能亢进症、大量激素(可的松)治疗过程中以及胰腺炎等。

[0003] 经典的 17- 羟皮质类固醇检测方法为比色测定法,该方法原理为:在酸性条件下,尿液中的 17- 羟皮质类固醇与盐酸苯肼反应,生成黄色苯肼衍生物,此显色结果减去硫酸与其它非 17- 羟皮质类固醇显色物所产生的本底颜色,再与同样处理的标准液比色即可求得含量。但此方法技术较为落后,稳定性较差,已不适合临床上大批量使用。目前市场上缺乏稳定性好、灵敏度高、特异性强的 17- 羟皮质类固醇检测试剂,尤其是质量好的自动化检验试剂。因此,研发一种质量达到临床要求、实用性强、性价比高,可应用于全自动生化分析仪的 17- 羟皮质类固醇检测试剂势在必行。

发明内容

[0004] 本发明为了克服现有技术存在的缺陷,采用独特的 17- 羟皮质类固醇衍生物制备免疫原性强的 17- 羟皮质类固醇免疫原及其抗体,用该抗体制备的 17- 羟皮质类固醇均相酶免疫检测试剂可以实现在全自动生化分析仪上对 17- 羟皮质类固醇高通量、快速化的检

测。该检测试剂具有操作简便、灵敏度高、特异性强、结果准确等优点,还能有效降低 17- 羟皮质类固醇检测成本,有利于临床推广使用。

[0005] 本发明的一个目的在于提供一种免疫原性强的 17- 羟皮质类固醇免疫原。

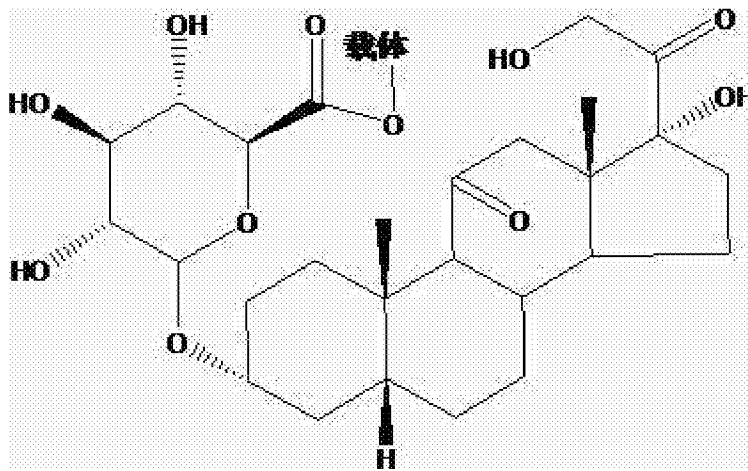
[0006] 本发明的另一个目的在于提供一种 17- 羟皮质类固醇免疫原的制备方法。

[0007] 本发明的又一个目的在于提供使用本发明 17- 羟皮质类固醇免疫原制备得到的特异性强的抗 17- 羟皮质类固醇特异性抗体。

[0008] 本发明的再一个目的在于提供一种 17- 羟皮质类固醇检测试剂及其制备方法。

[0009] 本发明的 17- 羟皮质类固醇免疫原,免疫原性高,可以诱导得到高效价的抗 17- 羟皮质类固醇特异性抗体。该抗体特异性高,与 17- 羟皮质类固醇的结合力强。由该抗体制备得到的 17- 羟皮质类固醇检测试剂,可以快速、准确地确定样品中的 17- 羟皮质类固醇含量。本发明是通过以下技术方案实现的:

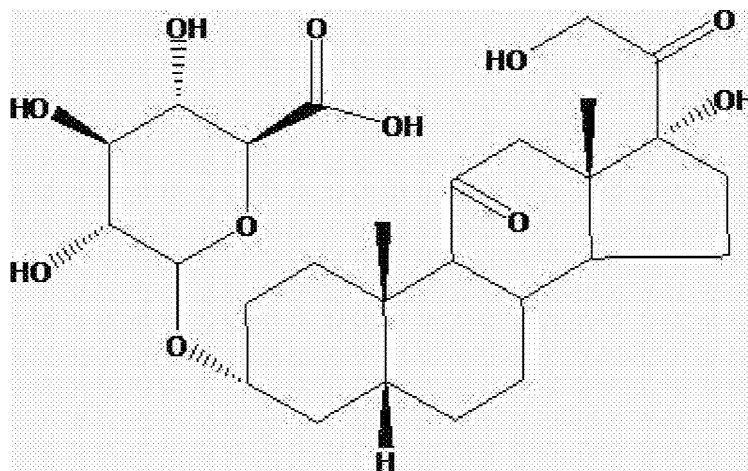
一种 17- 羟皮质类固醇免疫原,其结构式如式(I)所示:



式(I)

载体为具有免疫原性的蛋白质或多肽,优选为血清蛋白、血蓝蛋白和甲状腺球蛋白,更优选为血清白蛋白,进一步优选为牛血清白蛋白。

[0010] 所述的 17- 羟皮质类固醇免疫原由 17- 羟皮质类固醇衍生物与上述载体连接而成,17- 羟皮质类固醇衍生物的化学结构如式(II)所示:



式(II)

该 17- 羟皮质类固醇免疫原的具体合成途径和方法如下:

(1) 将载体蛋白 100 ~ 300mg 溶解于 25 ~ 75 ml 0.2 M, pH 8.5 的磷酸缓冲液中 ;

(2) 将如下化学品加入到小烧杯中搅拌溶解 :100 ~ 300 mg 17- 羟皮质类固醇衍生物、1.75 ~ 5.25 ml 二甲基甲酰胺、1.75 ~ 5.25 ml 乙醇、3.5 ~ 10.5 ml 10mM, pH 5.0 的磷酸钾缓冲液、100 ~ 300 mg 1- 乙基 -3-(3- 二甲氨基丙基) 碳二亚胺、25 ~ 75 mg N- 羟基琥珀酰亚胺, 将这些化学品在室温下搅拌溶解反应 30 ~ 60 min ;

(3) 将溶解好的溶液滴加至载体蛋白溶液中, 并在 2 ~ 8°C 下搅拌过夜, 得到抗原 ; 将合成好的抗原经过透析进行纯化, 得到 17- 羟皮质类固醇免疫原。

[0011] 一种抗 17- 羟皮质类固醇特异性抗体, 由上述的 17- 羟皮质类固醇免疫原免疫动物后生产得到。

[0012] 所述的抗 17- 羟皮质类固醇特异性抗体由上述制得的 17- 羟皮质类固醇免疫原采用常规方法接种实验动物, 加强免疫后取抗血清, 具体步骤如下 :

(1) 用 PBS 将上述合成的 BSA-17- 羟皮质类固醇免疫原稀释至 0.1 ~ 3.0 mg/ml, 得到抗原溶液, 然后用 0.5 ~ 5.0 ml 抗原溶液与等量弗氏完全佐剂混合, 对实验动物进行注射 ;

(2) 2 ~ 3 周后, 再用 0.5 ~ 5.0 ml 相同的抗原溶液与等量弗氏不完全佐剂对上述实验动物注射一次, 之后每隔四周注射一次, 共计注射 3 ~ 6 次 ;

(3) 对上述实验动物取血, 分离纯化得到效价为 1:30000 ~ 1:50000 的抗 17- 羟皮质类固醇特异性抗体。

[0013] 本发明的抗 17- 羟皮质类固醇特异性抗体为完整的抗体分子, 也包括保留与 17- 羟皮质类固醇特异性结合能力的抗体片段或抗体衍生物。

[0014] 本发明的抗体为采用单一的 17- 羟皮质类固醇免疫原对动物加强免疫所获得的多克隆抗体, 或者为免疫后经体细胞杂交获得的单克隆抗体 ; 所述的实验动物为兔、山羊、小鼠、绵羊、豚鼠或马的一种, 优选为兔。

[0015] 本发明提供一种 17- 羟皮质类固醇检测试剂, 含有上述抗 17- 羟皮质类固醇特异性抗体和指示试剂。

[0016] 本发明指示试剂选自酶试剂、放射性同位素试剂、荧光试剂、发光试剂。优选的, 指示试剂为酶试剂, 由 17- 羟皮质类固醇酶标偶联物和酶的底物所组成。

[0017] 上述酶标偶联物为葡萄糖 -6- 磷酸脱氢酶 - 半抗原酶标偶联物 ; 上述酶的底物为葡萄糖 -6- 磷酸。

[0018] 17- 羟皮质类固醇均相酶免疫检测试剂在使用之前, 为了避免指示试剂中的酶标偶联物和酶的底物发生反应, 酶标偶联物和酶的底物是不混合的且分开放置, 所以将酶的底物与上述抗 17- 羟皮质类固醇特异性抗体混合在一起。因此, 17- 羟皮质类固醇均相酶免疫检测试剂包括两类试剂 :

(1) 试剂 A 由抗 17- 羟皮质类固醇特异性抗体和均相酶底物混合而成, 具体制备步骤如下 :

1) 将 2.018 ~ 8.072g (5.625 ~ 22.50 mM) 氧化态的烟酰胺腺嘌呤二核苷酸(NAD)、0.856 ~ 3.422g (5.625 ~ 22.50 mM) 葡萄糖 -6- 磷酸(G-6-P) 用 0.5 ~ 2L 55 mM, pH=8.0 的 Tris 缓冲液溶解制成均相酶底物 ;

2) 将制备的抗 17- 羟皮质类固醇特异性抗体加到上述均相酶底物中, 抗体与均相酶底物的体积比为 1:100 ~ 1:10000, 优选为 1:1500 ;

(2) 试剂 B 由葡萄糖 -6- 磷酸脱氢酶 - 半抗原偶联物与 Tris 缓冲液混合而成, 制备方法如下:

1) 葡萄糖 -6- 磷酸脱氢酶(G6PDH) 溶液的制备:

a. 称取 7.5 ~ 22.5 mg 规格为 100KU 的 G6PDH, 室温溶解于 6 ~ 18mL 含有 72.6 mg (0.05 M) Tris, 8mg MgCl₂ (3.3 mM) 和 100mg NaCl 的溶液中, 该溶液 pH=9.0;

b. 加入 112.5 ~ 337.5 mg 还原态的烟酰胺腺嘌呤二核苷酸(NADH), 67.5 ~ 202.5 mg 葡萄糖 -6- 磷酸(G-6-P) 以及 0.375 ~ 1.125 mL 卡必醇;

c. 逐滴加入 1 ~ 3 mL 二甲基亚砷;

2) 17- 羟皮质类固醇衍生物的激活:

a. 在无水状态下称取 5 ~ 15 mg 17- 羟皮质类固醇衍生物, 溶解于 300 ~ 900 μL DMF 中;

b. 使上述溶液温度降到 -2 ~ -8℃;

c. 加入 1.5 ~ 4.5 μL 三丁胺;

d. 加入 0.75 ~ 2.25 μL 氯甲酸异丁酯;

e. -2 ~ -8℃ 搅拌 30 ~ 60 分钟;

3) G6PDH 与 17- 羟皮质类固醇衍生物的连接:

a. 将上述激活的 17- 羟皮质类固醇衍生物溶液逐滴加入到上述溶解的 G6PDH 溶液中;

b. 2-8℃ 搅拌过夜;

4) 纯化产物:

通过 G-25 凝胶层析柱纯化连接产物, 获得的最终产物即为葡萄糖 -6- 磷酸脱氢酶 - 半抗原偶联物, 于 2-8℃ 下储存。

[0019] 5) 将制备的葡萄糖 -6- 磷酸脱氢酶 - 半抗原偶联物加到 120mM、pH=8.2 的 Tris 缓冲液中, 上述偶联物与 Tris 缓冲液的体积比为 1:100 ~ 1:10000, 优选为 1:3500。

[0020] 本发明的 17- 羟皮质类固醇免疫原特异性强、免疫原性高, 制备出的抗 17- 羟皮质类固醇特异性抗体特异性强、效价高, 并且与常见的 62 种药物无任何交叉反应; 含有上述抗 17- 羟皮质类固醇特异性抗体的均相酶免疫检测试剂可以方便、快速、准确地确定尿液等生物样品中的 17- 羟皮质类固醇含量, 并且可以在全自动生化分析仪上同时测定多个样品, 实现 17- 羟皮质类固醇的高通量快速化测定, 准确度高, 特异性强, 精确度和检测效率相比之前都有了较大的提高, 同时实现了检测过程的全自动化, 对检测人员的要求不高, 易于实现和推广使用。

[0021]

附图说明

[0022] 图 1 是 17- 羟皮质类固醇的 ELISA 检测反应曲线;

图 2 是 17- 羟皮质类固醇的均相酶免疫反应曲线;

图 3 是 17- 羟皮质类固醇均相酶免疫相关性分析图。

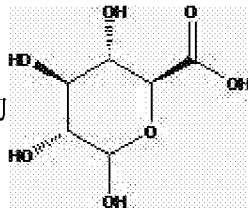
[0023]

具体实施方式

[0024] 实施例一 17-羟皮质类固醇免疫原的合成

17-羟皮质类固醇免疫原由牛血清白蛋白(Bovine Serum Albumin, BSA)与式(II)所

示的 17-羟皮质类固醇衍生物的



基团连接而成,具体步骤如下:

1. 将牛血清白蛋白 200 mg 溶解于 50 ml 0.2 M, pH 8.5 的磷酸缓冲液中;
2. 将如下化学品加入到小烧杯中搅拌溶解:200 mg 17-羟皮质类固醇衍生物、3.5 ml 二甲基甲酰胺、3.5 ml 乙醇、7.0 ml 10mM, pH 5.0 的磷酸钾缓冲液、200 mg 1-乙基-3-(3-二甲氨基丙基)碳二亚胺、50 mg N-羟基琥珀酰亚胺,将这些化学品在室温下搅拌溶解反应 30 min;
3. 将溶解好的溶液滴加至 BSA 溶液中,并在 2~8℃ 下搅拌过夜,得到抗原;将合成好的抗原经过透析进行纯化,得到 17-羟皮质类固醇免疫原。

[0025]

实施例二:抗 17-羟皮质类固醇特异性抗体的制备

将实施例一制备得到的 17-羟皮质类固醇免疫原采用常规方法接种实验动物兔,加强免疫后取抗血清,具体步骤如下:

1. 用 PBS 将上述合成的 17-羟皮质类固醇免疫原稀释至 1.0 mg/ml,得到抗原溶液,然后用 1.0 ml 抗原溶液与等量弗氏完全佐剂混合,对实验动物兔进行注射。

[0026] 2. 2~3 周后,再用 1.0 ml 相同的抗原溶液与等量弗氏不完全佐剂对上述实验动物兔注射一次,之后每隔四周注射一次,共计注射 4 次。

[0027] 3. 对步骤 2 的实验动物兔取血,分离纯化得到效价为 1:30000~1:50000 的抗 17-羟皮质类固醇特异性抗体。

[0028]

实施例三:17-羟皮质类固醇的 ELISA 检验

1. 17-羟皮质类固醇的 ELISA 检测标准曲线的建立

(1) 标准品的制备

将 17-羟皮质类固醇粉末(购于 Sigma 公司)溶解于甲醇溶液,制备成 1000 $\mu\text{mol/L}$ 的储存液。用 ELISA 缓冲液将储存液依次稀释为 80.00 $\mu\text{mol/L}$ 、40.00 $\mu\text{mol/L}$ 、20.00 $\mu\text{mol/L}$ 、10.00 $\mu\text{mol/L}$ 、5.00 $\mu\text{mol/L}$ 和 0.00 $\mu\text{mol/L}$ 的标准溶液。其中,ELISA 缓冲液含有 50.0 mM Tris, 145mM NaCl 和 0.25% 的 BSA。

(2) 利用 17-羟皮质类固醇的 ELISA 检验方法制备标准曲线

用 PBS 将实施例二中所制备的抗 17-羟皮质类固醇特异性抗体稀释成 1:8000 的终浓度溶液,100 μL / 孔包被在 96 孔酶联板上,4℃ 放置 12-24h;用 PBS 将上述包被有抗 17-羟皮质类固醇抗体的 96 孔酶联板洗涤 3 次后,加入 200 μL / 孔的 0.5% 的 BSA 溶液,4℃ 封闭放置 8-16 h。然后用 PBS 洗涤 3 次,加入 20 μL / 孔的标准品。再加入 100 μL / 孔工作浓度的 HRP-17-羟皮质类固醇偶联物;室温下孵育 30min 后 PBS 洗板 5 次;然后每孔加入 100 μL TMB 底物,室温孵育 30 min。再每孔加入 100 μL 终止液(2 M 硫酸)。

测定 450 nm 的吸光值。根据各标准品所对应的 450 nm 的吸光值定标,制作标准曲线,结果如附图 2 所示。

[0030] 2. 待测样品中 17- 羟皮质类固醇含量的检测

(1) 制作待测样品

制备方法:将 17- 羟皮质类固醇粉末(购于 Sigma 公司)溶解于甲醇溶液制成 1000 $\mu\text{mol/L}$ 的储存液,并将此储存液稀释于空白尿液中,至终浓度分别为 0.00, 8.00, 32.00, 80.00 $\mu\text{mol/L}$,形成空白、低、中、高浓度的尿液样本。该空白尿液为不含 17- 羟皮质类固醇的健康人尿液。

[0031] (2) 测试方法

利用上述 17- 羟皮质类固醇的 ELISA 检验方法,将上述空白、低、中、高浓度的尿液样本代替标准品,测试上述空白、低、中、高浓度的尿液样本在 450nm 的吸光值。

[0032] (3) 测试结果

对照图 1 中所示的 17- 羟皮质类固醇的 ELISA 检验的标准曲线,计算每个样本中 17- 羟皮质类固醇含量,并对每个样本进行 3 个复孔测定,根据上述样本中 17- 羟皮质类固醇的实际含量计算回收率,结果如表 1 所示。

[0033] 表 117- 羟皮质类固醇的 ELISA 检测回收实验

尿液样品	空白	低	中	高
样品浓度 ($\mu\text{mol/L}$)	0.00	8.00	32.00	80.00
测试 1	0.02	8.12	30.96	81.13
测试 2	0.04	8.04	31.55	80.84
测试 3	0.03	8.05	31.57	80.54
平均值 ($\mu\text{mol/L}$)	0.01	8.07	31.36	80.84
回收率 (%)	-	100.9	98.0	101.1

由表 1 中结果可知:采用本发明 17- 羟皮质类固醇的 ELISA 检测试剂测定不同浓度样品中的 17- 羟皮质类固醇回收率都较高,均 $> 90\%$,说明本发明所述的抗 17- 羟皮质类固醇特异性抗体可以用于样本中 17- 羟皮质类固醇的检测,并且结果准确度高。

[0034]

实施例四:葡萄糖-6-磷酸脱氢酶-半抗原偶联物的制备

1. 葡萄糖-6-磷酸脱氢酶(G6PDH)溶液的制备:

(1) 准确称取 15 mg 规格为 100KU 的 G6PDH,室温溶解于 12mL 含有 72.6 mg(0.05 M) Tris、8mg MgCl_2 (3.3 mM) 和 100mg NaCl 的溶液中,该溶液 pH=9.0,本步骤在烧杯 C 中进行。

[0035] (2) 在上述烧杯 C 中加入 225 mg 还原态的烟酰胺腺嘌呤二核苷酸(NADH),135 mg 葡萄糖-6-磷酸(G-6-P)以及 0.75 mL 卡必醇(Carbitol)。

[0036] (3) 在上述烧杯 C 中再逐滴加入 2 mL 二甲基亚砜(dimethyl sulfoxide, DMSO)。

[0037] 2. 17-羟皮质类固醇衍生物的激活:

(1) 在无水状态下称取 10 mg 上述 17- 羟皮质类固醇衍生物,溶解于 600 μL DMF 中。

[0038] (2) 使上述溶液温度降到 $-2 \sim -8^\circ\text{C}$ 。

[0039] (3) 加入 3 μL 三丁胺(tributylamine)。

[0040] (4) 加入 1.5 μL 氯甲酸异丁酯(isobutylchloroformate)。

[0041] (5) $-2 \sim -8^\circ\text{C}$ 搅拌 30 分钟。

[0042] 3. G6PDH与 17-羟皮质类固醇衍生物的连接：

(1)将上述激活的 17-羟皮质类固醇衍生物溶液逐滴加入到上述溶解的 G6PDH 溶液中。

[0043] (2) 2-8℃搅拌过夜。

[0044] 4. 纯化产物：

通过 G-25 凝胶层析柱纯化步骤 3 中的溶液,获得的最终产物为葡萄糖 -6- 磷酸脱氢酶 - 半抗原偶联物,于 2-8℃下储存。

[0045]

实施例五 :17-羟皮质类固醇均相酶免疫检测试剂的制备

1. 试剂A的制备 :将 4.036g(11.25 mM)氧化态的烟酰胺腺嘌呤二核苷酸(NAD)、1.711g(11.25 mM)葡萄糖 -6- 磷酸(G-6-P)置于烧杯 D 中,用 1L 55 mM、pH=8.0 的 Tris 缓冲液溶解制成均相酶底物 ;将上述制备的抗 17-羟皮质类固醇特异性抗体加到上述均相酶底物中,抗体与均相酶底物的体积比为 1:1500。

[0046] 2. 试剂B的制备 :将实施例四制备的葡萄糖 -6- 磷酸脱氢酶 - 半抗原偶联物加到 120mM、pH=8.2 的 Tris 缓冲液中,上述偶联物与 Tris 缓冲液的体积比为 1:3500。

[0047]

实施例六 :17-羟皮质类固醇均相酶免疫检验及结果

1. 获得标准曲线：

(1) 设置迈瑞 BS-480 全自动生化分析仪反应参数(见表 2)。

[0048] (2) 操作步骤为 :先加试剂 A,再加入标准品,最后加入试剂 B。加入试剂 B 后,测定不同时间点的 OD₃₄₀吸光值,算出不同标准品浓度时的反应速率,实际操作过程中需不断调整试剂 A 和试剂 B 的体积比例,同时调整测光点,最后得出较理想的反应标准曲线图,如图 3 所示。

[0049] 表 2 迈瑞 BS-480 全自动生化分析仪反应参数

迈瑞 BS-480 参数	
项目名称	17-羟皮质类固醇
试剂 1	200 μ L
试剂 2	50 μ L
样本量	12 μ L
分析方法	终点法
主波长	340 nm
次波长	412 nm
反应时间	10 分钟
孵育时间	5 分钟
反应方向	上升
结果	μ mol/L
结果精度	0.01
定标方法	Logistic-Log 5P
标准品浓度	0.00, 5.00, 10.00, 20.00, 40.00, 80.00 μ mol/L

2. 样本检测 :通过本发明的均相酶免疫检测试剂得到的标准曲线,重复测定低、中、高

浓度质控样本 10 次,上述质控样本为:将 17- 羟皮质类固醇标准品溶解于人尿液中,至浓度分别为 8.00,32.00,80.00 $\mu\text{mol/L}$ 。检测数据及数据分析见表 3。

[0050] 表 3 样品测定及精密度和回收率评估

尿液样品	低	中	高
样品浓度 ($\mu\text{mol/L}$)	8.00	32.00	80.00
1	8.21	32.13	81.59
2	8.22	32.54	80.46
3	8.15	31.68	78.65
4	8.07	32.45	80.99
5	7.96	32.69	83.13
6	8.09	33.02	80.42
7	8.04	31.58	79.68
8	8.11	31.98	80.16
9	7.94	32.82	81.27
10	8.04	32.17	79.25
平均值 ($\mu\text{mol/L}$)	8.08	32.31	80.56
标准差(SD)	0.094	0.480	1.277
精密度(CV%)	1.16	1.49	1.59
回收率 %	101.0	101.0	100.7

检测结果:本发明的均相酶免疫检测试剂测定的准确度高,回收率达到 95%-105%,精密度高, CV 均低于 5%。

[0051]

实施例七:药物干扰试验

选取 62 种常见药物进行干扰检测,调整浓度至 1.00 $\mu\text{mol/L}$,采用实施例六的均相酶免疫方法进行测定:

1. 将待测干扰药物与实施例五制备的试剂 A 接触反应,再加入试剂 B;
2. 检测上述混合溶液的 OD_{340} 吸光值,根据实施例六的标准曲线得到相应物质的浓度。

[0052] 常见的 62 种药物名称以及测定结果具体参见表 4。

[0053] 表 4 常见干扰药物测定结果

ID#	化合物名称	等价于 17 羟皮质类固醇的浓度 ($\mu\text{mol/L}$)	ID#	化合物名称	等价于 17 羟皮质类固醇的浓度 ($\mu\text{mol/L}$)
1	阿司匹林	0.0	32	苯丙醇胺	0.0
2	β -苯基乙胺	0.0	33	普鲁卡因酰胺	0.0
3	安非他命	0.0	34	普鲁卡因	0.0
4	氨基青霉素	0.0	35	奎尼丁	0.0
5	甲氨二氮卓	0.0	36	佐美酸	0.0
6	氯丙嗪	0.0	37	苯肾上腺素	0.0
7	氯拉卓酸	0.0	38	桂皮酰艾克宁	0.0
8	二甲苯氧庚酸	0.0	39	芽子碱	0.0
9	非诺洛芬	0.0	40	地西洋	0.0
10	甲基苯丙胺	0.0	41	可替宁	0.0
11	龙胆酸	0.0	42	阿替洛尔	0.0
12	吉非贝齐	0.0	43	心得安	0.0
13	氢可酮	0.0	44	苯乙哌啶酮	0.0
14	布洛芬	0.0	45	苯基丁氮酮	0.0
15	丙咪嗪	0.0	46	麦角酸二乙基酰胺	0.0
16	二氨基二苯砜	0.0	47	大麻酚	0.0
17	萘普生	0.0	48	洛哌丁胺	0.0
18	氢氯噻嗪	0.0	49	异克舒令	0.0
19	哌替啶	0.0	50	苯基丙氨酸	0.0
20	烯丙羟吗啡酮	0.0	51	盐酸氟西汀	0.0
21	麻黄素	0.0	52	柳丁氨醇	0.0
22	烟酰胺	0.0	53	青霉素	0.0
23	甲胺咪硫	0.0	54	甲基二乙醇胺	0.0
24	异戊巴比妥	0.0	55	二亚甲基双氧苯丙胺	0.0
25	甲撑二氧苯丙胺	0.0	56	琥珀酸多西拉敏	0.0

26	四氢大麻酚	0.0	57	纳布啡	0.0
27	制霉菌素	0.0	58	去甲吗啡	0.0
28	乙酰吗啡	0.0	59	羟考酮	0.0
29	苯非他明	0.0	60	克他命	0.0
30	异丙嗪	0.0	61	苯海拉明	0.0
31	阿司帕坦	0.0	62	苯丁胺	0.0

测定结果显示：上述 62 种常见药物等价于 17- β 羟皮质类固醇的浓度均小于 0.01 $\mu\text{mol/L}$ 。由此可见，本发明的抗体是抗 17- β 羟皮质类固醇的特异性抗体，与其它药物无交叉反应。

[0054]

实施例八：相关性分析

对 100 例临床标本分别使用西班牙生物系统（色谱-分光光度法）和本发明的均相酶免疫试剂进行相关性分析，测定的数据参见表 5。

[0055] 表 5 临床样本测定值

样本号	均相酶免疫法测定值 ($\mu\text{mol/L}$)	色谱-分光光度法测定值 ($\mu\text{mol/L}$)
1	16.01	15.58
2	19.65	18.46
3	26.31	25.88
4	19.15	18.37
5	28.95	30.86
6	14.59	13.29
7	15.26	17.54
8	40.35	41.51
9	32.85	29.93
10	24.35	22.73
11	23.14	25.62
12	25.46	27.91
13	14.62	16.77
14	22.46	21.86
15	42.46	41.72
16	31.46	32.06
17	30.25	31.42
18	35.62	37.63
19	31.96	31.57
20	13.75	13.53
21	42.67	41.84
22	28.98	28.73
23	27.47	28.60
24	31.56	31.63
25	27.31	28.00
26	42.52	41.66
27	32.16	33.53
28	30.24	29.42
29	29.11	28.14
30	12.59	13.97
31	20.26	20.14
32	26.37	25.85
33	27.21	29.28
34	23.29	23.50
35	35.83	36.09
36	38.79	38.86

37	37.25	38.75
38	15.64	15.97
39	13.09	14.39
40	23.67	24.63
41	38.85	40.49
42	15.24	16.72
43	18.75	17.80
44	40.76	40.24
45	32.34	31.35
46	17.57	17.13
47	28.70	29.59
48	41.34	40.91
49	26.21	26.18
50	31.54	32.57
51	22.28	22.67
52	38.43	39.27
53	20.51	21.02
54	30.03	31.95
55	24.96	24.04
56	31.26	32.28
57	14.09	14.95
58	38.77	38.28
59	41.95	41.31
60	25.52	25.78
61	29.29	29.04
62	27.59	26.23
63	12.77	12.28
64	20.07	20.28
65	12.51	12.13
66	17.75	17.15
67	25.16	24.92
68	38.89	37.62
69	23.78	24.13
70	26.35	26.10
71	27.06	27.17
72	15.78	15.74
73	34.89	33.65
74	28.02	28.40
75	20.11	21.54
76	11.96	11.17
77	28.01	29.15
78	24.61	24.06
79	39.58	38.12
80	30.79	30.15
81	14.96	14.30
82	41.86	40.37
83	12.81	12.38
84	14.01	13.80
85	22.45	21.90
86	26.33	25.98
87	40.85	41.68
88	25.93	25.93

89	30.39	31.33
90	33.38	32.85
91	13.57	12.47
92	12.68	11.42
93	18.73	19.15
94	35.29	34.74
95	38.77	39.27
96	37.33	37.14
97	28.19	28.90
98	19.52	18.34
99	36.56	35.75
100	12.33	11.84

对上述数据作图,参见图 3,得到的线性方程为: $y = 0.9947x + 0.1991$,相关系数 $R^2 = 0.9866$,表明本发明的检测试剂测定 17-羟皮质类固醇临床标本的准确度高。

[0056] 需要说明的是,以上所述仅为本发明的实施例,并非因此限制本发明的专利范围,凡是利用本发明说明书及附图内容所做的等效结构或等效流程变换,或直接或间接运用在其他相关技术领域,均同理包括在本发明的专利保护范围内。

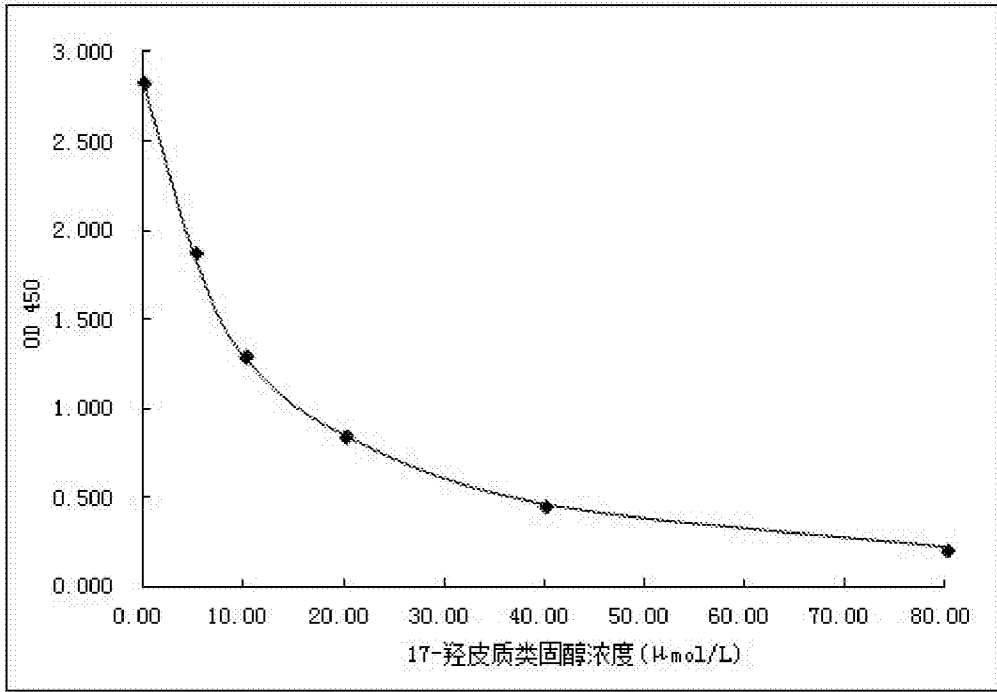


图 1

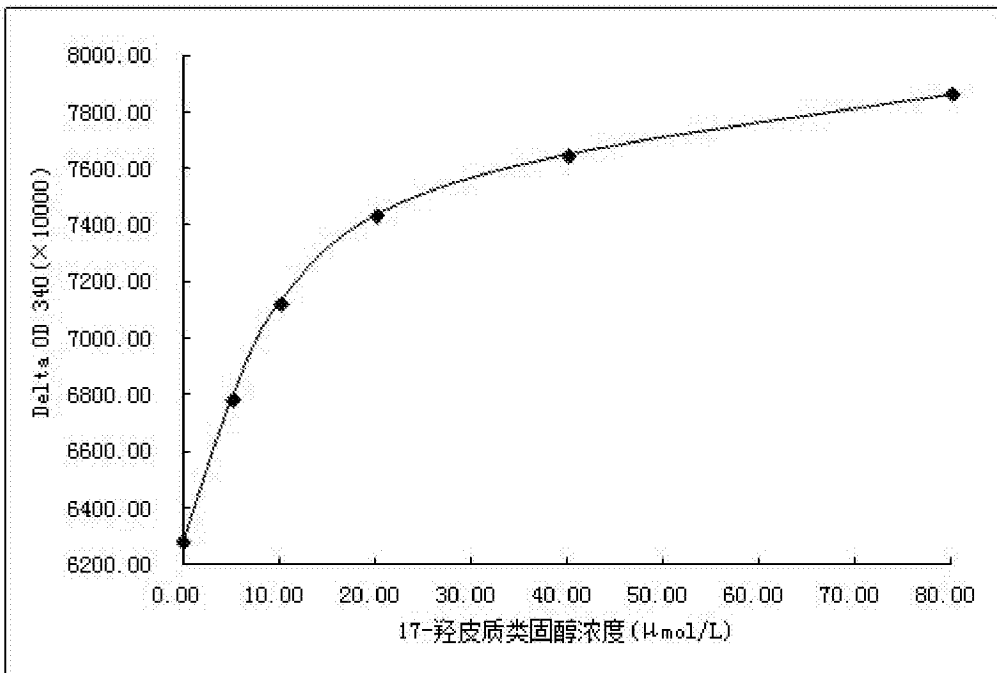


图 2

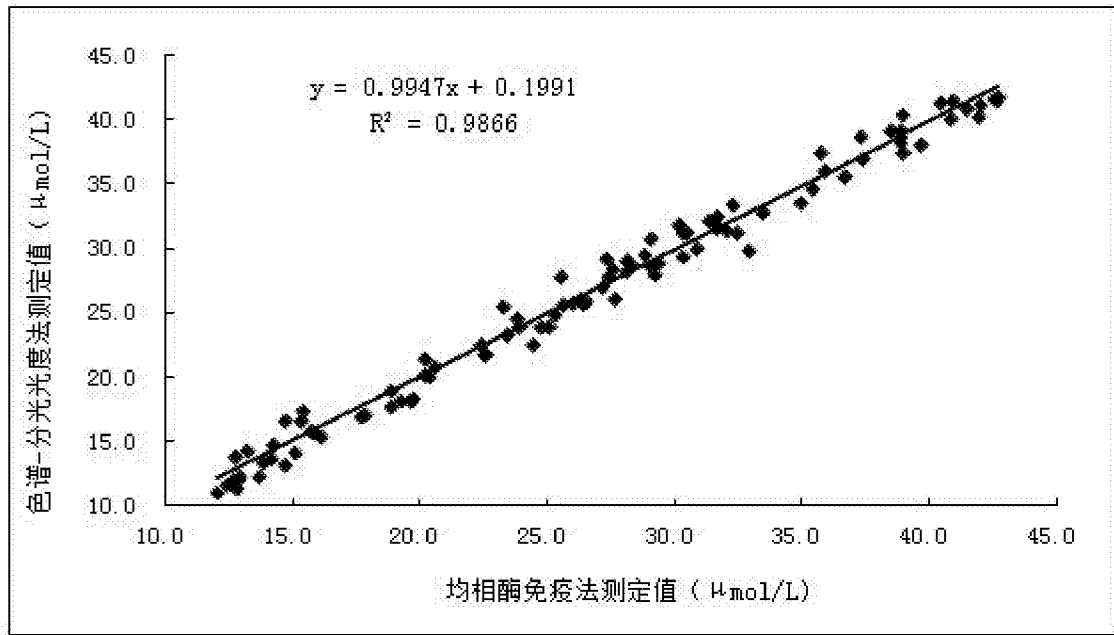


图 3

专利名称(译)	一种17-羟皮质类固醇免疫检测试剂及其制备方法		
公开(公告)号	CN105092831A	公开(公告)日	2015-11-25
申请号	CN201510496772.3	申请日	2015-08-14
[标]申请(专利权)人(译)	苏州博源医疗科技有限公司		
申请(专利权)人(译)	苏州博源医疗科技有限公司		
当前申请(专利权)人(译)	苏州博源医疗科技有限公司		
[标]发明人	虞留明 肖九长 赵冬		
发明人	虞留明 肖九长 赵冬		
IPC分类号	G01N33/53 G01N33/577		
CPC分类号	G01N33/53 G01N33/577		
外部链接	Espacenet SIPO		

摘要(译)

本发明公开了一种17-羟皮质类固醇免疫原及其合成方法，以及由该免疫原获得的抗17-羟皮质类固醇抗体、检测试剂及其制备方法。本发明制备的17-羟皮质类固醇免疫原，免疫原性高，可以诱导得到高效价的抗17-羟皮质类固醇特异性抗体，并且与常见的62种药物无任何交叉反应；由该抗体制备得到的17-羟皮质类固醇检测试剂，可以精确快速地确定尿液等生物样品中的17-羟皮质类固醇含量。与市场上现有的检测试剂比较，本发明检测试剂具有操作简便、灵敏度高、特异性强、结果准确等优点，还能有效降低17-羟皮质类固醇检测成本，有利于临床大规模推广使用。

