



(11) **EP 3 287 074 A1**

(12) **EUROPÄISCHE PATENTANMELDUNG**

(43) Veröffentlichungstag:
28.02.2018 Patentblatt 2018/09

(51) Int Cl.:
A61B 5/16 (2006.01) A61B 5/00 (2006.01)

(21) Anmeldenummer: **16185273.6**

(22) Anmeldetag: **23.08.2016**

(84) Benannte Vertragsstaaten:
AL AT BE BG CH CY CZ DE DK EE ES FI FR GB GR HR HU IE IS IT LI LT LU LV MC MK MT NL NO PL PT RO RS SE SI SK SM TR
Benannte Erstreckungsstaaten:
BA ME
Benannte Validierungsstaaten:
MA MD

(72) Erfinder: **Michelson, Georg**
91083 Baiersorf (DE)

(74) Vertreter: **Stippl, Hubert**
STIPPL Patentanwälte
Freiligrathstrasse 7a
90482 Nürnberg (DE)

(71) Anmelder: **Talkingeyes&more GmbH**
91052 Erlangen (DE)

Bemerkungen:
Geänderte Patentansprüche gemäss Regel 137(2) EPÜ.

(54) **VERFAHREN ZUR ERFASSUNG DER ZEREBRALEN KOGNITIONSZEIT SOWIE VORRICHTUNG ZUR ERFASSUNG DER ZEREBRALEN KOGNITIONSZEIT**

(57) Verfahren zur Erfassung der zerebralen Kognitionszeit einer Testperson P gekennzeichnet durch folgende Verfahrensschritte: (a) Bereitstellen eines Stimulus für einen individuellen Reiz als Aufgabe für die Testperson P zum Erkennen und Untersuchen der Kognitionszeit der Testperson P, (b) Präsentation des Stimulus für eine vorgegebene Zeitdauer, so dass die Testperson P den Stimulus wahrnehmen kann, (c) Reaktion der Testperson P auf den von ihr wahrgenommenen Stimulus innerhalb einer Reaktionszeit T, wobei sich die Reaktionszeit zumindest auf einen kognitiven sowie motorischen Zeitanteil aufteilt, (d) Bestimmung der Reaktionszeit T als Zeitdauer zwischen der Präsentation des Stimulus und der motorischen Reaktion der Testperson P

als Folge des Stimulus, wobei die Verfahrensschritte (a) bis (d) fortlaufend mit Stimuli, vorzugsweise Stimuli gleicher Art oder Kategorie, mit variierendem kognitiven Schwierigkeitsgrad S für die Testperson durchgeführt werden und hierbei eine Reihe von Messwerten der Reaktionszeit zu dem jeweiligen kognitiven Schwierigkeitsgrad erzeugt wird, und zur Erfassung der zerebralen Kognitionszeit eine Korrektur der Messwerte der Reaktionszeit zu einer abgeleiteten Kognitionszeit K(x) vorgenommen wird, derart, dass die Messwerte der Reaktionszeit T um einen motorischen Reaktionszeit-Anteil T1 bereinigt werden, der sich aus dem asymptotischen Verlauf der Messwerte hin zu geringeren Schwierigkeitsgraden S ergibt.

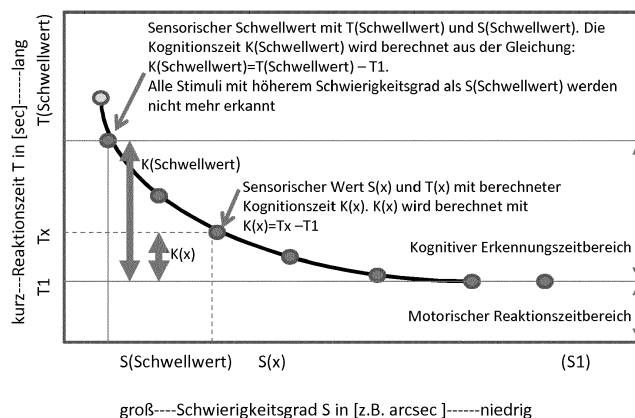


Fig. 1

EP 3 287 074 A1

Beschreibung

[0001] Die vorliegende Erfindung betrifft ein Verfahren zur Erfassung der zerebralen Kognitionszeit sowie eine Vorrichtung zur Durchführung des Verfahrens.

Technologischer Hintergrund

[0002] Zur Erfassung von optischen oder akustischen Reizen, Gerüchen oder mechanischen Reizen besitzt der menschliche Organismus Sinnesorgane, die als Sensoren für die jeweiligen Reize dienen. Beispielsweise dient bei optischen Reizen das Auge zur Bildaufnahme, wobei jedoch die Mustererkennung, d.h. die Weiterverarbeitung bzw. Interpretation der aufgenommenen Information in der Sehbahn und im visuellen Cortex erfolgt. Die sensorische Fähigkeit wird charakterisiert anhand der sensorischen Schwelle (wie gering ist der Reiz, der gerade noch erkannt wird) und der Zeitdauer zur Erkennung des Reizes (wie schnell kann der Reiz detektiert werden). Die Schnelligkeit der motorischen Antwort auf einen detektierten und erfassten Reiz ist unabhängig von der sensorischen Schwelle und der Zeitdauer zur Erkennung des Reizes. Optische Reize können damit bis zu einer bestimmten Schwelle hinsichtlich der Ortsauflösung, des Kontrastes, der Texturstärke und der Stereodisparität erkannt werden. Diese sensorische Schwelle ist abhängig von vielen individuellen Faktoren und zeigt sich vermindert bei bestimmten Erkrankungen (Photorezeptorenschädigung, Linsentrübung, etc.). Die Zeitdauer der zerebralen Verarbeitung bzw. des Erkennens der von dem Auge aufgenommenen Bilddaten ist abhängig vom "Schwierigkeitsgrad" des optischen Reizes. Die Zeitdauer der Verarbeitung bzw. des Erkennens der dargebotenen visuellen Stimuli im zerebralen Anteil der Sehbahn zur Interpretation der Bilddaten wird "zerebrale Kognitionszeit" genannt. Die zerebrale Kognitionszeit kann von Patient zu Patient stark variieren. Beispielsweise haben Patienten mit bestimmten Krankheitsbildern (z.B. Patienten, die an MS erkrankt sind) längere zerebrale Kognitionszeiten als gesunde Menschen. Die zerebrale Kognitionszeit kann auch durch Ermüdungs- oder Erschöpfungszustände, Alkoholeinfluss, Medikamenteneinfluss beeinträchtigt sein. Auch ist es möglich, dass sich die zerebrale Kognitionszeit durch häufiges Wiederholen der gleichen Aufgabe bei individuellen Testpersonen nach und nach verbessert. Um gesicherte Diagnoseergebnisse zu erhalten, besteht daher ein großes klinisches Bedürfnis dafür, die zerebrale Kognitionszeit so genau wie möglich zu erfassen und von der motorischen Reaktionszeit abzugrenzen. Die motorische Reaktionszeit ist die Zeit zwischen erfolgreichem Abschluss des zerebralen Erkennungsprozesses und Abschluss der motorischen Reaktion (z.B. Tastendruck). Die motorische Reaktionszeit ist unabhängig von der zerebralen Kognitionszeit, aber stark abhängig von individuellen Faktoren (Geschicklichkeit, Übung, etc.) und vom Gesundheitsstatus der motorischen Nerven und Muskeln.

[0003] Interne Untersuchungen haben ergeben, dass um die zerebrale Kognitionszeit im Rahmen einer Diagnose oder Therapie feststellen zu können, Stimuli in Form von statischen oder dynamischen Bildern einer Testperson präsentiert und anhand der motorischen Reaktionen der Testperson darauf bestimmt werden können. Dabei werden die Stimuli als z.B. optische Reize überhalb und unterhalb der Erkennens-Schwelle präsentiert. Die optischen Bilder bieten der Testperson zwei oder mehr Wahloptionen, von denen nur eine korrekt ist und nur erkannt werden kann, wenn der Stimulus richtig erkannt wird. Mit der richtigen Wahl durch die Testperson wird ein korrektes Erkennen des Stimulus dokumentiert. In der Regel erfolgt die Wahl einer bestimmten Optionen auf den jeweiligen Stimulus durch eine motorischen Aktion, beispielsweise durch Betätigung eines bestimmten Tasters, in der Vornahme einer bestimmten Geste, im Drücken eines Fußschalters, durch ein akustisches Signal, usw.. Die motorische Reaktion zeigt dann, ob (1) der visuelle Stimulus korrekt erkannt wurde und (2) wie lang die Zeitdauer von Präsentation des optischen Stimulus bis Abschluss der motorischen Antwort war (Reaktionszeit). Hierbei wird als Maß für die Reaktionszeit das Zeitintervall beginnend vom Zeitpunkt der Präsentation des Stimulus an bis beispielsweise zur Betätigung des Tasters herangezogen. Neben der Reaktionszeit für unterschiedlich schwer zu erkennende optische Stimuli kann durch Präsentation ober- und unterschwelliger Stimuli die sensorische Schwelle ermittelt werden. Die sensorische Schwelle ist derjenige Schwierigkeitsgrad, bis zu welchem Schwierigkeitsgrad der Stimulus korrekt erkannt wurde. Auf diese Weise kann ein Schwellwert für das sensorische Erkennen ermittelt werden. Der klinische Wert der Reaktionszeitbestimmung ist beschränkt, da die Reaktionszeiten als Folge der Stimuli-Präsentation sich nicht lediglich auf die zerebrale Kognition beziehen, sondern eine Vielzahl weiterer Umstände, wie z.B. die motorisch bedingte Reaktion mitumfassen. Die gemessene Reaktionszeit ist das Zeitintervall, das mindestens die zerebrale Kognition (das Erkennen) und die motorische Antwort umfasst.

Druckschriftlicher Stand der Technik

[0004] Die EP 2 094 159 B1 beschreibt ein System sowie ein Verfahren zum Nachweis eines bestimmten kognitiv-emotionalen Zustands einer Person. Das Verfahren umfasst das Bereitstellen eines individuellen Reizes, das Vorsetzen einer optischen Anzeige des individuellen Reizes vor die Versuchsperson über eine besondere Zeitdauer, das Erfassen sowie die Auswertung von Reaktionszeiten auf die Präsentation des individuellen Reizes. Das Verfahren dient dazu, den emotionalen Zustand der Versuchsperson in Bezug auf unterschiedliche Produkte zu erforschen.

[0005] Die DE 10 2005 025 977 A1 offenbart eine Zeitmessvorrichtung und ein Zeitmessverfahren für neuronale Entscheidungsprozesse. Hierbei erfolgt eine erste

Serie von Präsentationen tabellarisch gehaltener verschiedener Stimuli, wobei deren Reaktionszeiten in einer Reaktionszeittabelle gespeichert werden, sowie eine zweite Serie von Präsentationen der gleichen Stimuli bei einer jeweils bewertungsabhängig invers vorgegebener Bestätigungsart, wobei die den jeweiligen Stimuli zugehörig ermittelten weiteren Reaktionszeiten ebenfalls in der Reaktionszeittabelle entsprechend gekennzeichnet gespeichert werden. Weiterhin erfolgt eine differentielle Auswertung der Reaktionszeiten bezüglich der jeweils vorgegebenen und dazu ausgeführten Betätigungsarten zu den Stimuli. Die Ergebnisse mehrerer Probanden werden gemittelt und verdichtet. Hierbei wird der Stimulus zu einem Probandenidentikator jeweils seitlich versetzt und/oder sich annähernd oder entfernend und/oder wachsend oder schwindend auf dem Monitor präsentiert. Die Eingabevorrichtung zur Erzeugung der verschiedenen Meldungsarten ist so ausgestaltet ist, dass dabei der Bedienerabstand zu ihr praktisch konstant ist. Ziel dieser Erfindung ist es, durch die beschriebenen Maßnahmen die Streuung der Reaktionszeiten auf die Stimuli zu minimieren.

[0006] Aus der Zeitschrift Markman A.B. et al., "Constraining Theories of Embodied Cognition", Psychological Science 2005, Band 16, Seiten 6-10 ist eine Vorrichtung bekannt, bei der auf einem Monitor perspektivisch mittig ein Probandenidentifikator dargestellt wird und der Stimulator perspektivisch vor oder hinter diesem präsentiert wird und zur Reaktion darauf eine Bewegung eines Eingabe-Schwenkhebels zum Körper des Probanden hin oder von diesem weg vorgegeben ist.

[0007] Aus dem publizierten Zeitschriftenartikel "Paulus J. et al, Intended stereopsis evaluation of professional and amateur soccer players and subjects without soccer background, Frontiers and Psychology 2014, Band 5, Seiten 1-8" sind Computer-unterstützte Stereopsis-Tests und deren Auswertungen bekannt, bei der stationäre sowie bewegende Stimuli sowohl Profifußballern als auch Gelegenheitsfußballern ausgesetzt wurden. Hierbei hat sich herausgestellt, dass Profifußballer, was die Stereopsie anbelangt, nicht wesentlich besser abschneiden als Gelegenheitsfußballer.

Aufgabe der vorliegenden Erfindung

[0008] Die Aufgabe der vorliegenden Erfindung besteht darin, ein Verfahren sowie eine Vorrichtung zur Verfügung zu stellen, mit der die zerebrale Kognitionszeit genauer erfasst werden kann.

Lösung der Aufgabe

[0009] Die vorstehende Aufgabe wird in Bezug auf das erfindungsgemäße Verfahren durch die Merkmale des Anspruchs 1 sowie für die erfindungsgemäße Vorrichtung durch die Merkmale des Anspruchs 15 gelöst.

[0010] Zweckmäßige Ausgestaltungen des erfindungsgemäßen Verfahrens sowie der erfindungsgemä-

ßen Vorrichtung werden in den Unteransprüchen beansprucht.

[0011] Das erfindungsgemäße Verfahren erlaubt es, die zerebrale Kognitionszeit K unterschiedlich erkenntnis-technisch schwieriger Stimuli mit sehr hoher Genauigkeit zu erfassen. Mit dem erfindungsgemäßen Verfahren erhält man eine Messreihe von Reaktionszeiten T bei allmählich absteigendem Schwierigkeitsgrad S der kognitiven Aufgabe, wobei die Reihenfolge der präsentierten Schwierigkeitsgrade der Stimuli nicht von schwer nach leicht, sondern zufallsverteilt ist. Man reizt gleichsam die kognitiven Fähigkeiten der Testperson unter Zugrundelegung von Stimuli bei sich änderndem Schwierigkeitsgrad aus, bildet einen Kurvenverlauf mit Messwerten der Reaktionszeiten von Stimuli mit unterschiedlichen Schwierigkeitsgraden und leitet aus dem asymptotischen Verlauf der Kurve einen Korrekturwert der Reaktionszeit ab, um den die tatsächlich gemessene Reaktionszeit bei dem betreffenden Stimulus bereinigt werden kann. Hierdurch kann eine abgeleitete Kognitionszeit $K(S)$ für jeden Schwierigkeitsgrad und damit auch eine abgeleitete Kognitionszeit für den sensorischen Schwellenwert ($=K(\text{Schwellwert})$) festgelegt werden, die um die aus der Motorik resultierenden Zeitkomponenten bereinigt ist. Die Messwertkurve aus Reaktionszeiten für unterschiedliche Stimuluschwierigkeitsgrade entspricht, zumindest im Wesentlichen dem Verlauf einer Exponentialfunktion. Daraus resultiert der Vorteil, dass die individuellen, die motorische Reaktionszeit beeinflussenden Faktoren (wie z.B. händische Geschicklichkeit, bestimmte Krankheiten, tagesformabhängige Faktoren, medikamentös bedingte Faktoren usw.) bei der Feststellung der zerebralen Kognitionszeit wirksam ausgeschlossen werden können. Vor allem ist dies vorteilhaft, wenn im Zuge von Therapiemaßnahmen die abgeleitete Kognitionszeit für den Schwellwert $K(\text{Schwellwert})$ als Referenz- und/oder Steuervariable herangezogen wird. Hierdurch wird ein genaues Feedback z. B. im Rahmen einer Therapiemaßnahme und damit eine wesentlich gezieltere Therapie ermöglicht. Beispielsweise kann die Wirksamkeit eines Medikaments hierdurch wesentlich genauer überprüft werden. Ebenso ermöglicht die Erfindung eine genauere Kontrolle des Therapieeffekts z. B. im Rahmen von häufig durchgeführten Testreihen. Weiterhin kann die Fläche unter der Kurve zwischen dem Punkt $T(\text{Schwellwert})/S(\text{Schwellwert})$ und dem Punkt $T(1)/S(1)$ als weiteres klinisches Maß für die Kognitionsfähigkeit und den Krankheits- oder Therapieverlauf herangezogen werden.

[0012] Bei der unteren Reaktionszeit T_1 handelt es sich um einen Zustand oder einen Bereich der motorischen Reaktionszeit, der unabhängig ist vom Schwierigkeitsgrad des präsentierten Stimulus ist oder der zumindest eine bestimmte Reaktionszeit-Bandbreite nicht verlässt, da er die motorische Reaktionszeit nach erfolgreichen Erkennens des Stimulus präsentiert.

[0013] Zweckmäßigerweise kann die abgeleitete Ko-

gnitionszeit des sensorischen Schwellwertes K (Schwellwert) oder eines Stimulus mit einem sensorischen Schwierigkeitswertes $K(x)$ als Referenzvariable und/oder Steuervariable für ein Diagnose- und/oder Trainingsverfahren zur Diagnose zum Training der kognitiven Leistungsfähigkeit verwendet werden. Änderungen dieser abgeleiteten Kognitionszeit K (Schwellwert) oder $K(x)$, beispielsweise im Rahmen eines Trainingsprogramms oder Therapieansatzes, zeigen daher unmittelbar eine Änderung der kognitiven Leistungsfähigkeit unabhängig von der motorischen Reaktionsfähigkeit an. Bei ausschließlicher Verbesserung der motorischen Reaktionsfähigkeit bleibt der Kurvenverlauf konstant, nur verschiebt sich die Kurve in der y -Achse. Bei Verbesserung der Kognitionsfähigkeit kann die Kurve flacher werden und es kommt zu einer Verschiebung der Kurve in der x -Achse.

[0014] Zweckmäßigerweise ergibt der Verlauf der Messwerte bei dem erfindungsgemäßen Verfahren, zumindest annähernd, eine e -Funktion bzw. Exponentialfunktion. Anhand des Kurvenverlaufs der Messwerte können wiederum Charakteristika der Kognitionszeit der betreffenden Testperson berechnet bzw. abgeleitet werden.

[0015] Bei der kognitiven Erkennungsschwelle S (Schwellwert) handelt es sich vorzugsweise um einen Schwierigkeitsgrad des kognitiven Erkennens, bei dem das Vermögen des kognitiven Erkennens durch die Testperson innerhalb des vorgegebenen Zeitfensters für die Reaktion auf den jeweiligen Stimulus gerade noch positiv ist. Beispielsweise kann die Testperson die kognitive Aufgabe gerade noch innerhalb der vorgegebenen Zeitspanne beantworten.

[0016] Zweckmäßigerweise werden die Messungen bzw. Verfahrensschritte zum Erhalt der Reaktionszeiten in statistisch ausreichender Zahl wiederholt, um statistisch aussagekräftige Messwerte zu erhalten.

[0017] Ganz besonders vorteilhaft ist das erfindungsgemäße Verfahren in Bezug auf die Erfassung der zerebralen Kognitionszeit bei visuellen Stimuli. Die Bestimmung der Kognitionszeit nach obiger Beschreibung bei unterschiedlichen Schwierigkeitsgraden und speziell bei der sensorischen Schwelle von visuellen Stimuli kann vorzugsweise für unterschiedliche Sehkanäle oder Sehfilter erfolgen, wie z.B. für (a) die Sehschärfe, getrennt für das rechte und linke Auge, (b) die Textursehfähigkeit, getrennt für das rechte und linke Auge, (c) die Kontrastsehfähigkeit getrennt für das rechte und linke Auge und (d) für die beidäugige Stereopsis. Beispielsweise handelt es sich bei den Stimuli um stereoskopische Testbilder mit variierender Stereodisparität. Hierdurch kann z. B. die stereoskopische Sehfähigkeit von Testpersonen hinsichtlich der stereoskopischen Schwelle überprüft und die zerebralen Kognitionszeiten von unterschiedlichen Stereoskopieschwierigkeitsgraden genau erfasst werden.

[0018] Vorzugsweise kann auch die Kognitionszeit von visuellen Stimuli für Bewegungssehen oder Farbsehen

durch das erfindungsgemäße Verfahren bestimmt werden.

[0019] Vorzugsweise handelt es sich bei den Stimuli um Stimuli gleicher Art und/oder Kategorie.

[0020] Gemäß einer zweckmäßigen Ausgestaltung des erfindungsgemäßen Verfahrens werden die Stimuli in Bezug auf ihren Schwierigkeitsgrad der Testperson stochastisch bzw. in zufälliger Abfolge angeboten. Dies bedeutet, dass Stimuli mit sich zufällig änderndem Schwierigkeitsgrad im Rahmen des erfindungsgemäßen Verfahrens generiert werden. Hierdurch werden Anlern-effekte vermieden, durch die das Messergebnis verfälscht werden könnte.

[0021] Die vorliegende Erfindung betrifft des Weiteren eine Vorrichtung zur Erfassung der zerebralen Kognitionszeit einer Testperson gemäß dem Oberbegriff des Anspruchs 14. Die Vorrichtung ist dadurch gekennzeichnet, dass sie eine Referenzvariable und/oder Steuervariable auf der Basis der abgeleiteten Kognitionszeit K (Schwellwert) oder $K(x)$ gemäß mindestens einem der Verfahren gemäß Anspruch 1 bzw. 13 generiert.

[0022] Zweckmäßigerweise umfasst die Vorrichtung einen Zufallsgenerator zur Erzeugung der Stimuli unterschiedlicher Schwierigkeitsgrade nach dem Zufallsgeneratorprinzip.

[0023] Die abgeleiteten Kognitionszeiten K (Schwellwert) oder $K(x)$ eignen sich ganz besonders als Grundlage für eine Überwachung eines Therapie- und/oder Trainingsfortschritts bei der Therapie und/oder beim Trainieren der zerebralen Kognitionsfähigkeit.

[0024] Demzufolge kann die beanspruchte Vorrichtung auch Bestandteil eines Trainings- oder Therapiegerätes für die zerebrale Kognitionsfähigkeit sein.

Beschreibung der Erfindung anhand von Ausführungsbeispielen

[0025] Zweckmäßige Ausgestaltungen der vorliegenden Erfindung werden anhand der Zeichnungsfiguren näher erläutert. Es zeigen:

Fig. 1 eine stark vereinfachte Darstellung des Zusammenhangs zwischen dem Schwierigkeitsgrad S einer kognitiven Aufgabe und der Reaktionszeit R einer Testperson;

Fig. 2 den Zusammenhang zwischen der korrekt erkannten Stereodisparität von unterschiedlichen Schwierigkeitsgraden und den korrespondierenden Reaktionszeiten dieser Stimuli; sowie

Fig. 3 eine stark vereinfachte schematische Darstellung einer Einrichtung zur Durchführung des Verfahrens.

[0026] Das erfindungsgemäße Verfahren betrifft die Messung der Reaktionszeiten einer Testperson bei einer

Mehrzahl von Stimuli mit unterschiedlichen Schwierigkeitsgraden hinsichtlich des Erkennens für einen individuellen Reiz. Das Verfahren umfasst folgende Verfahrensschritte:

- (a) Bereitstellen eines Stimulus für einen individuellen Reiz als Aufgabe für die Testperson P zum Erkennen und Untersuchen, ob dieser Reiz von der Testperson P erkannt wird,
- (b) Präsentation des Stimulus für eine vorgegebene Zeitdauer, so dass die Testperson P den Stimulus wahrnehmen kann, wobei die Präsentation des Stimulus unterschiedlich lange erfolgen kann
- (c) motorische Reaktion der Testperson P auf den von ihr wahrgenommenen Stimulus innerhalb einer Reaktionszeit, wobei sich die Reaktionszeit zumindest auf einen kognitiven sowie motorischen Zeitannteil aufteilt,
- (d) Erfassung der Reaktionszeit als Zeitdauer zwischen Beginn der Präsentation des Stimulus und Abschluss der motorischen Reaktion der Testperson P als Folge des Stimulus,

wobei die Verfahrensschritte (a) bis (d) fortlaufend mit Stimuli, vorzugsweise Stimuli gleicher Art oder Kategorie, mit variierendem kognitiven Schwierigkeitsgrad für die Testperson durchgeführt werden und hierbei eine Reihe von Messwerten der Reaktionszeit zu dem Stimulus mit unterschiedlichen kognitiven Schwierigkeitsgrad erzeugt wird, und zur Erfassung der zerebralen Kognitionszeit eine Korrektur der Messwerte der Reaktionszeit zu einer abgeleiteten Kognitionszeit $K(x)$ vorgenommen wird, derart, dass die Messwerte der Reaktionszeit T um einen Reaktionszeit-Anteil $T1$ bereinigt werden, der sich aus dem asymptotischen Verlauf der Messwerte hin zu geringeren Schwierigkeitsgraden ergibt.

[0027] Wie aus Fig. 1 ersichtlich ergeben die Messpunkte eine von rechts nach links in Fig. 1 ansteigende, mit einer e-Funktion vergleichbare Kurve. Der Schwierigkeitsgrad S der kognitiven Aufgabe steigt auf der Abszisse von der rechten zur linken Seite in Fig. 1 an. Die Ordinate bildet die Reaktionszeit T (in sec), d.h. die Reaktionszeit der Testperson gemessen vom Beginn der Präsentation des Stimulus bis zum Abschluss der motorischen Reaktion der Testperson als Reaktion auf den Stimulus, beispielsweise bis zum Drücken einer Taste oder dergleichen. Der Schwierigkeitsgrad S (Schwellwert) definiert denjenigen Schwierigkeitsgrad, d.h. einen Stimulus mit einem bestimmten Schwierigkeitsgrad, der von der Testperson gerade noch erkannt werden kann. Jenseits der Schwierigkeitsgradschwelle S (Schwellwert) sind Reaktionen lediglich nur noch zufällig.

[0028] Anstatt einer Reaktion durch Tastendruck kann auch eine Gestensteuerung, z.B. mit Armen oder Beinen, vorgesehen sein, bei der Gesten als Reaktion auf die

Stimuli erfasst werden.

[0029] Wie aus Fig. 1 deutlich wird, ist die Reaktionszeit T auf einen Stimulus die Summe aus Kognitionszeit (kognitiver Bereich) sowie motorischer Reaktionszeit (motorischer Bereich). Die Kognitionszeit ist abhängig vom Schwierigkeitsgrad S des Stimulus. Je schwieriger, d.h. komplexer der Stimulus, desto länger ist die Kognitionszeit K . Die motorische Reaktionszeit setzt nach Abschluss des Erkennungsprozesses ein und ist damit unabhängig vom Schwierigkeitsgrad des Stimulus.

[0030] Indem von der jeweils absolut gemessenen Reaktionszeit T der den motorischen Bereich kennzeichnende Reaktionszeit-Anteil $T1$ abgezogen wird, ergibt sich die abgeleitete Kognitionszeit $K(x)$, wie dies für einen besonderen Schwierigkeitsgrad $S(x)$ in Fig. 1 beispielsweise angegeben ist. Die abgeleitete Kognitionszeit $K(x)$ stellt somit die eigentliche Zeit für die Erfassung und das Erkennen des Stimulus mit dem zugehörigen Schwierigkeitsgrad S dar.

[0031] Die Stimuli werden in unterschiedlichen Schwierigkeitsgraden S mehrmals nacheinander der Testperson präsentiert, wobei hierbei die Korrektheit der Antwort sowie die Reaktionszeit erfasst und dokumentiert werden. Um Anlerneffekte auszuschließen, werden die Stimuli unterschiedlicher Schwierigkeitsgrade S der Testperson stochastisch, d.h. per Zufallszuordnung präsentiert. Die jeweils korrespondierenden Reaktionszeiten für korrekte Antworten werden mittels eines Zeiterfassungsglieds gemessen. Die in Fig. 1 dargestellte Kurve ist stellvertretend für eine Vielzahl von Messpunkten bei Stimuli unterschiedlichen Schwierigkeitsgrades S .

[0032] Da die motorische Reaktionszeit $T1$ je nach Testperson große Unterschiede aufweisen kann, wird mit dem erfindungsgemäßen Verfahren nunmehr die Möglichkeit geschaffen, eine abgeleitete Kognitionszeit $K(x)$ zu bilden, die für den individuellen Anwendungsfall ausschließlich die Leistungsfähigkeit des kognitiven Bereichs unter Ausschluss des motorischen Bereichs abbildet und damit als Referenzvariable und/oder Steuervariable für ein individuelles Diagnose- und/oder Trainingsverfahren eingesetzt werden kann.

[0033] Das Verfahren eignet sich ganz besonders zur Bestimmung der Kognitionszeit von visuellen Stimuli für unterschiedliche Sehkanäle wie (a) Stereopsis, (b) Sehschärfe, (c) Textur, (d) Kontrastsehfähigkeit, (e) Bewegungssehen und/oder (f) Farbsehen. Für all diese Bereiche der visuellen Erkennung können entsprechende Stimuli mit variierenden Schwierigkeitsgraden gebildet und entsprechende Messwert-Kurven aufgezeichnet werden.

[0034] Die Darstellung in Fig. 2 zeigt beispielsweise eine entsprechende Kurve der Stereodisparität (S in arc-sec) mit von rechts nach links steigendem Schwierigkeitsgrad über der Reaktionszeit T (in msec). Wie aus Fig. 2 deutlich wird, bilden die einzelnen Messwerte eine asymptotische Kurve näherungsweise nach Art einer e-Funktion bzw. Exponentialfunktion. Die asymptotische Kurve legt eine untere Reaktionszeit $T1$ fest, die die mo-

torische Reaktion bei geringen Kognitions-Schwierigkeitsgraden der betreffenden Testperson widerspiegelt. Somit müssen die betreffenden Messwerte der Reaktionszeiten T bei den unterschiedlichen Stimuli im konkreten Beispiel um den motorischen Reaktionszeit-Anteil von ca. 680 msec bereinigt werden, sodass die Messwerte ausschließlich Kognitionszeiten repräsentieren. Beispielsweise beträgt die Kognitionszeit $K(x)$ bei einem Schwierigkeitsgrad der Stereodisparität von 11 arcsec ($K(11\text{arcsec})$) 260 msec. Hierbei handelt es sich um den sensorischen Schwellwert. Der Wert der Kognitionszeit bei diesem Schwellwert beträgt ca. 260 msec und ergibt sich aus einer Differenz der Reaktionszeit T (Schwellwert) von 940 msec und dem motorischen Reaktionszeit-Anteil T_1 von 680 msec.

[0035] Fig. 3 zeigt als Beispiel eine Einrichtung zur Erfassung der zerebralen Kognitionszeit zum Erkennen und Untersuchen der zerebralen Kognitionszeit einer Testperson P. Die Einrichtung 1 umfasst ein Bilderzeugungsmodul 2, welches dazu dient, einen Stimulus 9, im vorliegenden Fall einen auf die Testperson P dreidimensional wirkenden Stimulus in Form von 4 Bällen, wobei ein Ball mit einer bestimmten Disparitätsdifferenz zu den anderen 3 Bällen dargestellt wird, in einem Monitor 7 bzw. Display 6 zu erzeugen. Der Stimulus 9 dient zur Feststellung der zerebralen Kognitionszeit von zum Beispiel stereoskopischen Bildern unterschiedlicher Schwierigkeitsgrade, hier mit unterschiedlichen Disparitäten. Hierzu wird der Stimulus 9, z.B. 4 Bälle, wobei ein Ball mit einer bestimmten Disparitätsdifferenz 10 zu den anderen 3 Bällen dargestellt wird, erzeugt. Die Testperson P kann zu diesem Zweck mit einer 3D-Brille 8 ausgestattet sein. Der Stimulus 9 mit 4 Bällen, wobei ein Ball einen Disparitätsunterschied aufweist, wird entsprechend Fig. 3 der Testperson P nacheinander mit verschiedenen Disparitätsdifferenzen und damit unterschiedlichen virtuellen räumlichen Ebenen 10 präsentiert. Wenn die Testperson P den Stimulus 9, d.h. den Ball mit dem Disparitätsunterschied korrekt erkennt und diese Frage richtig beantwortet (z.B. Tastendruck rechts oben, da Ball rechts oben näher an der Testperson erscheint, als die anderen 3 Bälle), wird von ihr eine manuelle Eingabe 11, z.B. ein Taster oder ein Touchpad, betätigt und von einer Zeiterfassungseinrichtung 3 die Zeit von der Präsentation des Stimulus 9 bis zur Betätigung der manuellen Eingabeeinrichtung 11 gemessen und einem Steuer- und Auswertemodul 4 zugeführt. Danach wird der Test mit dem dreidimensional wirkenden Stimulus 9 in Form von 4 Bällen, wobei nun ein anderer Ball in einer anderen Disparitätsdifferenz und damit in einer anderen optischen Ebene 10 dargestellt wird fortgesetzt. Das Steuer- und Auswertemodul 4 kann eine Ausgabe 5 sowie ein Display 6 zur Ausgabe bzw. zum Anzeigen der Messwerte aufweisen. Ferner umfasst das Steuer- und Auswertemodul 4 zweckmäßigerweise eine Speichereinrichtung 17. Die visuellen Stimuli 9 unterschiedlichen Schwierigkeitsgrads sind in Fig. 3 jeweils gestrichelt dargestellt. Beispielsweise kann hierbei ein

Stimulus 9 in Form von 4 Bällen, wobei immer ein anderer Ball in einer anderen Disparitätsdifferenz und damit in einer anderen optischen Ebene als die anderen 3 Bälle 10 dargestellt wird, der Testperson P präsentiert werden.

5 Der Ball in der anderen Disparitätsdifferenz als die anderen 3 Bälle erscheint in einer anderen optischen Ebene 10 als die anderen Bälle.

[0036] Zweckmäßigerweise umfasst das Steuer- und Auswertemodul 4 einen Zufallsgenerator 13, welcher dafür sorgt, dass die einzelnen Stimuli 9 unterschiedlichen Schwierigkeitsgrads S zufällig der Testperson P präsentiert werden, d.h. eine fortlaufende Präsentation mit allmählich steigendem Schwierigkeitsgrad somit ausgeschlossen wird, da andernfalls kognitive Lerneffekte das Messergebnis verfälschen können.

[0037] Die Einrichtung 1 ermöglicht es, entsprechende Kurvenverläufe, wie z.B. in Fig. 1 oder Fig. 2 dargestellt, zu erzeugen und daraus die abgeleitete Kognitionszeit $K(x)$, die alleine den kognitiven Bereich der Reaktionszeit abbildet, zu generieren. Hierbei handelt es sich um die jeweils individuelle Kognitionszeit $K(x)$ der betreffenden Testperson P, welche beispielsweise in einem internen Speicher 17 der Einrichtung 1 abgelegt werden kann.

[0038] Alternativ oder zusätzlich kann die abgeleitete Kognitionszeit $K(x)$ auch über eine Datenausgabe 12, beispielsweise ein Interface, an andere Nutzer, z.B. an ein Modem 14, ausgegeben werden. Im Bedarfsfall können die Daten über das Modem 14, einem Netzwerk bzw. dem Internet 15 zugeführt und von dort z.B. in einer Computercloud 16 zentral abgelegt werden.

[0039] Die vorliegende Erfindung ermöglicht es, mit vergleichsweise einfachen Mitteln die Kognitionszeit von unterschiedlich schwierig zu detektierender Reizen einer Testperson ohne verfälschende motorische Reaktionszeitkomponente zu generieren und für Diagnose- und/oder Trainingsanwendungen zu nutzen. Infolgedessen kann die erfindungsgemäße Einrichtung auch Gegenstand eines Diagnose- und/oder Trainingsgeräts sein, mit dem die kognitive Leistungsfähigkeit in Zusammenhang mit der Verarbeitung von z.B. visuellen Reizen diagnostiziert und/oder sogar trainiert werden kann.

BEZUGSZEICHENLISTE

45 **[0040]**

- | | |
|------|---------------------------|
| 1 | Vorrichtung |
| 2 | Bilderzeugungsmodul |
| 3 | Zeiterfassungseinrichtung |
| 50 4 | Steuer- und Auswertemodul |
| 5 | Ausgabe |
| 6 | Display |
| 7 | Monitor |
| 8 | 3D-Brille |
| 55 9 | Stimulus |
| 10 | optische Ebene |
| 11 | manuelle Eingabe |
| 12 | Datenausgabe |

- 13 Zufallsgenerator
- 14 Modem
- 15 Internet
- 16 Computercloud

- P Testperson
- S Schwierigkeitsgrad
- T Reaktionszeit
- K(x) abgeleitete Kognitionszeit

Patentansprüche

1. Verfahren zur Erfassung der zerebralen Kognitionszeit einer Testperson P **gekennzeichnet durch** folgende Verfahrensschritte:

- (a) Bereitstellen eines Stimulus für einen individuellen Reiz als Aufgabe für die Testperson P zum Erkennen und Untersuchen der Kognitionszeit der Testperson P,
- (b) Präsentation des Stimulus für eine vorgegebene Zeitdauer, so dass die Testperson P den Stimulus wahrnehmen kann,
- (c) Reaktion der Testperson P auf den von ihr wahrgenommenen Stimulus innerhalb einer Reaktionszeit T, wobei sich die Reaktionszeit zumindest auf einen kognitiven sowie motorischen Zeitanteil aufteilt,
- (d) Bestimmung der Reaktionszeit T als Zeitdauer zwischen der Präsentation des Stimulus und der motorischen Reaktion der Testperson P als Folge des Stimulus,

dadurch gekennzeichnet, dass

die Verfahrensschritte (a) bis (d) fortlaufend mit Stimuli, vorzugsweise Stimuli gleicher Art oder Kategorie, mit variierendem kognitiven Schwierigkeitsgrad S für die Testperson durchgeführt werden und hierbei eine Reihe von Messwerten der Reaktionszeit zu dem jeweiligen kognitiven Schwierigkeitsgrad erzeugt wird, und zur Erfassung der zerebralen Kognitionszeit eine Korrektur der Messwerte der Reaktionszeit zu einer abgeleiteten Kognitionszeit K(x) vorgenommen wird, derart, dass die Messwerte der Reaktionszeit T um einen motorischen Reaktionszeit-Anteil T1 bereinigt werden, der sich aus dem asymptotischen Verlauf der Messwerte hin zu geringeren Schwierigkeitsgraden S ergibt.

2. Verfahren nach Anspruch 1, **dadurch gekennzeichnet, dass** als motorischer Reaktionszeit-Anteil T1 eine Reaktionszeit festgelegt wird, die die Reaktionszeit für Stimuli mit geringem kognitiven Schwierigkeitsgrad S1 anhand der Reihe von Messwerten der Reaktions-

zeit T repräsentiert oder zumindest mit dieser korreliert.

3. Verfahren nach Anspruch 1 oder 2, **dadurch gekennzeichnet, dass** eine Reaktionszeit T(x) festgelegt wird und eine abgeleitete Kognitionszeit K(x) als Differenz aus der Reaktionszeit T(x) und dem motorischen Reaktionszeit-Anteil (T1) gebildet wird.
4. Verfahren nach mindestens einem der vorhergehenden Ansprüche, **dadurch gekennzeichnet, dass** eine Schwellwert-Reaktionszeit T(Schwellwert) festgelegt wird, die die Reaktionszeit bei der kognitiven Erkennungsschwelle S(Schwellwert) anhand der Reihe von Messwerten der Reaktionszeit T bei unterschiedlichen Stimuli repräsentiert, und eine abgeleitete Kognitionszeit K(Schwellwert) als Differenz aus der Reaktionszeit T(Schwellwert) und dem motorischen Reaktionszeit-Anteil (T1) gebildet wird.
5. Verfahren nach mindestens einem der vorhergehenden Ansprüche, **dadurch gekennzeichnet, dass** die abgeleitete Kognitionszeit K(Schwellwert) oder K(x) als Referenzvariable und/oder Steuervariable für ein Diagnose- und/oder Trainingsverfahren zur Diagnose bzw. zum Training der kognitiven Leistungsfähigkeit verwendet wird.
6. Verfahren nach mindestens einem der vorhergehenden Ansprüche, **dadurch gekennzeichnet, dass** der Verlauf der Messwerte, zumindest annähernd, einer e-Funktion entspricht.
7. Verfahren nach mindestens einem der vorhergehenden Ansprüche, **dadurch gekennzeichnet, dass** es sich bei der kognitiven Schwierigkeitsschwelle S(Schwellwert) um den höchsten Schwierigkeitsgrad handelt, den die Testperson P noch erkennt.
8. Verfahren nach mindestens einem der vorhergehenden Ansprüche, **dadurch gekennzeichnet, dass** es sich bei der Reaktionszeit T1 um einen Zustand oder Streubereich der Reaktionszeit T handelt, bei dem die Reaktionszeit T bei sich abnehmenden Schwierigkeitsgrad konstant bleibt oder zumindest eine bestimmte Reaktionszeit-Bandbreite nicht verlässt.
9. Verfahren nach mindestens einem der vorhergehenden Ansprüche, **dadurch gekennzeichnet, dass** zum Erhalt statistisch aussagekräftiger Messwerte die Reaktionszeitmenge bei den verschiedenen Schwierigkeitsgraden in ausreichender Anzahl wiederholt werden.
10. Verfahren nach mindestens einem der vorhergehenden Ansprüche, **dadurch gekennzeichnet, dass** es

sich bei den Stimuli für den individuellen Reiz als Aufgabe für die Testperson P zum Erkennen und Untersuchen der kognitiven Erkennungsfähigkeit der Testperson P um visuelle Stimuli handelt.

11. Verfahren nach Anspruch 10, **dadurch gekennzeichnet, dass** es sich bei den visuellen Stimuli um Stimuli für die (a) Sehschärfe, (b) Stereopsis, (c) Textur und/oder (d) Kontrastsehfähigkeit handelt.

12. Verfahren nach Anspruch 11, **dadurch gekennzeichnet, dass** es sich bei den optischen Stimuli für Stereopsis um fixe oder sich bewegende 3-dimensionale Objektbilder handelt, die in unterschiedlichen (auch virtuellen) Entfernungen zur Testperson P erscheinen.

13. Verfahren nach mindestens einem der vorhergehenden Ansprüche, **dadurch gekennzeichnet, dass** der Kurvenverlauf der Messwerte und/oder die Kurvenfläche als Charakteristikum der kognitiven Leistungsfähigkeit der Testperson verwendet wird.

14. Vorrichtung (1) zur Erfassung der zerebralen Kognitionszeit einer Testperson P mit einer Einrichtung zur Erzeugung und Präsentation eines Stimulus (9) als individuellen Reiz als Aufgabe für die Testperson P zum Erkennen und Untersuchen der kognitiven Erkennungsfähigkeit der Testperson P, einer Zeiterfassungseinrichtung (3) zur Erfassung der Zeit von der Präsentation des Stimulus bis die Testperson P auf die Präsentation des Stimulus körpermotorisch reagiert hat, einer von der Testperson betätigbaren, vorzugsweise manuell oder akustisch betätigbaren Eingabevorrichtung (11) zur Auslösung der Zeiterfassungseinrichtung (3), ein Steuerungs- und Auswertemodul (4), **dadurch gekennzeichnet, dass** die Vorrichtung (1) eine Referenzvariable und/oder Steuervariable auf der Basis der abgeleiteten Kognitionszeit K (Schwellwert) oder $K(x)$ gemäß einem der Verfahren gemäß den Ansprüchen 1 bis 13 generiert.

15. Vorrichtung nach Anspruch 14, **dadurch gekennzeichnet, dass** die Vorrichtung Bestandteil eines Trainings- oder Therapiegerätes für die zerebrale Kognitionsfähigkeit ist.

Geänderte Patentansprüche gemäss Regel 137(2) EPÜ.

1. Verfahren zur Erfassung der zerebralen Kognitionszeit einer Testperson P mit folgenden Verfahrensschritten:

(a) Bereitstellen eines Stimulus für einen individuellen Reiz als Aufgabe für die Testperson P zum Erkennen und Untersuchen der Kognitionszeit der Testperson P,

(b) Präsentation des Stimulus für eine vorgegebene Zeitdauer, so dass die Testperson P den Stimulus wahrnehmen kann,

(c) Reaktion der Testperson P auf den von ihr wahrgenommenen Stimulus innerhalb einer Reaktionszeit T , wobei sich die Reaktionszeit zumindest auf einen kognitiven sowie motorischen Zeitanteil aufteilt,

(d) Bestimmung der Reaktionszeit T als Zeitdauer zwischen der Präsentation des Stimulus und der motorischen Reaktion der Testperson P als Folge des Stimulus,

die Verfahrensschritte (a) bis (d) fortlaufend mit Stimuli, mit variierendem kognitiven Schwierigkeitsgrad S für die Testperson durchgeführt werden, **dadurch gekennzeichnet, dass**

eine Reihe von Messwerten der Reaktionszeit zu dem jeweiligen kognitiven Schwierigkeitsgrad in Form einer individuellen asymptotischen Messwertkurve aus Reaktionszeiten für unterschiedliche Schwierigkeitsgrade S erzeugt wird, zur Erfassung der zerebralen Kognitionszeit eine Korrektur der Messwerte der Reaktionszeit zu einer abgeleiteten Kognitionszeit $K(x)$ vorgenommen wird, derart, dass die Messwerte der Reaktionszeit T um einen motorischen Reaktionszeit-Anteil T_1 bereinigt werden, der sich aus dem asymptotischen Verlauf der individuellen Messwertkurve hin zu geringeren Schwierigkeitsgraden S ergibt, eine Referenzvariable und/oder Steuervariable auf der Basis der abgeleiteten individuellen Kognitionszeit K (Schwellwert) oder $K(x)$ generiert wird und es sich bei den visuellen Stimuli um Stimuli für die (a) Sehschärfe, (b) Stereopsis, (c) Textur und/oder (d) Kontrastsehfähigkeit handelt.

2. Verfahren nach Anspruch 1, **dadurch gekennzeichnet, dass**

als motorischer Reaktionszeit-Anteil T_1 eine Reaktionszeit festgelegt wird, die die Reaktionszeit für Stimuli mit geringem kognitiven Schwierigkeitsgrad S_1 anhand der Reihe von Messwerten der Reaktionszeit T repräsentiert oder zumindest mit dieser korreliert.

3. Verfahren nach Anspruch 1 oder 2, **dadurch gekennzeichnet, dass** eine Reaktionszeit $T(x)$ festgelegt wird und

eine abgeleitete Kognitionszeit $K(x)$ als Differenz aus der Reaktionszeit $T(x)$ und dem motorischen Reaktionszeit-Anteil (T_1) gebildet wird.

4. Verfahren nach mindestens einem der vorhergehenden

- den Ansprüche, **dadurch gekennzeichnet, dass** eine Schwellwert-Reaktionszeit T (Schwellwert) festgelegt wird, die die Reaktionszeit bei der kognitiven Erkennungsschwelle S (Schwellwert) anhand der Reihe von Messwerten der Reaktionszeit T bei unterschiedlichen Stimuli repräsentiert, und eine abgeleitete Kognitionszeit K (Schwellwert) als Differenz aus der Reaktionszeit T (Schwellwert) und dem motorischen Reaktionszeit-Anteil (T_1) gebildet wird.
- 5
5. Verfahren nach mindestens einem der vorhergehenden Ansprüche, **dadurch gekennzeichnet, dass** die abgeleitete Kognitionszeit K (Schwellwert) oder $K(x)$ als Referenzvariable und/oder Steuervariable für ein Diagnose- und/oder Trainingsverfahren zur Diagnose bzw. zum Training der kognitiven Leistungsfähigkeit verwendet wird.
- 10
6. Verfahren nach mindestens einem der vorhergehenden Ansprüche, **dadurch gekennzeichnet, dass** die Stimuli gleicher Art oder Kategorie sind..
- 15
7. Verfahren nach mindestens einem der vorhergehenden Ansprüche, **dadurch gekennzeichnet, dass** es sich bei der kognitiven Schwierigkeitsschwelle S (Schwellwert) um den höchsten Schwierigkeitsgrad handelt, den die Testperson P noch erkennt.
- 20
8. Verfahren nach mindestens einem der vorhergehenden Ansprüche, **dadurch gekennzeichnet, dass** es sich bei der Reaktionszeit T_1 um einen Zustand oder Streubereich der Reaktionszeit T handelt, bei dem die Reaktionszeit T bei sich abnehmenden Schwierigkeitsgrad konstant bleibt oder zumindest eine bestimmte Reaktionszeit-Bandbreite nicht verlässt.
- 25
9. Verfahren nach mindestens einem der vorhergehenden Ansprüche, **dadurch gekennzeichnet, dass** zum Erhalt statistisch aussagekräftiger Messwerte die Reaktionszeitmenge bei den verschiedenen Schwierigkeitsgraden in ausreichender Anzahl wiederholt werden.
- 30
10. Verfahren nach mindestens einem der vorhergehenden Ansprüche, **dadurch gekennzeichnet, dass** es sich bei den Stimuli für den individuellen Reiz als Aufgabe für die Testperson P zum Erkennen und Untersuchen der kognitiven Erkennungsfähigkeit der Testperson P um visuelle Stimuli handelt.
- 35
11. Verfahren nach Anspruch 10, **dadurch gekennzeichnet, dass** es sich bei den optischen Stimuli für Stereopsis um fixe oder sich bewegende 3-dimensionale Objektbilder handelt, die in unterschiedlichen (auch virtuellen) Entfernungen zur Testperson P erscheinen.
- 40
12. Verfahren nach mindestens einem der vorhergehenden Ansprüche, **dadurch gekennzeichnet, dass** der Kurvenverlauf der Messwerte und/oder die Kurvenfläche als Charakteristikum der kognitiven Leistungsfähigkeit der Testperson verwendet wird.
- 45
13. Vorrichtung (1) zur Erfassung der zerebralen Kognitionszeit einer Testperson P mit einer Einrichtung zur Erzeugung und Präsentation eines Stimulus (9) als individuellen Reiz als Aufgabe für die Testperson P zum Erkennen und Untersuchen der kognitiven Erkennungsfähigkeit der Testperson P , einer Zeiterfassungseinrichtung (3) zur Erfassung der Zeit von der Präsentation des Stimulus bis die Testperson P auf die Präsentation des Stimulus körpermotorisch reagiert hat, einer von der Testperson betätigbaren, vorzugsweise manuell oder akustisch betätigbaren Eingabevorrichtung (11) zur Auslösung der Zeiterfassungseinrichtung (3), ein Steuerungs- und Auswertemodul (4), **dadurch gekennzeichnet, dass** die Vorrichtung (1) eine Referenzvariable und/oder Steuervariable auf der Basis der abgeleiteten Kognitionszeit K (Schwellwert) oder $K(x)$ gemäß einem der Verfahren gemäß den Ansprüchen 1 bis 13 generiert.
- 50
14. Vorrichtung nach Anspruch 13, **dadurch gekennzeichnet, dass** die Vorrichtung Bestandteil eines Trainings- oder Therapiegerätes für die zerebrale Kognitionsfähigkeit ist.
- 55

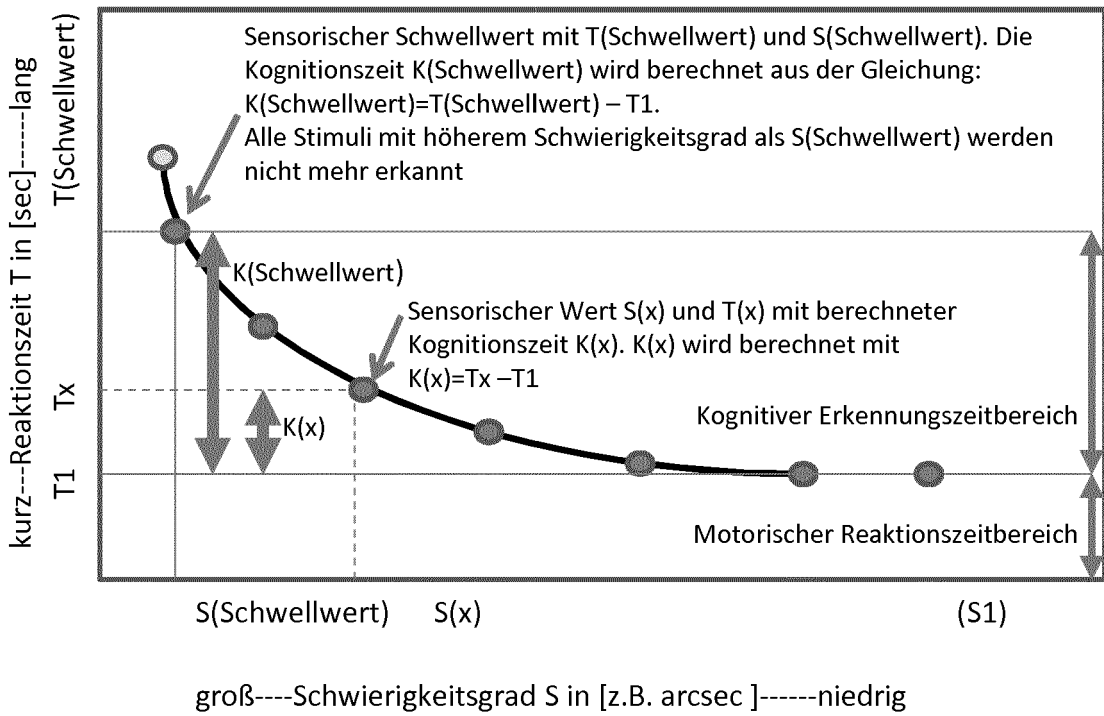


Fig. 1

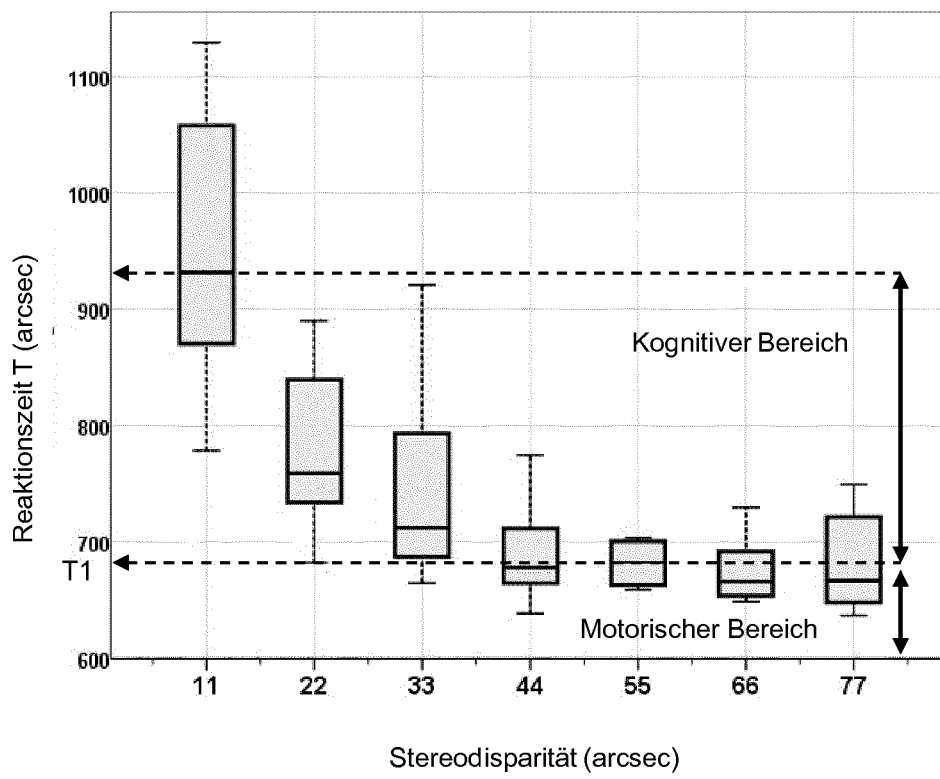


Fig. 2

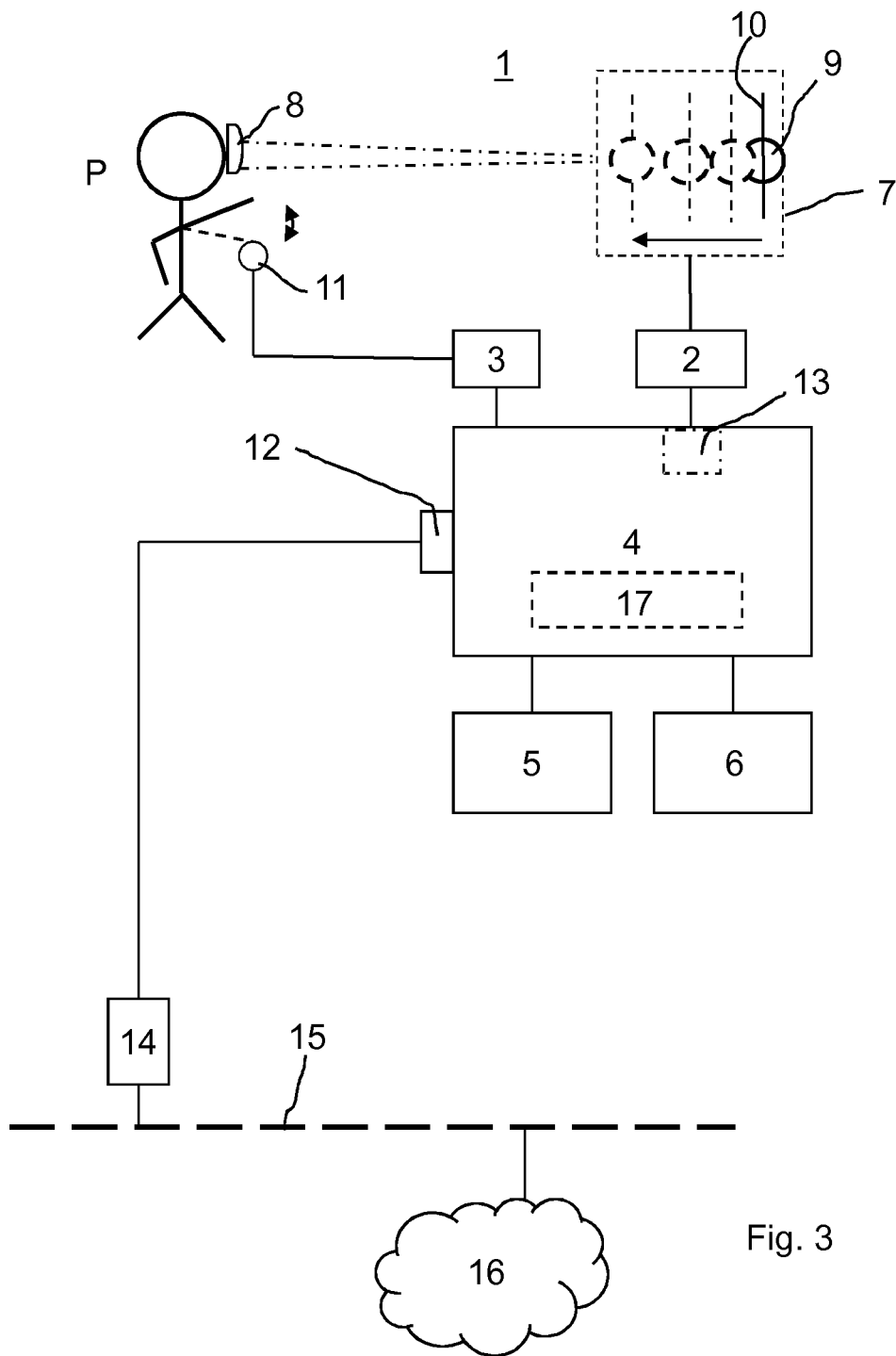


Fig. 3



EUROPÄISCHER RECHERCHENBERICHT

Nummer der Anmeldung
EP 16 18 5273

5

10

15

20

25

30

35

40

45

50

55

EINSCHLÄGIGE DOKUMENTE			
Kategorie	Kennzeichnung des Dokuments mit Angabe, soweit erforderlich, der maßgeblichen Teile	Betrifft Anspruch	KLASSIFIKATION DER ANMELDUNG (IPC)
X	EP 0 251 541 A2 (REDINGTON DANA J [US]; MAH LARRY G [US]) 7. Januar 1988 (1988-01-07)	1-6,8-15	INV. A61B5/16
Y	* Spalte 8, Zeile 5 - Zeile 38 * * Spalte 9, Zeile 5 - Zeile 41; Abbildung 2 * * Spalte 12, Zeile 5 - Zeile 48; Abbildung 3 *	7	ADD. A61B5/00
Y	----- WO 2007/135441 A2 (UNIV ABERDEEN [GB]; MON-WILLIAMS MARK ARWYN [GB]; WILLIAMS JUSTIN HERE) 29. November 2007 (2007-11-29)	7	
A	* Seite 11, Zeile 1 - Zeile 22 *	1-6,8-15	
A	----- CA 2 720 892 A1 (UNIV CALIFORNIA [US]) 12. Mai 2012 (2012-05-12) * Absatz [0048] - Absatz [0054] * * Absatz [0060] - Absatz [0061] * * Absatz [0063] - Absatz [0064] * * Absatz [0084] *	1-15	
	-----		RECHERCHIERTE SACHGEBIETE (IPC)
			A61B
Der vorliegende Recherchenbericht wurde für alle Patentansprüche erstellt			
Recherchenort Den Haag		Abschlußdatum der Recherche 22. Februar 2017	Prüfer Weiss-Schaber, C
KATEGORIE DER GENANNTEN DOKUMENTE X : von besonderer Bedeutung allein betrachtet Y : von besonderer Bedeutung in Verbindung mit einer anderen Veröffentlichung derselben Kategorie A : technologischer Hintergrund O : nichtschriftliche Offenbarung P : Zwischenliteratur		T : der Erfindung zugrunde liegende Theorien oder Grundsätze E : älteres Patentdokument, das jedoch erst am oder nach dem Anmeldedatum veröffentlicht worden ist D : in der Anmeldung angeführtes Dokument L : aus anderen Gründen angeführtes Dokument ----- & : Mitglied der gleichen Patentfamilie, übereinstimmendes Dokument	

EPO FORM 1503 03.82 (P04C03)

**ANHANG ZUM EUROPÄISCHEN RECHERCHENBERICHT
 ÜBER DIE EUROPÄISCHE PATENTANMELDUNG NR.**

EP 16 18 5273

5 In diesem Anhang sind die Mitglieder der Patentfamilien der im obengenannten europäischen Recherchenbericht angeführten Patentdokumente angegeben.
 Die Angaben über die Familienmitglieder entsprechen dem Stand der Datei des Europäischen Patentamts am
 Diese Angaben dienen nur zur Unterrichtung und erfolgen ohne Gewähr.

22-02-2017

Im Recherchenbericht angeführtes Patentdokument	Datum der Veröffentlichung	Mitglied(er) der Patentfamilie	Datum der Veröffentlichung
EP 0251541 A2	07-01-1988	AU 7469887 A	07-01-1988
		EP 0251541 A2	07-01-1988
		GR 3007298 T3	30-07-1993
		JP S639463 A	16-01-1988
		US 4818234 A	04-04-1989

WO 2007135441 A2	29-11-2007	EP 2059170 A2	20-05-2009
		US 2009192417 A1	30-07-2009
		US 2014114212 A1	24-04-2014
		WO 2007135441 A2	29-11-2007

CA 2720892 A1	12-05-2012	AU 2011326372 A1	30-05-2013
		AU 2017200417 A1	09-02-2017
		CA 2720892 A1	12-05-2012
		CA 2816910 A1	18-05-2012
		EP 2638534 A1	18-09-2013
		JP 2014508309 A	03-04-2014
		JP 2016179193 A	13-10-2016
		US 2014370479 A1	18-12-2014
		WO 2012064999 A1	18-05-2012

EPO FORM P0461

Für nähere Einzelheiten zu diesem Anhang : siehe Amtsblatt des Europäischen Patentamts, Nr.12/82

IN DER BESCHREIBUNG AUFGEFÜHRTE DOKUMENTE

Diese Liste der vom Anmelder aufgeführten Dokumente wurde ausschließlich zur Information des Lesers aufgenommen und ist nicht Bestandteil des europäischen Patentdokumentes. Sie wurde mit größter Sorgfalt zusammengestellt; das EPA übernimmt jedoch keinerlei Haftung für etwaige Fehler oder Auslassungen.

In der Beschreibung aufgeführte Patentdokumente

- EP 2094159 B1 [0004]
- DE 102005025977 A1 [0005]

In der Beschreibung aufgeführte Nicht-Patentliteratur

- **MARKMAN A.B. et al.** Constraining Theories of Embodied Cognition. *Psychological Science*, 2005, vol. 16, 6-10 [0006]
- **PAULUS J. et al.** Intended stereopsis evaluation of professional and amateur soccer players and subjects without soccer background. *Frontiers and Psychology*, 2014, vol. 5, 1-8 [0007]

专利名称(译)	检测脑认知时间的方法和监测脑认知时间的装置		
公开(公告)号	EP3287074A1	公开(公告)日	2018-02-28
申请号	EP2016185273	申请日	2016-08-23
[标]申请(专利权)人(译)	TALKINGEYES & MORE		
申请(专利权)人(译)	TALKINGEYES & MORE GMBH		
当前申请(专利权)人(译)	TALKINGEYES & MORE GMBH		
[标]发明人	MICHELSON GEORG		
发明人	MICHELSON, GEORG		
IPC分类号	A61B5/16 A61B5/00		
CPC分类号	A61B5/162 A61B5/745		
代理机构(译)	STIPPL , HUBERT		
其他公开文献	EP3287074B1		
外部链接	Espacenet		

摘要(译)

一种用于检测被检体P的特征在于以下步骤的脑认知时间方法：(a) 提供一个刺激的个体的刺激作为对象的测试人员P用于检测和检查测试人P的认知时间，(b) 中刺激的呈现为一预定的时间段使得被检体P可感知的刺激，(c) 试验人P的上反应的感知通过它刺激的反应时间T，其中反应时间是至少在一个时间认知和运动比例划分，(d) 确定的响应时间T作为内刺激的表现和运动反应之间的持续时间测试人员P作为刺激的结果，其中所述方法步骤(a)至(d)连续地刺激，优选是相同的种类或类别的刺激，可与具有不同理解困难S为测试人在这种情况下的一系列响应时间的测量值的到各个认知进行困难产生，和响应时间的测量值的校正，以导出的认知时间K(x)被用于检测脑认知时间进行，例如，响应时间T到马达响应时间部分T1的测量值被调节，其从渐近导致测量值朝向较低难度级别S的过程结果。

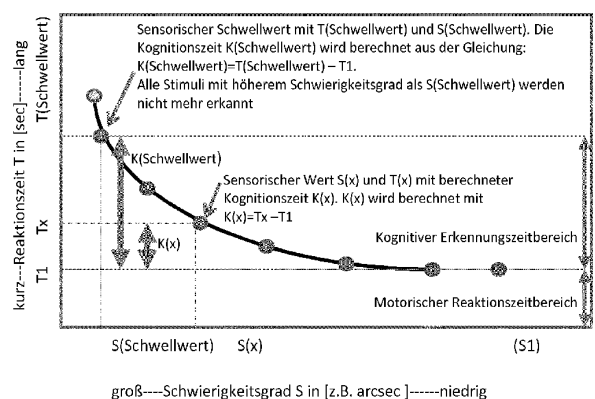


Fig. 1