

(19) 日本国特許庁(JP)

(12) 公開特許公報(A)

(11) 特許出願公開番号

特開2018-116292  
(P2018-116292A)

(43) 公開日 平成30年7月26日(2018.7.26)

(51) Int.Cl.	F I	テーマコード (参考)
<b>GO2F 1/1337 (2006.01)</b>	GO2F 1/1337 525	2H290
<b>CO8G 73/10 (2006.01)</b>	CO8G 73/10	4J043

審査請求 有 請求項の数 20 O L (全 120 頁)

<p>(21) 出願番号 特願2018-37546 (P2018-37546)</p> <p>(22) 出願日 平成30年3月2日 (2018.3.2)</p> <p>(62) 分割の表示 特願2016-207768 (P2016-207768) の分割</p> <p>原出願日 平成25年4月10日 (2013.4.10)</p> <p>(31) 優先権主張番号 特願2012-99144 (P2012-99144)</p> <p>(32) 優先日 平成24年4月24日 (2012.4.24)</p> <p>(33) 優先権主張国 日本国 (JP)</p> <p>(31) 優先権主張番号 特願2013-69499 (P2013-69499)</p> <p>(32) 優先日 平成25年3月28日 (2013.3.28)</p> <p>(33) 優先権主張国 日本国 (JP)</p>	<p>(71) 出願人 311002067 JNC株式会社 東京都千代田区大手町二丁目2番1号</p> <p>(71) 出願人 596032100 JNC石油化学株式会社 東京都千代田区大手町二丁目2番1号</p> <p>(72) 発明者 大木 洋一郎 千葉県市原市五井海岸5番地の1 JNC 石油化学株式会社 市原研究所内</p> <p>(72) 発明者 片野 裕子 千葉県市原市五井海岸5番地の1 JNC 石油化学株式会社 市原研究所内</p> <p>(72) 発明者 松田 智幸 千葉県市原市五井海岸5番地の1 JNC 石油化学株式会社 市原研究所内 最終頁に続く</p>
--	---

(54) 【発明の名称】 光配向用液晶配向膜を形成するための液晶配向剤、液晶配向膜およびこれを用いた液晶表示素子

(57) 【要約】 (修正有)

【課題】 液晶配向性や電圧保持率などを維持しつつ、透過率が高く、長時間駆動してもフリッカの発生が小さい液晶表示素子を実現することができる、光配向用液晶配向膜を形成する液晶配向剤を提供する。

【解決手段】 (A) テトラカルボン酸二無水物およびジアミンを反応させて得られるポリアミック酸またはその誘導体であって、テトラカルボン酸二無水物およびジアミンの少なくとも1つが、光反応性構造を有する化合物である、ポリアミック酸またはその誘導体、および (B) 光反応性構造を有さないテトラカルボン酸二無水物および光反応性構造を有さないジアミンを反応させて得られるポリアミック酸またはその誘導体を含む、光配向用液晶配向剤。

【選択図】 なし

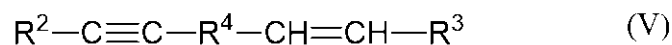
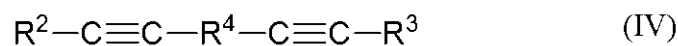
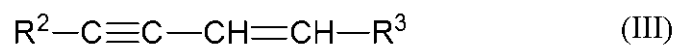
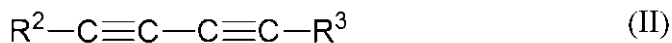
## 【特許請求の範囲】

## 【請求項 1】

〔A〕テトラカルボン酸二無水物およびジアミンを反応させて得られる光反応性構造を有するポリアミック酸またはその誘導体であって、テトラカルボン酸二無水物およびジアミンが、下記式 (I) ~ (VII) で表される化合物の群から選ばれる、光反応性構造を有するテトラカルボン酸二無水物および光反応性構造を有するジアミンの少なくとも 1 つを含む、ポリアミック酸またはその誘導体、および

〔B〕光反応性構造を有さないテトラカルボン酸二無水物および光反応性構造を有さないジアミンを反応させて得られるポリアミック酸またはその誘導体  
を含有する、光配向用液晶配向剤：

## 【化 1】



式 (I) ~ (VII) において、 $R^2$  および  $R^3$  は独立して  $-NH_2$  を有する 1 価の有機基または  $-CO-O-CO-$  を有する 1 価の有機基であり、 $R^4$  は芳香環を有する 2 価の有機基である。

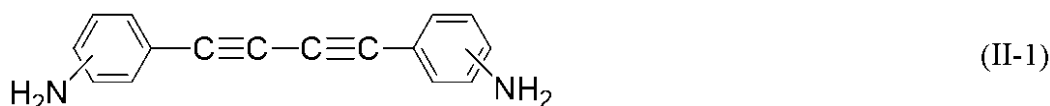
## 【請求項 2】

〔A〕において、光反応性構造が、ポリアミック酸またはその誘導体の主鎖に存在する、請求項 1 に記載の光配向用液晶配向剤。

## 【請求項 3】

〔A〕において、光反応性構造を有するテトラカルボン酸二無水物および光反応性構造を有するジアミンが、下記式 (I-1)、(II-1)、(III-1)、(IV-1)、(IV-2)、(V-1)、(VI-1)、および (VII-1) ~ (VII-3) で表される化合物の群から選ばれる少なくとも 1 つである、請求項 1 または 2 に記載の光配向用液晶配向剤。

## 【化 2】



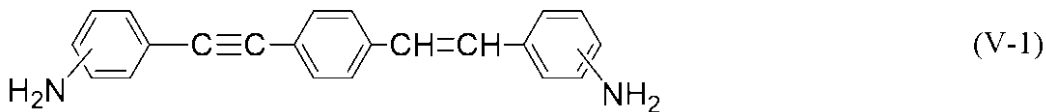
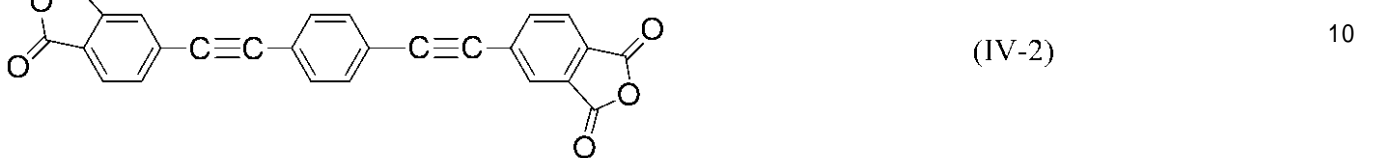
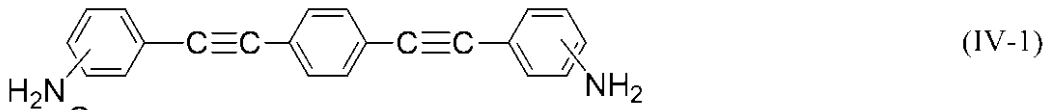
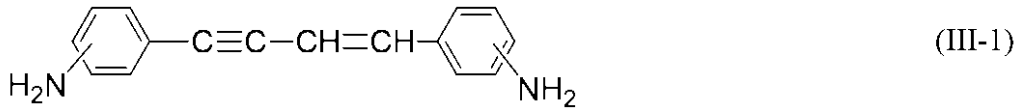
10

20

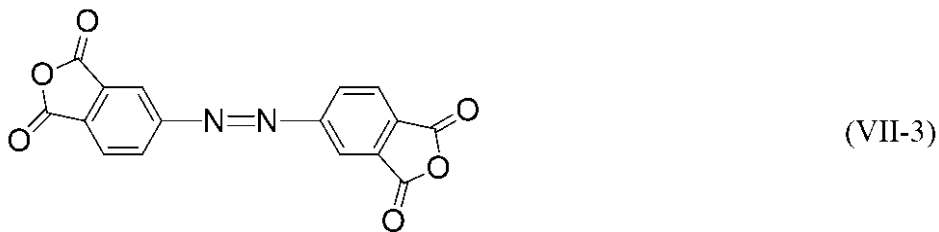
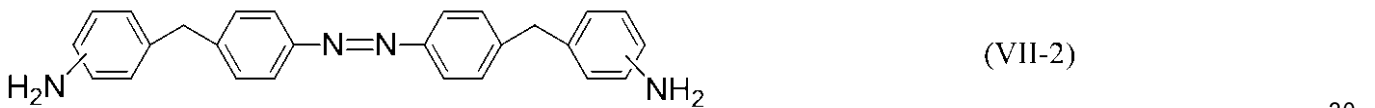
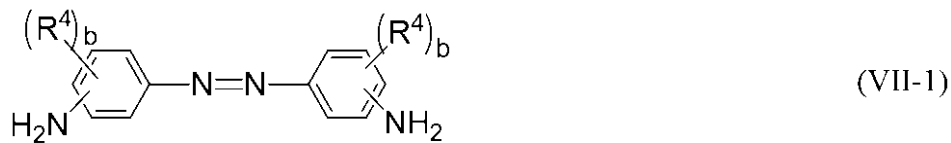
30

40

## 【化 3】



## 【化 4】



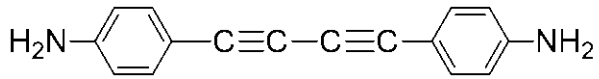
式 (I - 1)、(II - 1)、(III - 1)、(IV - 1)、(V - 1)、(VI - 1)、(VII - 1) および (VII - 2) において、環を構成するいずれかの炭素原子に結合位置が固定されていない基は、その環における結合位置が任意であることを示し；式 (VII - 1) において、 $R^4$  は独立して  $-CH_3$ 、 $-OCH_3$ 、 $-CF_3$ 、または  $-COOCH_3$  であり、そして、 $b$  は独立して 0 ~ 2 の整数である。

40

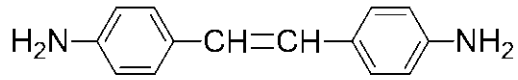
## 【請求項 4】

〔A〕において、光反応性構造を有するテトラカルボン酸二無水物および光反応性構造を有するジアミンが、下記式 (II - 1 - 1)、(VI - 1 - 1)、(VII - 1 - 1)、および (VII - 3) で表される化合物の群から選ばれる少なくとも 1 つである、請求項 3 に記載の光配向用液晶配向剤。

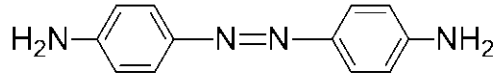
## 【化5】



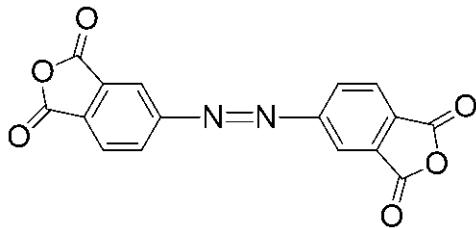
(II-1-1)



(VI-1-1)



(VII-1-1)



(VII-3)

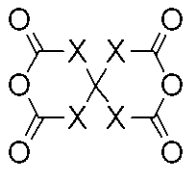
10

## 【請求項5】

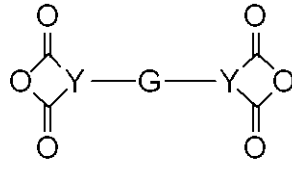
〔A〕および〔B〕において、光反応性構造を有さないテトラカルボン酸二無水物が、下記式（AN-I）～（AN-VII）で表される化合物の群から選ばれる少なくとも1つである、請求項1～4のいずれか1項に記載の光配向用液晶配向剤：

20

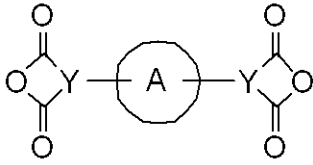
## 【化6】



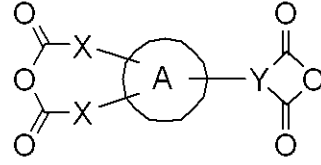
(AN-I)



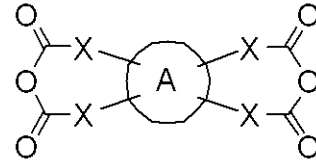
(AN-II)



(AN-III)

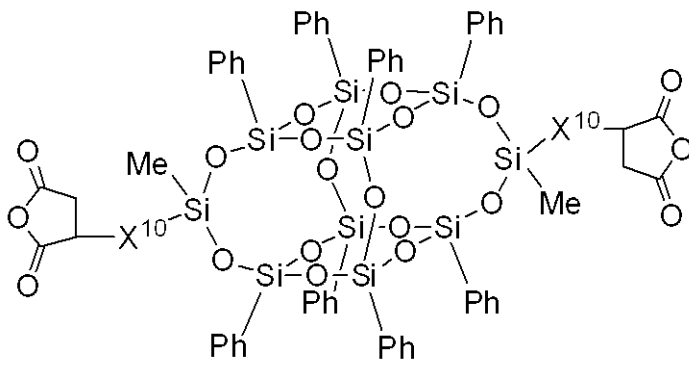


(AN-IV)



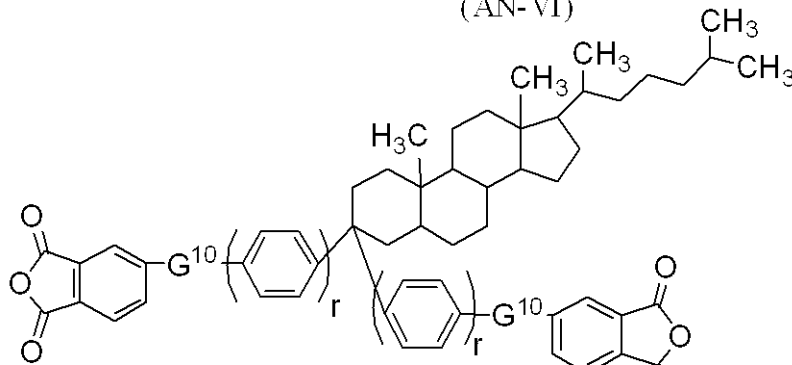
(AN-V)

10



(AN-VI)

20



(AN-VII)

30

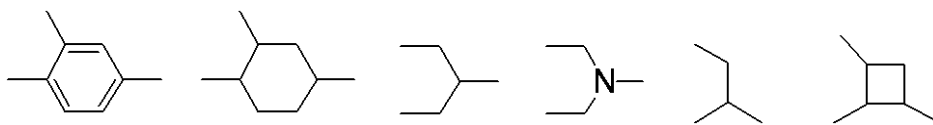
式 (AN-I)、(AN-IV) および (AN-V) において、X は独立して単結合または  $-CH_2-$  であり；

式 (AN-II) において、G は単結合、炭素数 1 ~ 20 のアルキレン、 $-CO-$ 、 $-O-$ 、 $-S-$ 、 $-SO_2-$ 、 $-C(CH_3)_2-$ 、または  $-C(CF_3)_2-$  であり；

式 (AN-I) ~ (AN-IV) において、Y は独立して下記の 3 種の基の群から選ばれる 1 つであり、

40

## 【化7】



これらの基の少なくとも 1 つの水素はメチル、エチルまたはフェニルで置き換えられてもよく；

式 (AN-III) ~ (AN-V) において、環 A は炭素数 3 ~ 10 の単環式炭化水素の基または炭素数 6 ~ 30 の縮合多環式炭化水素の基であり、この基の少なくとも 1 つの水

50

素はメチル、エチルまたはフェニルで置き換えられていてもよく、環に掛かっている結合手は環を構成する任意の炭素に連結しており、2本の結合手が同一の炭素に連結してもよく；

式 (AN-VI) において、 $X^{10}$  は炭素数 2 ~ 6 のアルキレンであり、Me はメチルを表し、Ph はフェニルを表し；

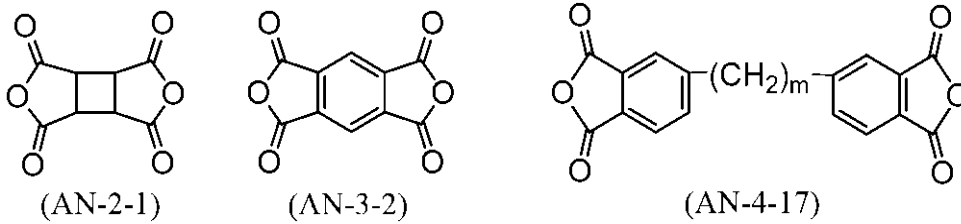
式 (AN-VII) において、 $G^{10}$  は独立して -O-、-COO- または -OCO- であり、そして、r は独立して 0 または 1 である。

【請求項 6】

〔A〕において、光反応性構造を有さないテトラカルボン酸二無水物が下記式 (AN-2-1)、(AN-3-2) および (AN-4-17) で表される化合物の群から選ばれる少なくとも 1 つである、請求項 5 に記載の光配向用液晶配向剤；

10

【化 8】



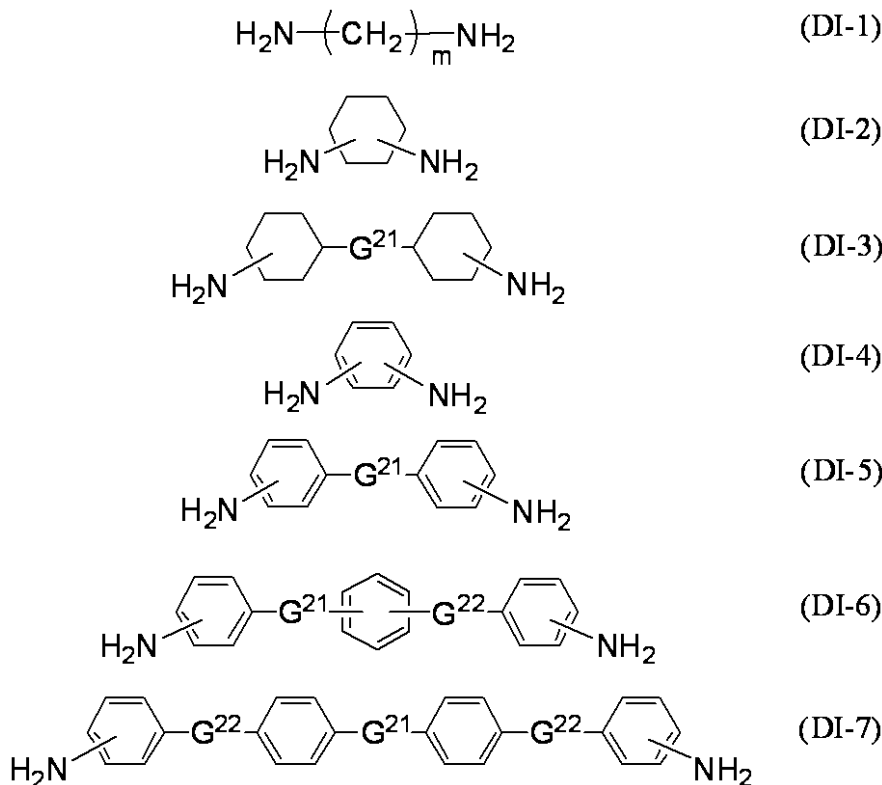
式 (AN-4-17) において、m は 1 ~ 12 の整数である。

20

【請求項 7】

〔A〕および〔B〕において、光反応性構造を有さないジアミンが、下記式 (DI-1) ~ (DI-17) で表される化合物の群から選ばれる少なくとも 1 つである、請求項 1 ~ 6 のいずれか 1 項に記載の光配向用液晶配向剤；

【化 9】



30

40

式 (DI-1) において、m は 1 ~ 12 の整数であり；

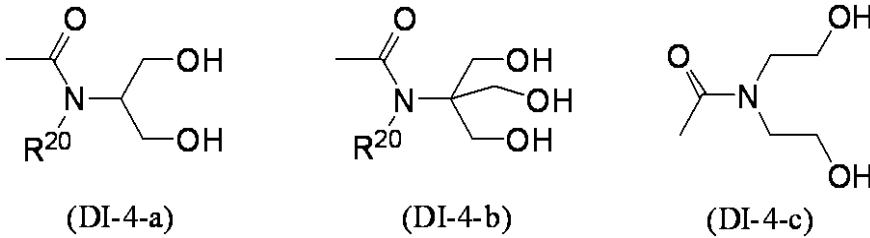
(DI-3) および (DI-5) ~ (DI-7) において  $G^{21}$  は独立して単結合、-NH-、-O-、-S-、-S-S-、-SO<sub>2</sub>-、-CO-、-CONH-、-NHCO-、-C(CH<sub>3</sub>)<sub>2</sub>-、-C(CF<sub>3</sub>)<sub>2</sub>-、-(CH<sub>2</sub>)<sub>m</sub>-、-O-(CH<sub>2</sub>)

50

$m$ 、 $-O-$ 、 $-N(CH_3)-(CH_2)_k-N(CH_3)-$ 、または $-S-(CH_2)_m-S-$ であり、 $m'$ は独立して1~12の整数であり、 $k$ は1~5の整数であり；  
(DI-6)および(DI-7)において、 $G^{22}$ は独立して単結合、 $-O-$ 、 $-S-$ 、 $-CO-$ 、 $-C(CH_3)_2-$ 、 $-C(CF_3)_2-$ 、または炭素数1~10のアルキレンであり；

式(DI-2)~(DI-7)中のシクロヘキサン環およびベンゼン環の少なくとも1つの水素は、 $-F$ 、 $-CH_3$ 、 $-OH$ 、 $-CF_3$ 、 $-CO_2H$ 、 $-CONH_2$ 、またはベンジルで置き換えられていてもよく、加えて式(DI-4)においてベンゼン環の少なくとも1つの水素は、下記式(DI-4-a)~(DI-4-c)で置き換えられていてもよく、

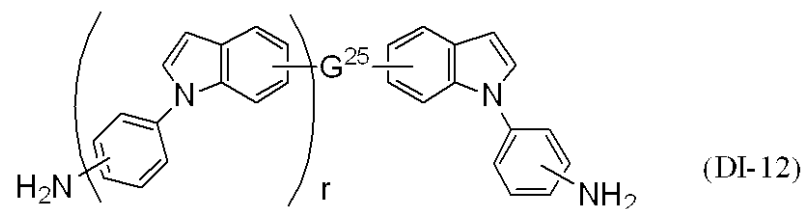


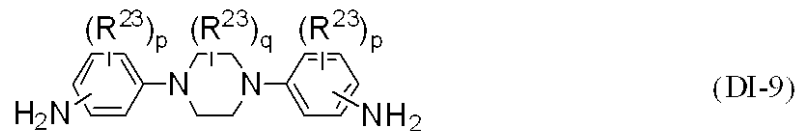
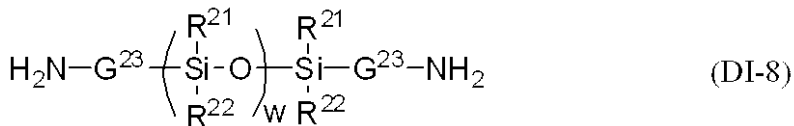
【化10】



式(DI-4-a)および(DI-4-b)において、 $R^{20}$ は独立して水素または $-CH_3$ であり；

式(DI-2)~(DI-7)において、環を構成するいずれかの炭素原子に結合位置が固定されていない基は、その環における結合位置が任意であることを示し、シクロヘキサン環またはベンゼン環への $-NH_2$ の結合位置は、 $G^{21}$ または $G^{22}$ の結合位置を除く任意の位置であり；

【化11】



式(DI-8)において、 $R^{21}$ および $R^{22}$ は独立して炭素数1~3のアルキルまたはフェニルであり、 $G^{23}$ は独立して炭素数1~6のアルキレン、フェニレンまたはアルキル置換されたフェニレンであり、 $w$ は1~10の整数であり；

式(DI-9)において、 $R^{23}$ は独立して炭素数1~5のアルキル、炭素数1~5のア

10

20

30

40

50

ルコキシまたは - Cl であり、p は独立して 0 ~ 3 の整数であり、q は 0 ~ 4 の整数であり；

式 (DI-10) において、 $R^{24}$  は水素、炭素数 1 ~ 4 のアルキル、フェニル、またはベンジルであり；

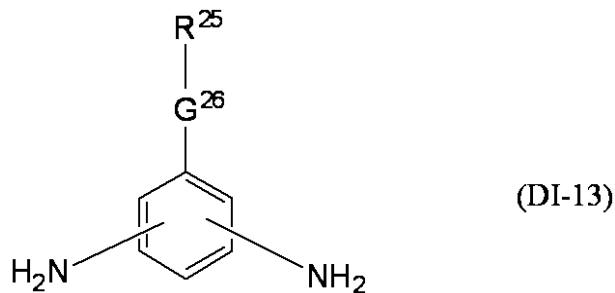
式 (DI-11) において、 $G^{24}$  は - CH<sub>2</sub> - または - NH - であり；

式 (DI-12) において、 $G^{25}$  は単結合、炭素数 2 ~ 6 のアルキレンまたは 1, 4 - フェニレンであり、r は 0 または 1 であり；

式 (DI-12) において、環を構成するいずれかの炭素原子に結合位置が固定されていない基は、その環における結合位置が任意であることを示し；

式 (DI-9)、(DI-11) および (DI-12) において、ベンゼン環に結合する - NH<sub>2</sub> の結合位置は任意の位置であり；

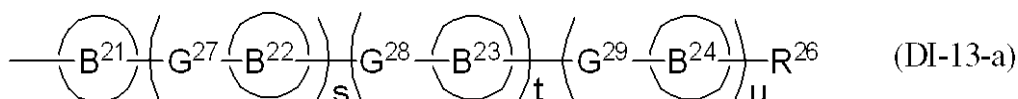
【化 12】



式 (DI-13) において、 $G^{26}$  は単結合、- O -、- COO -、- OCO -、- CO -、- CONH -、- CH<sub>2</sub>O -、- OCH<sub>2</sub> -、- CF<sub>2</sub>O -、- OCF<sub>2</sub> -、または - (CH<sub>2</sub>)<sub>m</sub> - であり、m' は 1 ~ 12 の整数であり、

$R^{25}$  は炭素数 3 ~ 20 のアルキル、フェニル、シクロヘキシル、ステロイド骨格を有する基、または下記の式 (DI-13-a) で表される基であり、このアルキルにおいて、少なくとも 1 つの水素は - F で置き換えられてもよく、少なくとも 1 つの - CH<sub>2</sub> - は - O - で置き換えられていてもよく、このフェニルの水素は、- F、- CH<sub>3</sub>、- OCH<sub>3</sub>、- OCH<sub>2</sub>F、- OCHF<sub>2</sub>、- OCF<sub>3</sub>、炭素数 3 ~ 20 のアルキル、または炭素数 3 ~ 20 のアルコキシで置き換えられていてもよく、このシクロヘキシルの水素は炭素数 3 ~ 20 のアルキルまたは炭素数 3 ~ 20 のアルコキシで置き換えられていてもよく、ベンゼン環に結合する - NH<sub>2</sub> の結合位置はその環において任意の位置であることを示し、

【化 13】



式 (DI-13-a) において、 $G^{27}$ 、 $G^{28}$  および  $G^{29}$  は結合基を表し、これらは独立して単結合、または炭素数 1 ~ 12 のアルキレンであり、このアルキレン中の 1 以上の - CH<sub>2</sub> - は - O -、- COO -、- OCO -、- CONH -、- CH = CH - で置き換えられていてもよく、

環 B<sup>21</sup>、環 B<sup>22</sup>、環 B<sup>23</sup>、および環 B<sup>24</sup> は独立して 1, 4 - フェニレン、1, 4 - シクロヘキシレン、1, 3 - ジオキサン - 2, 5 - ジイル、ピリミジン - 2, 5 - ジイル、ピリジン - 2, 5 - ジイル、ナフタレン - 1, 4 - ジイル、ナフタレン - 1, 5 - ジイル、ナフタレン - 2, 6 - ジイル、ナフタレン - 2, 7 - ジイル、またはアントラセン - 9, 10 - ジイルであり、

環 B<sup>21</sup>、環 B<sup>22</sup>、環 B<sup>23</sup>、および環 B<sup>24</sup> において、少なくとも 1 つの水素は - F または - CH<sub>3</sub> で置き換えられてもよく、


s, t および u は独立して 0 ~ 2 の整数であり、これらの合計は 1 ~ 5 であり、

s, t または u が 2 であるとき、各々の括弧内の 2 つの結合基は同じであっても異なってもよく、2 つの環は同じであっても異なってもよく、

$R^{26}$  は - F、- OH、炭素数 1 ~ 30 のアルキル、炭素数 1 ~ 30 のフッ素置換アルキ

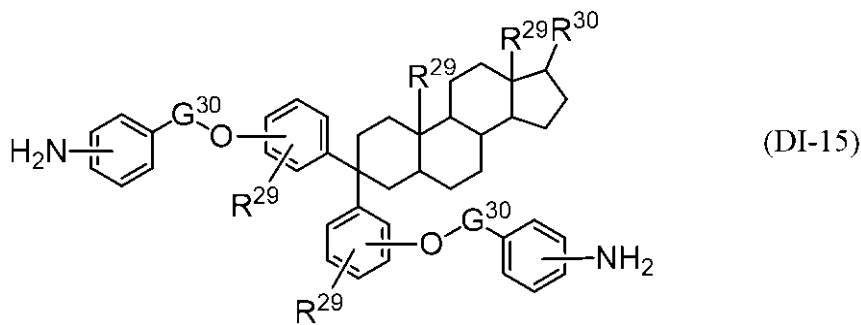
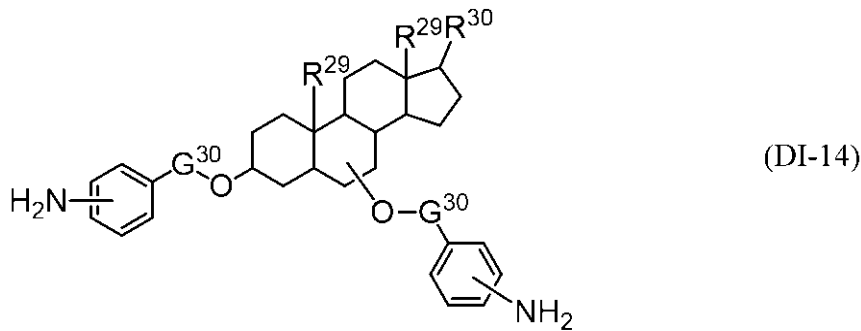
ル、炭素数 1 ~ 30 のアルコキシ、-CN、-OCH<sub>2</sub>F、-OCHF<sub>2</sub>、または -OCF<sub>3</sub> であり、この炭素数 1 ~ 30 のアルキルの少なくとも 1 つの -CH<sub>2</sub>- は下記式 (DI-13-b) で表される 2 価の基で置き換えられていてもよく、

【化 14】



式 (DI-13-b) において、R<sup>27</sup> および R<sup>28</sup> は独立して炭素数 1 ~ 3 のアルキルであり、v は 1 ~ 6 の整数であり；

【化 15】



式 (DI-14) および式 (DI-15) において、G<sup>30</sup> は独立して単結合、-CO- または -CH<sub>2</sub>- であり、R<sup>29</sup> は独立して水素または -CH<sub>3</sub> であり、R<sup>30</sup> は水素、炭素数 1 ~ 20 のアルキル、または炭素数 2 ~ 20 のアルケニルであり；

式 (DI-15) におけるベンゼン環の 1 つの水素は、炭素数 1 ~ 20 のアルキルまたはフェニルで置き換えられてもよく；

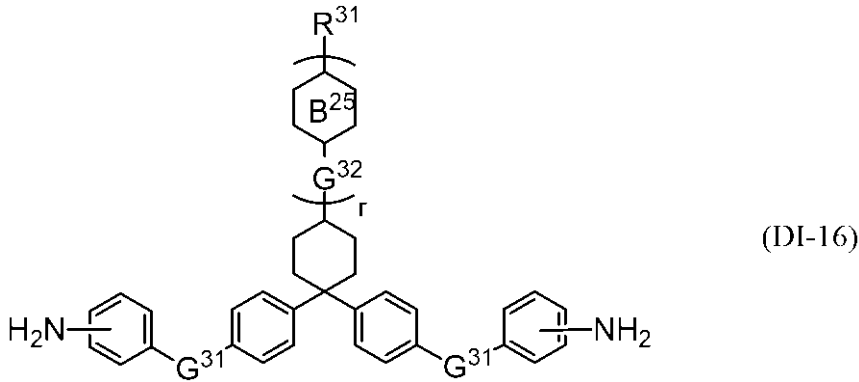
式 (DI-14) および式 (DI-15) において、環を構成するいずれかの炭素原子に結合位置が固定されていない基は、その環における結合位置が任意であることを示し、ベンゼン環に結合する -NH<sub>2</sub> はその環における結合位置が任意であることを示し；

10

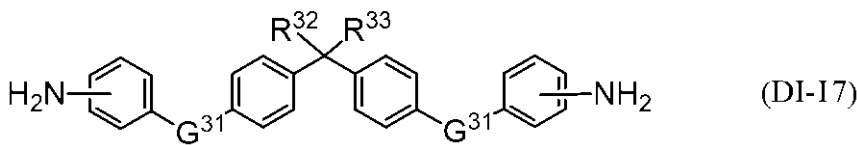
20

30

## 【化 1 6】



10



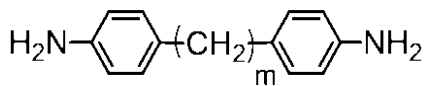
20

式 (DI-16) および式 (DI-17) において、 $G^{31}$  は独立して -O- または炭素数 1 ~ 6 のアルキレンであり、 $G^{32}$  は単結合または炭素数 1 ~ 3 のアルキレンであり、 $R^{31}$  は水素または炭素数 1 ~ 20 のアルキルであり、このアルキルの少なくとも 1 つの -CH<sub>2</sub>- は、-O- で置き換えられてもよく、 $R^{32}$  は炭素数 6 ~ 22 のアルキルであり、 $R^{33}$  は水素または炭素数 1 ~ 22 のアルキルであり、環  $B^{25}$  は 1, 4-フェニレンまたは 1, 4-シクロヘキシレンであり、 $r$  は 0 または 1 であり、そして、ベンゼン環に結合する -NH<sub>2</sub> はその環における結合位置が任意であることを示す。

## 【請求項 8】

〔A〕において、光反応性構造を有さないジアミンが下記式 (DI-5-1) で表される化合物の少なくとも 1 つである、請求項 7 に記載の光配向用液晶配向剤：

## 【化 1 7】



(DI-5-1)

30

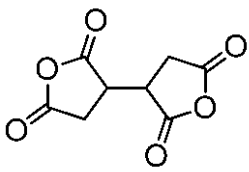
式 (DI-5-1) において、 $m$  は 1 ~ 12 の整数である。

## 【請求項 9】

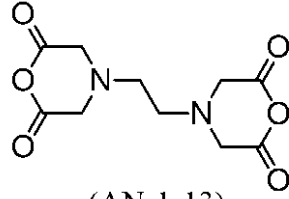
〔B〕において、光反応性構造を有さないテトラカルボン酸二無水物が、下記式 (AN-1-1)、(AN-1-13)、(AN-2-1)、(AN-3-1)、(AN-3-2)、(AN-4-5)、(AN-4-21)、(AN-5-1)、および (AN-16-1) で表される化合物の群から選ばれる少なくとも 1 つであり、光反応性構造を有さないジアミンが、下記式 (DI-1-3)、(DI-2-1)、(DI-4-1)、(DI-5-1)、(DI-5-5)、(DI-5-9)、(DI-5-12)、(DI-5-27) ~ (DI-5-30)、(DI-7-3)、(DI-8-1)、および (DI-9-1) で表される化合物の群から選ばれる少なくとも 1 つである、請求項 1 ~ 8 のいずれか 1 項に記載の光配向用液晶配向剤。

40

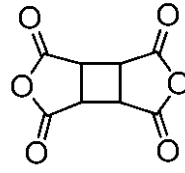
【化 1 8】



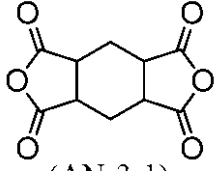
(AN-1-1)



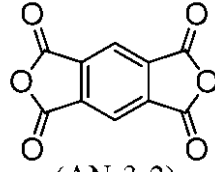
(AN-1-13)



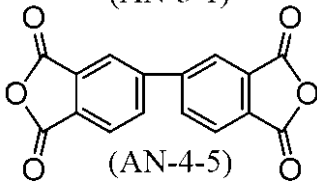
(AN-2-1)



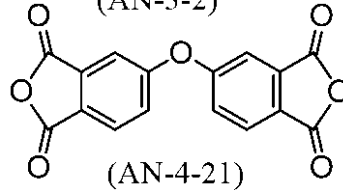
(AN-3-1)



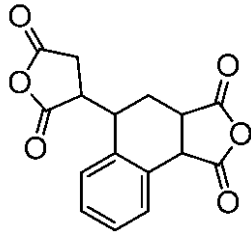
(AN-3-2)



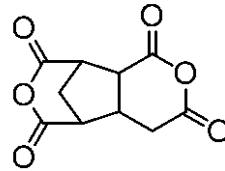
(AN-4-5)



(AN-4-21)



(AN-5-1)

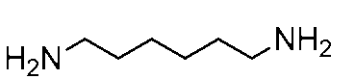


(AN-16-1)

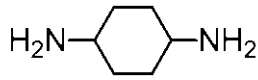
10

20

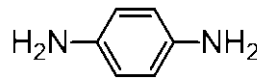
【化 1 9】



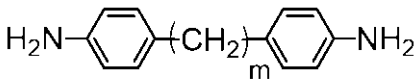
(DI-1-3)



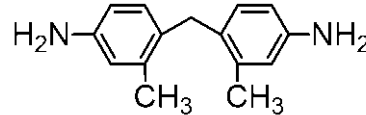
(DI-2-1)



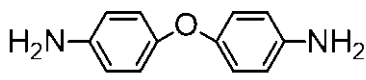
(DI-4-1)



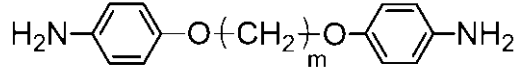
(DI-5-1)



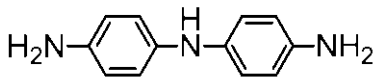
(DI-5-5)



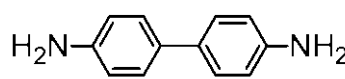
(DI-5-9)



(DI-5-12)



(DI-5-27)

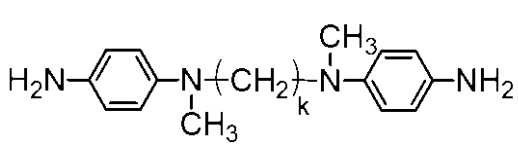


(DI-5-28)

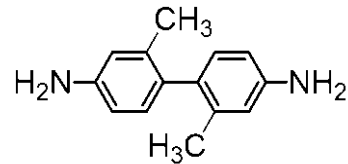
30

40

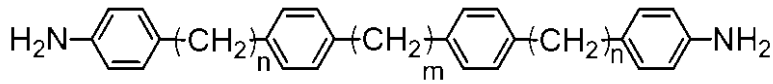
## 【化20】



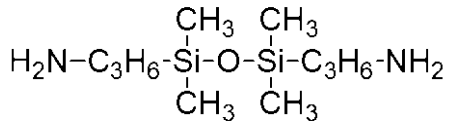
(DI-5-29)



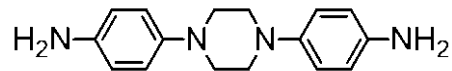
(DI-5-30)



(DI-7-3)



(DI-8-1)



(DI-9-1)

式(DI-5-1)、(DI-5-12)および(DI-7-3)において、mは1~12の整数であり；

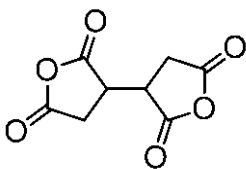
式(DI-5-29)において、kは1~5の整数であり；そして、

式(DI-7-3)において、nは1または2である。

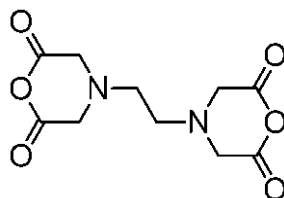
## 【請求項10】

〔B〕において、光反応性構造を有さないテトラカルボン酸二無水物が、下記式(AN-1-1)、(AN-1-13)、(AN-2-1)、(AN-3-1)、(AN-3-2)、および(AN-4-5)で表される化合物の群から選ばれる少なくとも1つであり、光反応性構造を有さないジアミンが、下記式(DI-1-3)、(DI-2-1)、(DI-4-1)、(DI-5-1)、(DI-5-5)、(DI-5-29)、および(DI-9-1)で表される化合物の群から選ばれる少なくとも1つである、請求項9に記載の光配向用液晶配向剤。

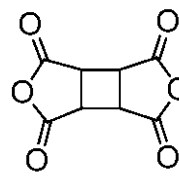
## 【化21】



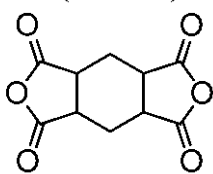
(AN-1-1)



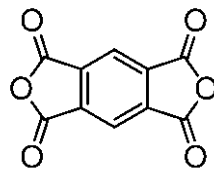
(AN-1-13)



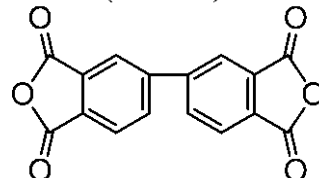
(AN-2-1)



(AN-3-1)



(AN-3-2)



(AN-4-5)

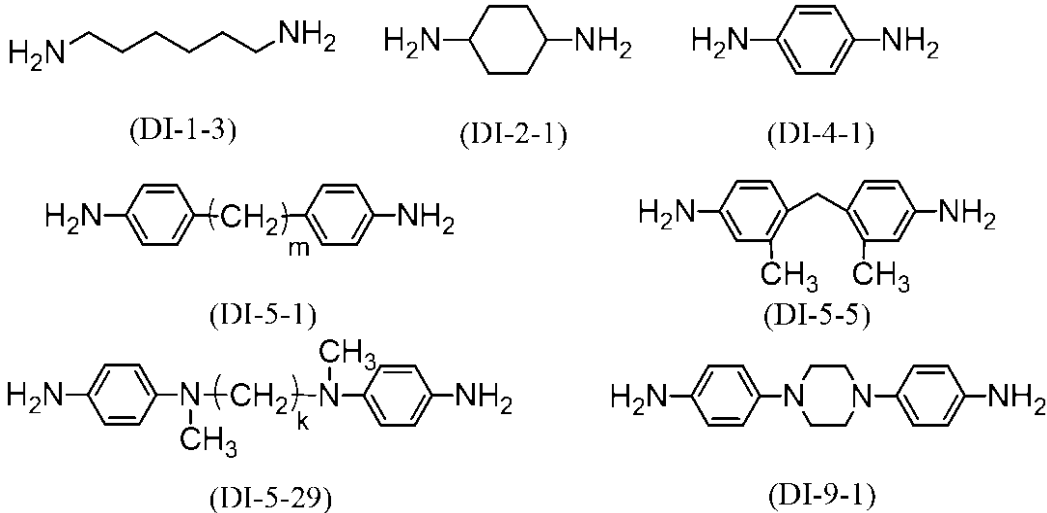
10

20

30

40

## 【化 2 2】



10

式 (DI-5-1) において、 $m$  は 1 ~ 12 の整数であり；そして、  
式 (DI-5-29) において、 $k$  は 1 ~ 5 の整数である。

## 【請求項 1 1】

アルケニル置換ナジイミド化合物、ラジカル重合性不飽和二重結合を有する化合物、オキサジン化合物、オキサゾリン化合物、エポキシ化合物、およびシランカップリング剤からなる化合物の群から選ばれる少なくとも 1 つをさらに含有する、請求項 1 ~ 10 のいずれか 1 項に記載の光配向用液晶配向剤。

20

## 【請求項 1 2】

アルケニル置換ナジイミド化合物が、ビス{4-(アリルピシクロ[2.2.1]ヘプト-5-エン-2,3-ジカルボキシイミド)フェニル}メタン、 $N, N'$ - $m$ -キシレン-ビス(アリルピシクロ[2.2.1]ヘプト-5-エン-2,3-ジカルボキシイミド)、および  $N, N'$ -ヘキサメチレン-ビス(アリルピシクロ[2.2.1]ヘプト-5-エン-2,3-ジカルボキシイミド)からなる化合物の群から選ばれる少なくとも 1 つである、請求項 1 1 に記載の光配向用液晶配向剤。

30

## 【請求項 1 3】

ラジカル重合性不飽和二重結合を有する化合物が、 $N, N'$ -エチレンビスアクリルアミド、 $N, N'$ -(1,2-ジヒドロキシエチレン)ビスアクリルアミド、エチレンビスアクリレート、および 4,4'-メチレンビス( $N, N'$ -ジヒドロキシエチレンアクリレートアニリン)からなる化合物の群から選ばれる少なくとも 1 つである、請求項 1 1 に記載の液晶配向剤。

## 【請求項 1 4】

エポキシ化合物が、 $N, N, N', N'$ -テトラグリシジル- $m$ -キシレンジアミン、1,3-ビス( $N, N'$ -ジグリシジルアミノメチル)シクロヘキサン、 $N, N, N', N'$ -テトラグリシジル-4,4'-ジアミノジフェニルメタン、2-[4-(2,3-エポキシプロポキシ)フェニル]-2-[4-[1,1-ビス[4-(2,3-エポキシプロポキシ)フェニル]エチル]フェニル]プロパン、3,4-エポキシシクロヘキセニルメチル-3',4'-エポキシシクロヘキセンカルボキシレート、 $N$ -フェニルマレイミド-グリシジルメタクリレート共重合体、2-(3,4-エポキシシクロヘキシル)エチルトリメトキシシラン、パラアミノフェニルトリメトキシシラン、および 3-アミノプロピルトリエトキシシランからなる化合物の群から選ばれる少なくとも 1 つである、請求項 1 1 に記載の液晶配向剤。

40

## 【請求項 1 5】

シランカップリング剤が、2-(3,4-エポキシシクロヘキシル)エチルトリメトキシシラン、パラアミノフェニルトリメトキシシランおよび 3-アミノプロピルトリエトキシシランからなる化合物の群から選ばれる少なくとも 1 つである、請求項 1 1 に記載の液晶

50

配向剤。

【請求項 16】

請求項 1 ~ 15 のいずれか 1 項に記載の光配向用液晶配向剤によって形成された光配向用液晶配向膜。

【請求項 17】

請求項 1 ~ 15 のいずれか 1 項に記載の液晶配向剤を基板に塗布する工程と、配向剤を塗布した基板を加熱乾燥する工程と、膜に偏光紫外線を照射する工程とを経て形成される光配向用液晶配向膜。

【請求項 18】

請求項 1 ~ 15 のいずれか 1 項に記載の液晶配向剤を基板に塗布する工程と、配向剤を塗布した基板を加熱乾燥する工程と、乾燥した膜に偏光紫外線を照射する工程と、次いでその膜を加熱焼成する工程を経て形成される光配向用液晶配向膜。

10

【請求項 19】

請求項 1 ~ 15 のいずれか 1 項に記載の液晶配向剤を基板に塗布する工程と、配向剤を塗布した基板を加熱乾燥する工程と、乾燥した膜を加熱焼成する工程と、次いでその膜に偏光紫外線を照射する工程とを経て形成される光配向用液晶配向膜。

【請求項 20】

請求項 16 ~ 19 のいずれか 1 項に記載の光配向用液晶配向膜を有する液晶表示素子。

【発明の詳細な説明】

【技術分野】

20

【0001】

本発明は、光配向法に用いる光配向用液晶配向剤、およびそれを用いた光配向膜、液晶表示素子に関する。

【背景技術】

【0002】

パソコンのモニター、液晶テレビ、ビデオカメラのビューファインダー、投写型ディスプレイ等の様々な表示装置、さらには、光プリンターヘッド、光フーリエ変換素子、ライトバルブ等のオプトエレクトロニクス関連素子等、今日製品化されて一般に流通している液晶表示素子は、ネマティック液晶を用いた表示素子が主流である。ネマティック液晶表示素子の表示方式は、TN (Twisted Nematic) モード、STN (Super Twisted Nematic) モードがよく知られている。近年、これらのモードの問題点の1つである視野角の狭さを改善するために、光学補償フィルムを用いたTN型液晶表示素子、垂直配向と突起構造物の技術を併用したMVA (Multi-domain Vertical Alignment) モード、あるいは横電界方式のIPS (In-Plane Switching) モード、FFS (Fringe Field Switching) モード等が提案され、実用化されている。

30

【0003】

液晶表示素子の技術の発展は、単にこれらの駆動方式や素子構造の改良のみならず、素子に使用される構成部材の改良によっても達成されている。液晶表示素子に使用される構成部材のなかでも、特に液晶配向膜は表示品位に係わる重要な材料の1つであり、液晶表示素子の高品質化に伴い、配向膜の性能を向上させる事が重要になってきている。

40

【0004】

液晶配向膜は、液晶配向剤より形成される。現在、主として用いられている液晶配向剤は、ポリアミック酸または可溶性のポリイミドを有機溶剤に溶解させた溶液(ワニス)である。この溶液を基板に塗布した後、加熱等の手段により成膜してポリイミド系液晶配向膜を形成する。

【0005】

工業的には、簡便で大面積の高速処理が可能なラビング法が、配向処理法として広く用いられている。ラビング法は、ナイロン、レイヨン、ポリエステル等の繊維を植毛した布を用いて液晶配向膜の表面を一方向に擦る処理であり、これによって液晶分子の様な配向を得ることが可能になる。しかし、ラビング法による発塵、静電気の発生等の問題点が指

50

摘されており、ラビング法に代わる配向処理法の開発が活発化している。

【0006】

ラビング法に代わる配向処理法として注目されているのが、光を照射して配向処理を施す光配向処理法である。光配向処理法には光分解法、光異性化法、光二量化法、光架橋法等多くの配向機構が提案されている（例えば、非特許文献1、特許文献1および2を参照。）。光配向法はラビング法に比べて配向の均一性が高く、また非接触の配向処理法であるため膜に傷が付かず、発塵や静電気等の液晶表示素子の表示不良を発生させる原因を低減できる等の利点がある。

【0007】

配向処理法によらず、液晶配向膜には種々の特性が要求される。その1つにフリッカの低減が挙げられる。通常液晶表示素子はフリッカと呼ばれるチラつきを軽減するためには、共通電極電位（以下、 $V_{com}$ と称す）のレベルを調整し、正極性時と負極性時の液晶への印加電圧が等しくなるように調節されている。しかしながら、長時間の駆動によりバックライトなどの光が長時間液晶配向膜に当たると、その体積抵抗値が下がり、それに伴って電圧保持率が下がることにより、フリッカが生じる事が問題となっている（例えば、特許文献3を参照。）。 10

【0008】

我々はポリアミック酸構造中に光異性化または光二量化を起こす光反応性基を有する光配向膜の検討を行ってきた（例えば、特許文献4～6を参照。）。該光配向膜はアンカリングエネルギーが大きく、配向性が良好で、かつ電圧保持率など電気特性が良好であった。しかしながら、該光反応性基が光を吸収するため、透過率が低くなるという問題があり、改善の余地があった。また、前記フリッカが生じる問題について、評価・検討は十分ではなかった。 20

【先行技術文献】

【特許文献】

【0009】

- 【特許文献1】特開平9 - 297313公報
- 【特許文献2】特開平10 - 251646公報
- 【特許文献3】特開2011 - 053693公報
- 【特許文献4】特開2005 - 275364公報
- 【特許文献5】特開2007 - 248637公報
- 【特許文献6】特開2009 - 069493公報

【非特許文献】

【0010】

【非特許文献1】液晶、第3巻、第4号、262ページ、1999年

【発明の概要】

【発明が解決しようとする課題】

【0011】

本発明は、液晶配向性や電圧保持率などの諸特性を維持しつつ、透過率が高く、長時間駆動後のフリッカ発生が抑制された液晶表示素子を実現する、液晶配向膜を形成するための光配向用液晶配向剤を提供することを目的とする。 40

【課題を解決するための手段】

【0012】

本発明者らは、テトラカルボン酸二無水物およびジアミンを反応させて得られる光反応性構造を有するポリアミック酸またはその誘導体であって、原料モノマーであるテトラカルボン酸二無水物およびジアミンの少なくとも1つが光反応性構造を有する化合物であるポリアミック酸またはその誘導体ポリマー〔A〕、および光反応性構造を有さないテトラカルボン酸二無水物および光反応性構造を有さないジアミンを反応させて得られるポリアミック酸またはその誘導体ポリマー〔B〕の少なくとも2つのポリマーを含有する光配向用液晶配向剤を用いることにより、上記要求特性を満足できる液晶表示素子が得られること 50

を見出し、本発明を完成させた。本明細書中では、〔ポリマー A〕のことを単に〔A〕と、〔ポリマー B〕のことを単に〔B〕と表すことがある。

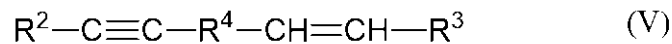
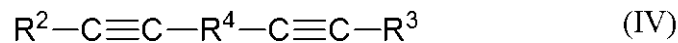
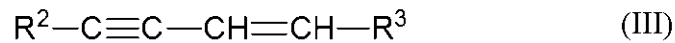
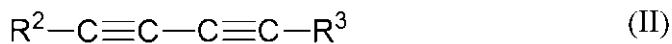
【0013】

本発明は以下の構成からなる。

[1] 〔A〕テトラカルボン酸二無水物およびジアミンを反応させて得られる光反応性構造を有するポリアミック酸またはその誘導体であって、テトラカルボン酸二無水物およびジアミンが、下記式(I)~(VII)で表される化合物の群から選ばれる、光反応性構造を有するテトラカルボン酸二無水物および光反応性構造を有するジアミンの少なくとも1つを含むポリアミック酸またはその誘導体、および

〔B〕光反応性構造を有さないテトラカルボン酸二無水物および光反応性構造を有さないジアミンを反応させて得られるポリアミック酸またはその誘導体  
を含有する、光配向用液晶配向剤：

【化1】



式(I)~(VII)において、 $R^2$ および $R^3$ は独立して $-NH_2$ を有する1価の有機基または $-CO-O-CO-$ を有する1価の有機基であり、 $R^4$ は芳香環を有する2価の有機基である。

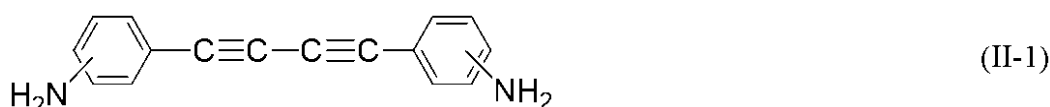
【0014】

[2] 〔A〕において、光反応性構造が、ポリアミック酸またはその誘導体の主鎖に存在する、前記[1]項に記載の光配向用液晶配向剤。

【0015】

[3] 〔A〕において、光反応性構造を有するテトラカルボン酸二無水物および光反応性構造を有するジアミンが、下記式(I-1)、(II-1)、(III-1)、(IV-1)、(V-2)、(V-1)、(VI-1)、および(VII-1)~(VII-3)で表される化合物の群から選ばれる少なくとも1つである、前記[1]項または[2]項に記載の光配向用液晶配向剤。

【化2】



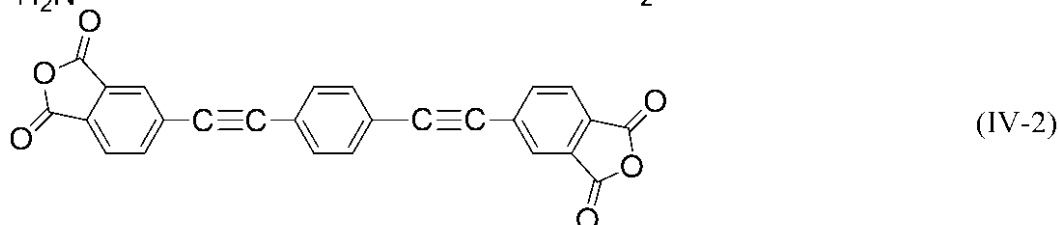
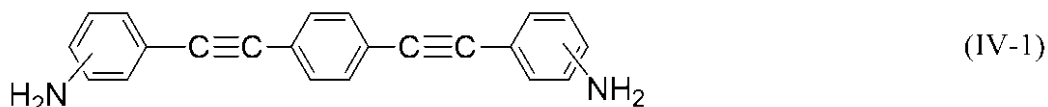
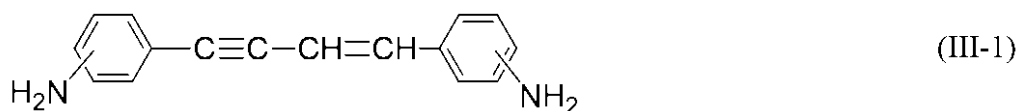
10

20

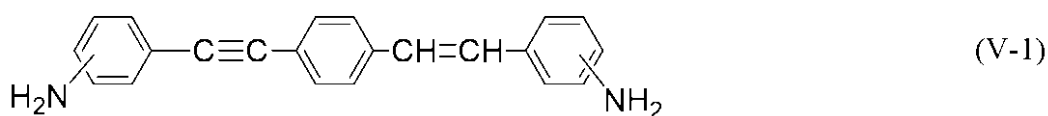
30

40

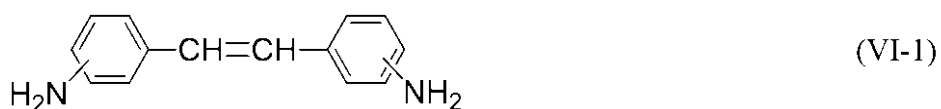
## 【化 3】



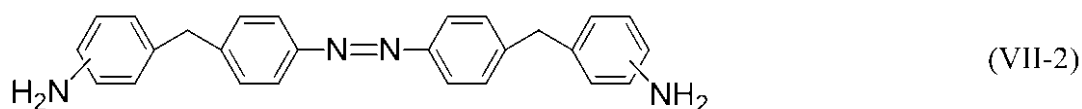
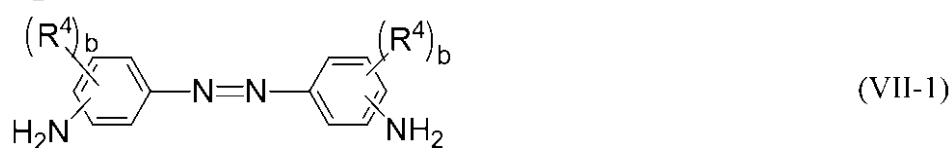
10



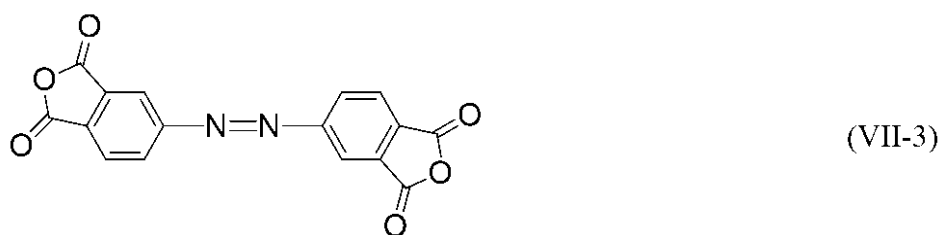
## 【化 4】



20



30



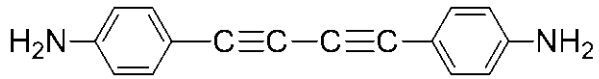
式 (I - 1)、(II - 1)、(III - 1)、(IV - 1)、(V - 1)、(VI - 1)、(VII - 1) および (VII - 2) において、環を構成するいずれかの炭素原子に結合位置が固定されていない基は、その環における結合位置が任意であることを示し；式 (VII - 1) において、 $R^4$  は独立して  $-CH_3$ 、 $-OCH_3$ 、 $-CF_3$ 、または  $-COOCH_3$  であり、そして、 $b$  は独立して 0 ~ 2 の整数である。

40

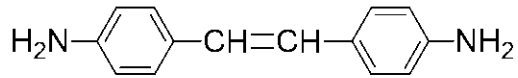
## 【0016】

[4] [A] において、光反応性構造を有するテトラカルボン酸二無水物および光反応性構造を有するジアミンが、下記式 (II - 1 - 1)、(VI - 1 - 1)、(VII - 1 - 1)、および (VII - 3) で表される化合物の群から選ばれる少なくとも 1 つである、前記 [3] 項に記載の光配向用液晶配向剤。

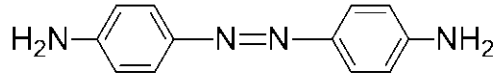
【化5】



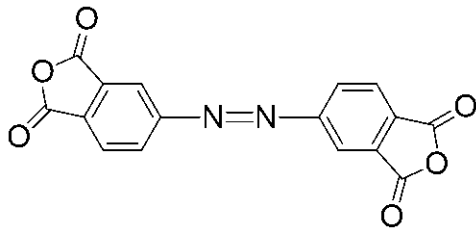
(II-1-1)



(VI-1-1)



(VII-1-1)



(VII-3)

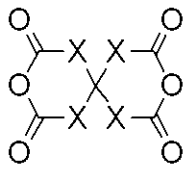
10

【0017】

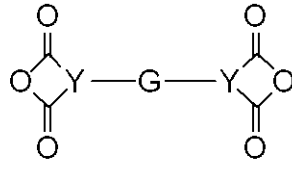
[5] [A] および [B] において、光反応性構造を有さないテトラカルボン酸二無水物が、下記式 (AN-I) ~ (AN-VII) で表される化合物の群から選ばれる少なくとも1つである、前記 [1] ~ [4] のいずれか1項に記載の光配向用液晶配向剤：

20

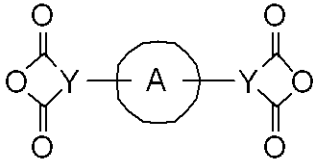
## 【化6】



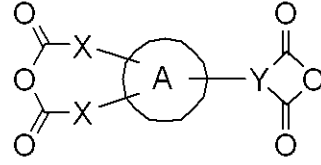
(AN-I)



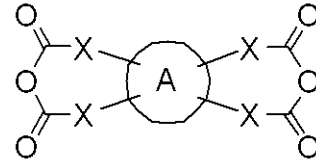
(AN-II)



(AN-III)

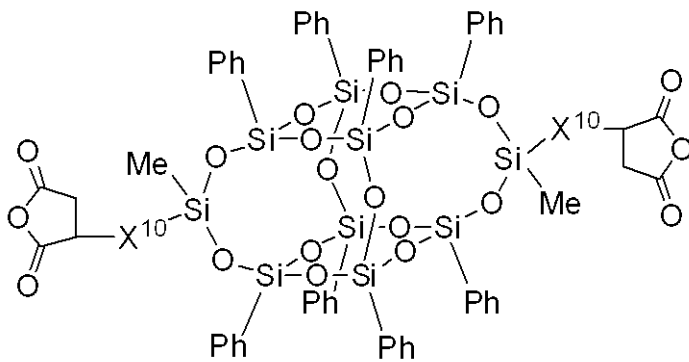


(AN-IV)



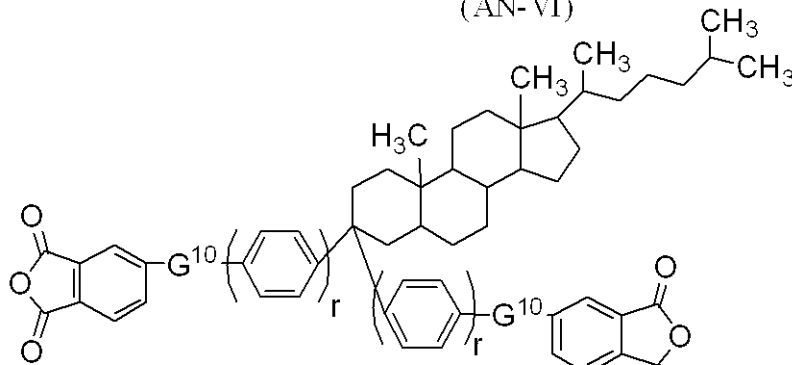
(AN-V)

10



(AN-VI)

20



(AN-VII)

30

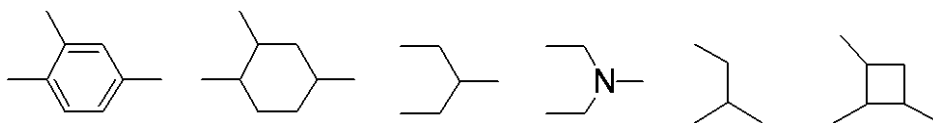
式 (AN-I)、(AN-IV) および (AN-V) において、X は独立して単結合または  $-CH_2-$  であり；

式 (AN-II) において、G は単結合、炭素数 1 ~ 20 のアルキレン、 $-CO-$ 、 $-O-$ 、 $-S-$ 、 $-SO_2-$ 、 $-C(CH_3)_2-$ 、または  $-C(CF_3)_2-$  であり；

式 (AN-I) ~ (AN-IV) において、Y は独立して下記の 3 種の基の群から選ばれる 1 つであり、

40

## 【化7】



これらの基の少なくとも 1 つの水素はメチル、エチルまたはフェニルで置き換えられてもよく；

式 (AN-III) ~ (AN-V) において、環 A は炭素数 3 ~ 10 の単環式炭化水素の基または炭素数 6 ~ 30 の縮合多環式炭化水素の基であり、この基の少なくとも 1 つの水

50

素はメチル、エチルまたはフェニルで置き換えられていてもよく、環に掛かっている結合手は環を構成する任意の炭素に連結しており、2本の結合手が同一の炭素に連結してもよく；

式 (AN-VI) において、 $X^{10}$  は炭素数 2 ~ 6 のアルキレンであり、Me はメチルを表し、Ph はフェニルを表し；

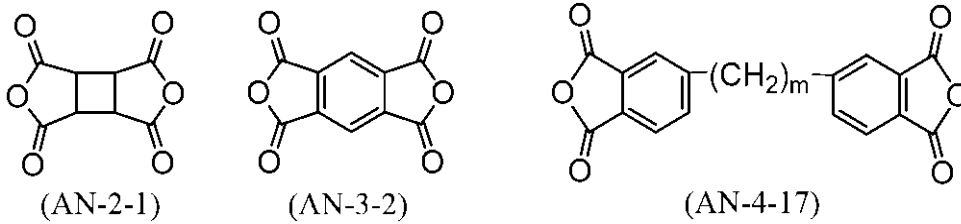
式 (AN-VII) において、 $G^{10}$  は独立して -O-、-COO- または -OCO- であり、そして、r は独立して 0 または 1 である。

【0018】

[6] [A] において、光反応性構造を有さないテトラカルボン酸二無水物が下記式 (AN-2-1)、(AN-3-2) および (AN-4-17) で表される化合物の群から選ばれる少なくとも1つである、前記 [5] 項に記載の光配向用液晶配向剤；

10

【化8】



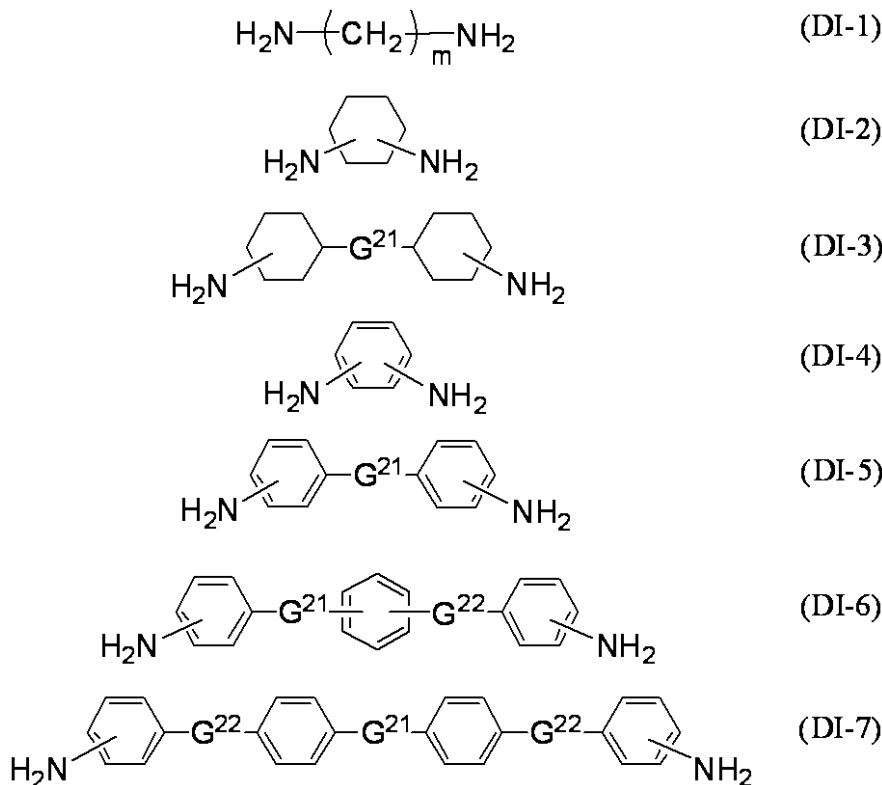
式 (AN-4-17) において、m は 1 ~ 12 の整数である。

20

【0019】

[7] [A] および [B] において、光反応性構造を有さないジアミンが、下記式 (DI-1) ~ (DI-17) で表される化合物の群から選ばれる少なくとも1つである、前記 [1] ~ [6] のいずれか 1 項に記載の光配向用液晶配向剤；

【化9】



30

40

式 (DI-1) において、m は 1 ~ 12 の整数であり；

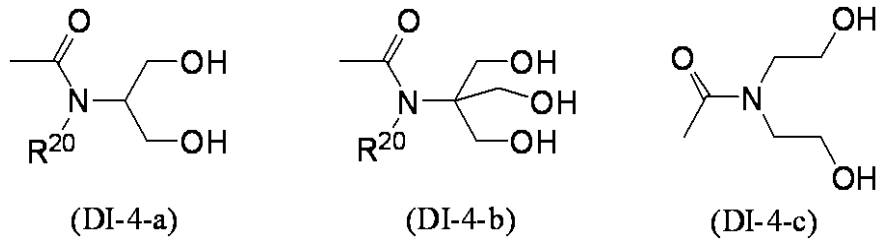
式 (DI-3) および (DI-5) ~ (DI-7) において  $G^{21}$  は独立して単結合、-NH-、-O-、-S-、-S-S-、-SO<sub>2</sub>-、-CO-、-CONH-、-NHCO-、-C(CH<sub>3</sub>)<sub>2</sub>-、-C(CF<sub>3</sub>)<sub>2</sub>-、-(CH<sub>2</sub>)<sub>m</sub>-、-O-(CH<sub>2</sub>

50

)<sub>m</sub>、-O-、-N(CH<sub>3</sub>)-(CH<sub>2</sub>)<sub>k</sub>-N(CH<sub>3</sub>)-、または-S-(CH<sub>2</sub>)<sub>m</sub>-S-であり、m'は独立して1~12の整数であり、kは1~5の整数であり；式(DI-6)および(DI-7)において、G<sup>22</sup>は独立して単結合、-O-、-S-、-CO-、-C(CH<sub>3</sub>)<sub>2</sub>-、-C(CF<sub>3</sub>)<sub>2</sub>-、または炭素数1~10のアルキレンであり；

式(DI-2)~(DI-7)中のシクロヘキサン環およびベンゼン環の少なくとも1つの水素は、-F、-CH<sub>3</sub>、-OH、-CF<sub>3</sub>、-CO<sub>2</sub>H、-CONH<sub>2</sub>、またはベンジルで置き換えられていてもよく、加えて式(DI-4)においてベンゼン環の少なくとも1つの水素は、下記式(DI-4-a)~(DI-4-c)で置き換えられていてもよく、

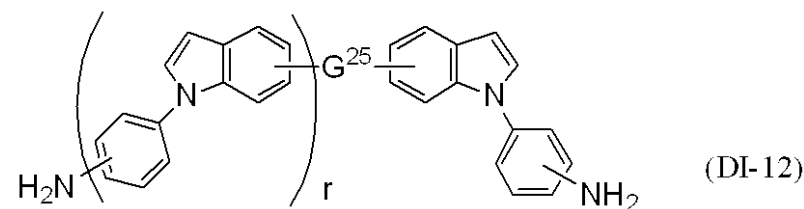


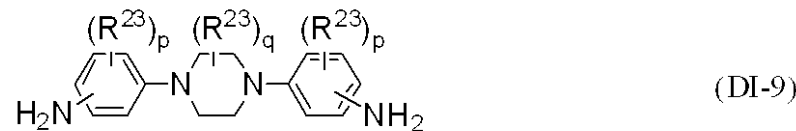
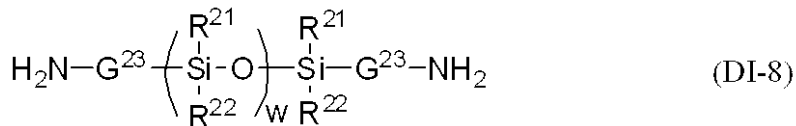
【化10】



式(DI-4-a)および(DI-4-b)において、R<sup>20</sup>は独立して水素または-CH<sub>3</sub>であり；

式(DI-2)~(DI-7)において、環を構成するいずれかの炭素原子に結合位置が固定されていない基は、その環における結合位置が任意であることを示し、シクロヘキサン環またはベンゼン環への-NH<sub>2</sub>の結合位置は、G<sup>21</sup>またはG<sup>22</sup>の結合位置を除く任意の位置であり；

【化11】



式(DI-8)において、R<sup>21</sup>およびR<sup>22</sup>は独立して炭素数1~3のアルキルまたはフェニルであり、G<sup>23</sup>は独立して炭素数1~6のアルキレン、フェニレンまたはアルキル置換されたフェニレンであり、wは1~10の整数であり；

式(DI-9)において、R<sup>23</sup>は独立して炭素数1~5のアルキル、炭素数1~5のア

10

20

30

40

50

ルコキシまたは - Cl であり、p は独立して 0 ~ 3 の整数であり、q は 0 ~ 4 の整数であり；

式 (DI - 10) において、 $R^{24}$  は水素、炭素数 1 ~ 4 のアルキル、フェニル、またはベンジルであり；

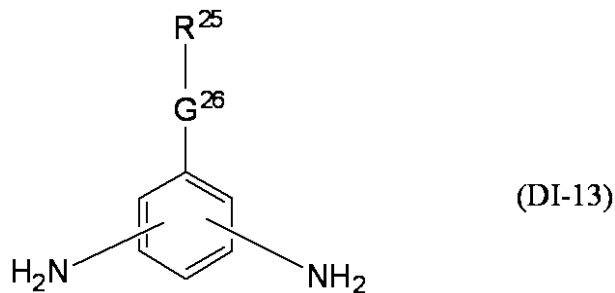
式 (DI - 11) において、 $G^{24}$  は - CH<sub>2</sub> - または - NH - であり；

式 (DI - 12) において、 $G^{25}$  は単結合、炭素数 2 ~ 6 のアルキレンまたは 1, 4 - フェニレンであり、r は 0 または 1 であり；

式 (DI - 12) において、環を構成するいずれかの炭素原子に結合位置が固定されていない基は、その環における結合位置が任意であることを示し；

式 (DI - 9)、(DI - 11) および (DI - 12) において、ベンゼン環に結合する - NH<sub>2</sub> の結合位置は任意の位置であり；

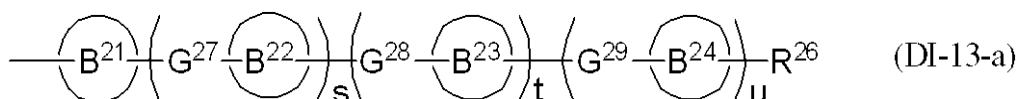
【化 12】



式 (DI - 13) において、 $G^{26}$  は単結合、- O -、- COO -、- OCO -、- CO -、- CONH -、- CH<sub>2</sub>O -、- OCH<sub>2</sub> -、- CF<sub>2</sub>O -、- OCF<sub>2</sub> -、または - (CH<sub>2</sub>)<sub>m</sub> - であり、m' は 1 ~ 12 の整数であり；

$R^{25}$  は炭素数 3 ~ 20 のアルキル、フェニル、シクロヘキシル、ステロイド骨格を有する基、または下記の式 (DI - 13 - a) で表される基であり、このアルキルにおいて、少なくとも 1 つの水素は - F で置き換えられてもよく、少なくとも 1 つの - CH<sub>2</sub> - は - O - で置き換えられていてもよく、このフェニルの水素は、- F、- CH<sub>3</sub>、- OCH<sub>3</sub>、- OCH<sub>2</sub>F、- OCHF<sub>2</sub>、- OCF<sub>3</sub>、炭素数 3 ~ 20 のアルキル、または炭素数 3 ~ 20 のアルコキシで置き換えられていてもよく、このシクロヘキシルの水素は炭素数 3 ~ 20 のアルキルまたは炭素数 3 ~ 20 のアルコキシで置き換えられていてもよく、ベンゼン環に結合する - NH<sub>2</sub> の結合位置はその環において任意の位置であることを示し；

【化 13】



式 (DI - 13 - a) において、 $G^{27}$ 、 $G^{28}$  および  $G^{29}$  は結合基を表し、これらは独立して単結合、または炭素数 1 ~ 12 のアルキレンであり、このアルキレン中の 1 以上の - CH<sub>2</sub> - は - O -、- COO -、- OCO -、- CONH -、- CH = CH - で置き換えられていてもよく；

環  $B^{21}$ 、環  $B^{22}$ 、環  $B^{23}$ 、および環  $B^{24}$  は独立して 1, 4 - フェニレン、1, 4 - シクロヘキシレン、1, 3 - ジオキサン - 2, 5 - ジイル、ピリミジン - 2, 5 - ジイル、ピリジン - 2, 5 - ジイル、ナフタレン - 1, 4 - ジイル、ナフタレン - 1, 5 - ジイル、ナフタレン - 2, 6 - ジイル、ナフタレン - 2, 7 - ジイル、またはアントラセン - 9, 10 - ジイルであり；

環  $B^{21}$ 、環  $B^{22}$ 、環  $B^{23}$ 、および環  $B^{24}$  において、少なくとも 1 つの水素は - F または - CH<sub>3</sub> で置き換えられてもよく；

s, t および u は独立して 0 ~ 2 の整数であり、これらの合計は 1 ~ 5 であり；

s, t または u が 2 であるとき、各々の括弧内の 2 つの結合基は同じであっても異なってもよく、2 つの環は同じであっても異なってもよく；

$R^{26}$  は - F、- OH、炭素数 1 ~ 30 のアルキル、炭素数 1 ~ 30 のフッ素置換アルキ

10

20


30

40

50

ル、炭素数 1 ~ 30 のアルコキシ、-CN、-OCH<sub>2</sub>F、-OCHF<sub>2</sub>、または -OCF<sub>3</sub> であり、この炭素数 1 ~ 30 のアルキルの少なくとも 1 つの -CH<sub>2</sub>- は下記式 (DI-13-b) で表される 2 価の基で置き換えられていてもよく、

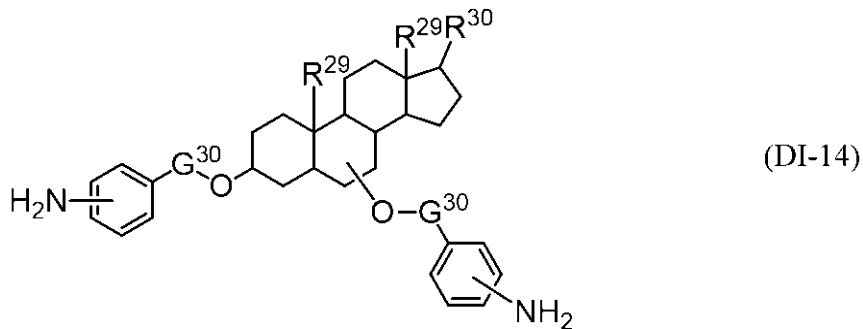
【化 14】



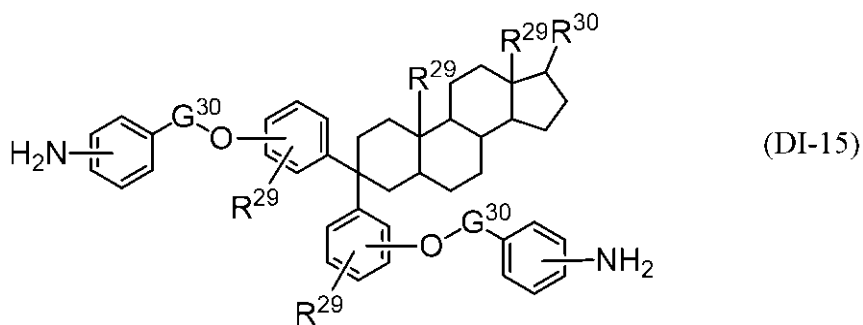
式 (DI-13-b) において、R<sup>27</sup> および R<sup>28</sup> は独立して炭素数 1 ~ 3 のアルキル 10  
であり；

v は 1 ~ 6 の整数であり；

【化 15】



20



30

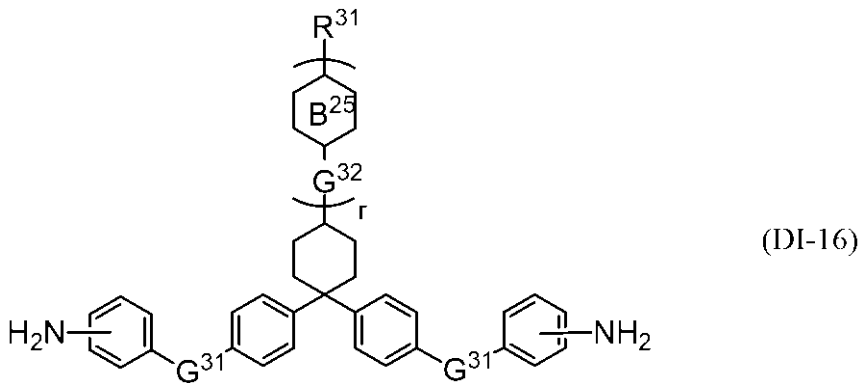
式 (DI-14) および式 (DI-15) において、G<sup>30</sup> は独立して単結合、-CO-  
または -CH<sub>2</sub>- であり、R<sup>29</sup> は独立して水素または -CH<sub>3</sub> であり、R<sup>30</sup> は水素、  
炭素数 1 ~ 20 のアルキル、または炭素数 2 ~ 20 のアルケニルであり；

式 (DI-15) におけるベンゼン環の 1 つの水素は、炭素数 1 ~ 20 のアルキルまたは  
フェニルで置き換えられてもよく；

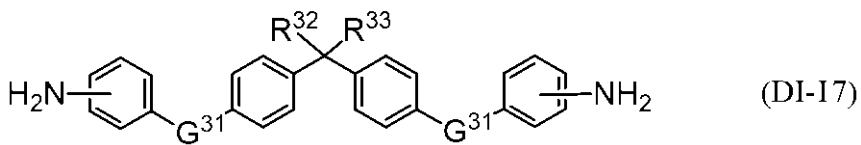
式 (DI-14) および式 (DI-15) において、環を構成するいずれかの炭素原子に  
結合位置が固定されていない基は、その環における結合位置が任意であることを示し；

ベンゼン環に結合する -NH<sub>2</sub> はその環における結合位置が任意であることを示し；

## 【化 1 6】



10



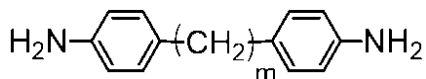
20

式 (DI-16) および式 (DI-17) において、 $G^{31}$  は独立して -O- または炭素数 1 ~ 6 のアルキレンであり、 $G^{32}$  は単結合または炭素数 1 ~ 3 のアルキレンであり、 $R^{31}$  は水素または炭素数 1 ~ 20 のアルキルであり、このアルキルの少なくとも 1 つの -CH<sub>2</sub>- は、-O- で置き換えられてもよく、 $R^{32}$  は炭素数 6 ~ 22 のアルキルであり、 $R^{33}$  は水素または炭素数 1 ~ 22 のアルキルであり、環  $B^{25}$  は 1, 4-フェニレンまたは 1, 4-シクロヘキシレンであり、 $r$  は 0 または 1 であり、そして、ベンゼン環に結合する -NH<sub>2</sub> はその環における結合位置が任意であることを示す。

## 【0020】

[8] [A] において、光反応性構造を有さないジアミンが下記式 (DI-5-1) で表される化合物の少なくとも 1 つである、前記 [7] 項に記載の光配向用液晶配向剤：

## 【化 1 7】



(DI-5-1)

30

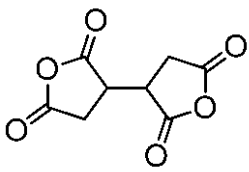
式 (DI-5-1) において、 $m$  は 1 ~ 12 の整数である。

## 【0021】

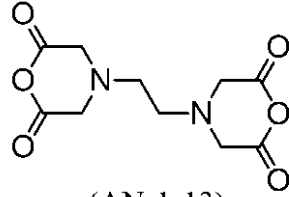
[9] [B] において、光反応性構造を有さないテトラカルボン酸二無水物が、下記式 (AN-1-1)、(AN-1-13)、(AN-2-1)、(AN-3-1)、(AN-3-2)、(AN-4-5)、(AN-4-21)、(AN-5-1)、および (AN-16-1) で表される化合物の群から選ばれる少なくとも 1 つであり、光反応性構造を有さないジアミンが、下記式 (DI-1-3)、(DI-2-1)、(DI-4-1)、(DI-5-1)、(DI-5-5)、(DI-5-9)、(DI-5-12)、(DI-5-27) ~ (DI-5-30)、(DI-7-3)、(DI-8-1)、および (DI-9-1) で表される化合物の群から選ばれる少なくとも 1 つである、前記 [1] ~ [8] のいずれか 1 項に記載の光配向用液晶配向剤。

40

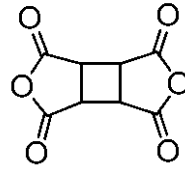
【化 1 8】



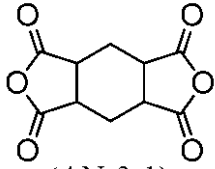
(AN-1-1)



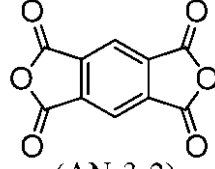
(AN-1-13)



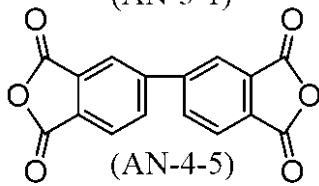
(AN-2-1)



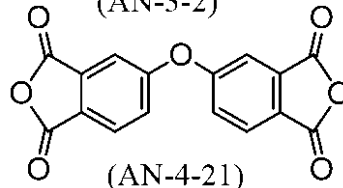
(AN-3-1)



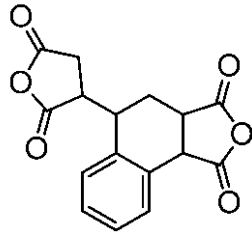
(AN-3-2)



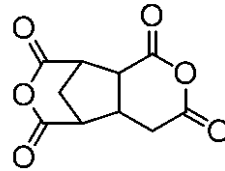
(AN-4-5)



(AN-4-21)



(AN-5-1)

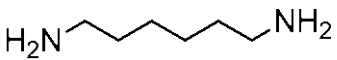


(AN-16-1)

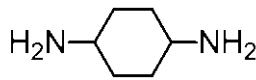
10

20

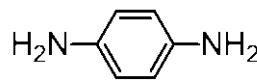
【化 1 9】



(DI-1-3)

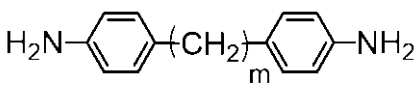


(DI-2-1)

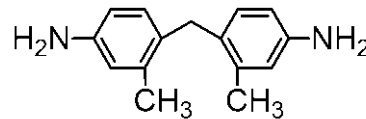


(DI-4-1)

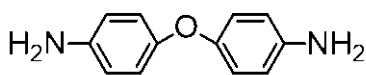
30



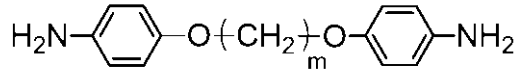
(DI-5-1)



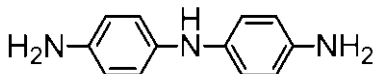
(DI-5-5)



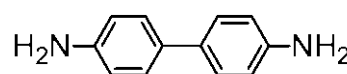
(DI-5-9)



(DI-5-12)



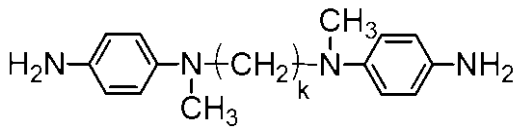
(DI-5-27)



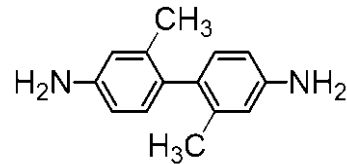
(DI-5-28)

40

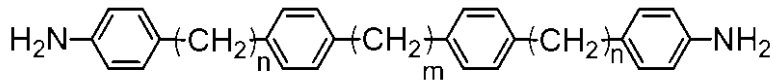
## 【化20】



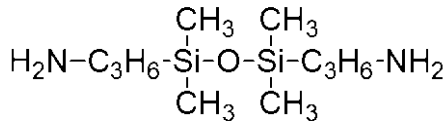
(DI-5-29)



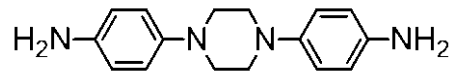
(DI-5-30)



(DI-7-3)



(DI-8-1)



(DI-9-1)

式(DI-5-1)、(DI-5-12)および(DI-7-3)において、mは1~12の整数であり；

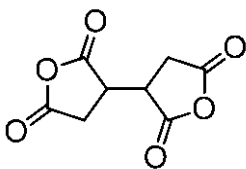
式(DI-5-29)において、kは1~5の整数であり；そして、

式(DI-7-3)において、nは1または2である。

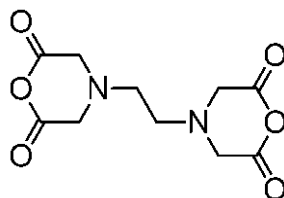
## 【0022】

[10] [B]において、光反応性構造を有さないテトラカルボン酸二無水物が、下記式(AN-1-1)、(AN-1-13)、(AN-2-1)、(AN-3-1)、(AN-3-2)、および(AN-4-5)で表される化合物の群から選ばれる少なくとも1つであり、光反応性構造を有さないジアミンが、下記式(DI-1-3)、(DI-2-1)、(DI-4-1)、(DI-5-1)、(DI-5-5)、(DI-5-29)、および(DI-9-1)で表される化合物の群から選ばれる少なくとも1つである、前記[9]項に記載の光配向用液晶配向剤。

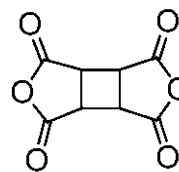
## 【化21】



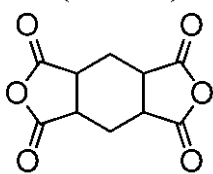
(AN-1-1)



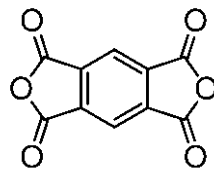
(AN-1-13)



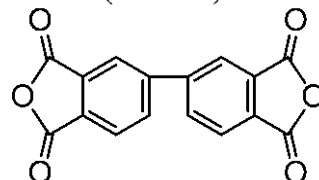
(AN-2-1)



(AN-3-1)



(AN-3-2)



(AN-4-5)

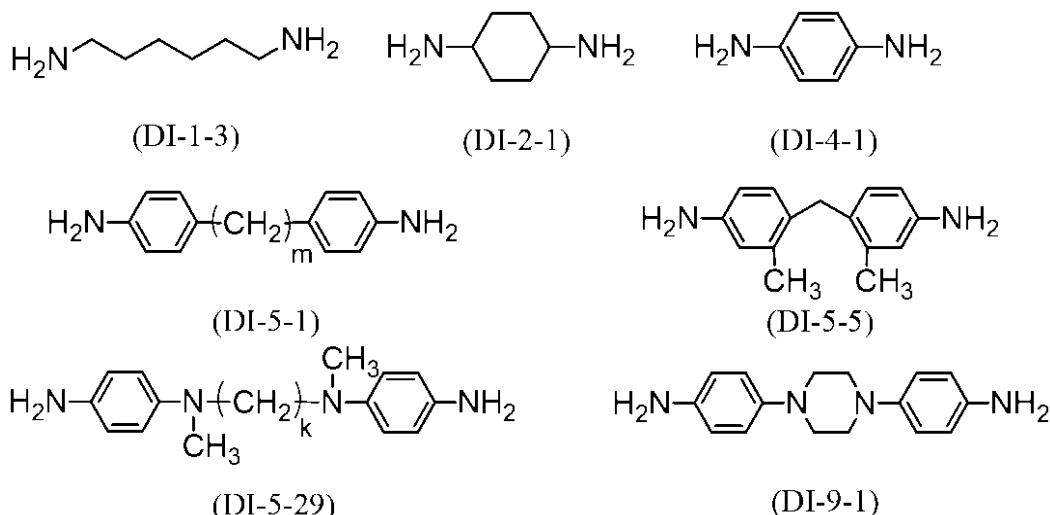
10

20

30

40

## 【化 2 2】



10

式 (DI-5-1) において、 $m$  は 1 ~ 12 の整数であり；そして、  
式 (DI-5-29) において、 $k$  は 1 ~ 5 の整数である。

## 【0023】

[11] アルケニル置換ナジイミド化合物、ラジカル重合性不飽和二重結合を有する化合物、オキサジン化合物、オキサゾリン化合物、エポキシ化合物、およびシランカップリング剤からなる化合物の群から選ばれる少なくとも1つをさらに含有する、前記 [1] ~ [10] のいずれか1項に記載の光配向用液晶配向剤。

20

## 【0024】

[12] アルケニル置換ナジイミド化合物が、ビス{4-(アリルビシクロ[2.2.1]ヘプト-5-エン-2,3-ジカルボキシイミド)フェニル}メタン、 $N, N'$ - $m$ -キシリレン-ビス(アリルビシクロ[2.2.1]ヘプト-5-エン-2,3-ジカルボキシイミド)、および $N, N'$ -ヘキサメチレン-ビス(アリルビシクロ[2.2.1]ヘプト-5-エン-2,3-ジカルボキシイミド)からなる化合物の群から選ばれる少なくとも1つである、前記 [11] 項に記載の光配向用液晶配向剤。

30

## 【0025】

[13] ラジカル重合性不飽和二重結合を有する化合物が、 $N, N'$ -エチレンビスアクリルアミド、 $N, N'$ -(1,2-ジヒドロキシエチレン)ビスアクリルアミド、エチレンビスアクリレート、および4,4'-メチレンビス( $N, N$ -ジヒドロキシエチレンアクリレートアニリン)からなる化合物の群から選ばれる少なくとも1つである、前記 [11] 項に記載の液晶配向剤。

## 【0026】

[14] エポキシ化合物が、 $N, N, N', N'$ -テトラグリシジル- $m$ -キシレンジアミン、1,3-ビス( $N, N$ -ジグリシジルアミノメチル)シクロヘキサン、 $N, N, N', N'$ -テトラグリシジル-4,4'-ジアミノジフェニルメタン、2-[4-(2,3-エポキシプロポキシ)フェニル]-2-[4-[1,1-ビス[4-(2,3-エポキシプロポキシ)フェニル]エチル]フェニル]プロパン、3,4-エポキシシクロヘキセニルメチル-3',4'-エポキシシクロヘキセンカルボキシレート、 $N$ -フェニルマレイミド-グリシジルメタクリレート共重合体、2-(3,4-エポキシシクロヘキシル)エチルトリメトキシシラン、パラアミノフェニルトリメトキシシラン、および3-アミノプロピルトリエトキシシランからなる化合物の群から選ばれる少なくとも1つである、前記 [11] 項に記載の液晶配向剤。

40

## 【0027】

[15] シランカップリング剤が、2-(3,4-エポキシシクロヘキシル)エチルトリメトキシシラン、パラアミノフェニルトリメトキシシランおよび3-アミノプロピルトリエトキシシランからなる化合物の群から選ばれる少なくとも1つである、前記 [11]

50

項に記載の液晶配向剤。

【0028】

[16] 前記[1]～[15]のいずれか1項に記載の光配向用液晶配向剤によって形成された光配向用液晶配向膜。

【0029】

[17] 前記[1]～[15]のいずれか1項に記載の液晶配向剤を基板に塗布する工程と、配向剤を塗布した基板を加熱乾燥する工程と、膜に偏光紫外線を照射する工程とを経て形成される光配向用液晶配向膜。

【0030】

[18] 前記[1]～[15]のいずれか1項に記載の液晶配向剤を基板に塗布する工程と、配向剤を塗布した基板を加熱乾燥する工程と、乾燥した膜に偏光紫外線を照射する工程と、次いでその膜を加熱焼成する工程を経て形成される光配向用液晶配向膜。

10

【0031】

[19] 前記[1]～[15]のいずれか1項に記載の液晶配向剤を基板に塗布する工程と、配向剤を塗布した基板を加熱乾燥する工程と、乾燥した膜を加熱焼成する工程と、次いでその膜に偏光紫外線を照射する工程とを経て形成される光配向用液晶配向膜。

【0032】

[20] 前記[16]～[19]のいずれか1項に記載の光配向用液晶配向膜を有する液晶表示素子。

【発明の効果】

20

【0033】

本発明の光配向用液晶配向剤を用いることにより、液晶配向性や電圧保持率などの諸特性を維持しつつ、透過率が高く、長時間駆動後のフリッカ発生が抑制された液晶表示素子を実現する光配向用液晶配向膜を形成することが出来る。

【発明を実施するための形態】

【0034】

本発明で用いる用語について説明する。化学構造式を定義する際に用いる「任意の」は、位置だけでなく個数についても任意であることを示す。化学構造式において、文字（例えば、Aまたは $B^{2\ 1} \sim B^{2\ 4}$ ）を円で囲った基は環構造の基（Aまたは $B^{2\ 1} \sim B^{2\ 4}$ ）であることを意味する。文字（例えば、 $A^{1\ 1}$ または $B^{2\ 5}$ ）を六角形で囲った基は6員環構造の基（ $A^{1\ 1}$ または $B^{2\ 5}$ ）であることを意味する。

30

【0035】

<光配向用液晶配向剤>

本発明の光配向用液晶配向剤は、テトラカルボン酸二無水物とジアミンとの反応生成物であるポリアミック酸またはその誘導体を含む。前記ポリアミック酸の誘導体とは、溶剤を含む後述する液晶配向剤としたときに溶剤に溶解する成分であり、その液晶配向剤を後述する液晶配向膜としたときに、ポリイミドを主成分とする液晶配向膜を形成することができる成分である。このようなポリアミック酸の誘導体としては、例えば可溶性ポリイミド、ポリアミック酸エステル、およびポリアミック酸アミド等が挙げられ、より具体的には1)ポリアミック酸の全てのアミノとカルボキシルとが脱水閉環反応したポリイミド、2)部分的に脱水閉環反応した部分ポリイミド、3)ポリアミック酸のカルボキシルがエステルに変換されたポリアミック酸エステル、4)テトラカルボン酸二無水物化合物に含まれる酸二無水物の一部を有機ジカルボン酸に置き換えて反応させて得られたポリアミック酸-ポリアミド共重合体、さらに5)該ポリアミック酸-ポリアミド共重合体の一部もしくは全部を脱水閉環反応させたポリアミドイミドが挙げられる。前記ポリアミック酸またはその誘導体は、1種の化合物であってもよいし、2種以上であってもよい。

40

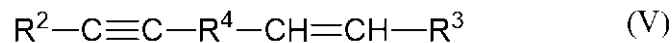
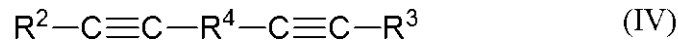
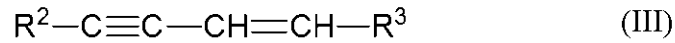
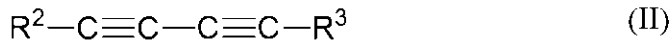
【0036】

本発明の光配向用液晶配向剤は、〔A〕テトラカルボン酸二無水物およびジアミンを反応させて得られるポリアミック酸またはその誘導体であって、モノマーであるテトラカルボン酸二無水物およびジアミンが、下記式(I)～(VII)で表される化合物の群から選

50

ばれる、光反応性構造を有するテトラカルボン酸二無水物および光反応性構造を有するジアミンの少なくとも1つを含むポリアミック酸またはその誘導体、および〔B〕光反応性構造を有さないテトラカルボン酸二無水物およびジアミンを反応させて得られるポリアミック酸またはその誘導体を含む、光配向用液晶配向剤である。

【化23】



式(I)~(VII)において、 $R^2$ および $R^3$ は独立して $-NH_2$ を有する1価の有機基または $-CO-O-CO-$ を有する1価の有機基であり、 $R^4$ は芳香環を有する2価の有機基である。 20

【0037】

光反応性構造とは光異性化または光二量化が可能な構造である。

【0038】

本発明の光配向用液晶配向剤は〔A〕および〔B〕の少なくとも2つのポリマーを含有する液晶配向剤である。ここで、〔A〕の重量平均分子量を〔B〕の重量平均分子量よりも小さく制御することによって、両ポリマーの混合物を含有する液晶配向剤を基板に塗布し、予備乾燥を行う過程で、形成されたポリマー膜の上層に光反応性構造を有する〔A〕を、下層に光反応性構造を有さない〔B〕を偏析させることができると考えられる。このため、配向膜表面は光反応性構造を有するポリマー〔A〕の存在が支配的となり、配向膜を形成するポリマーの総量を基準として光反応性構造を有するポリマー〔A〕の含有量が少なくても、本発明の光配向用液晶配向剤によって形成された配向膜は高い液晶配向性を示す。 30

【0039】

上記のように2つのポリマーを含む液晶配向剤を用いて薄膜を形成する過程で、表面エネルギーが小さいポリマーは上層に、表面エネルギーの大きいポリマーは下層に分離する現象が知られている。上記の配向膜が層分離しているかの確認は、例えば、形成した膜の表面エネルギーを測定し、ポリマー〔A〕のみを含有する液晶配向剤によって形成された膜の表面エネルギーの値と同じか、それに近い値であることによって確認することができる。 40

【0040】

上記のように良好な光配向性を示すために、本発明の光配向用液晶配向剤中の〔A〕の含有量は、含まれるポリマー全量を100としたとき20重量%以上であることが必要であり、30重量%以上であることが好ましく、50重量%以上であることがより好ましい。また、液晶配向膜の透過率を良好に保つために、〔A〕の含有量は90重量%以下であることが必要であり、70重量%以下であることが好ましく、50重量%以下であることがより好ましい。ただし、ここで述べる〔A〕の好ましい含有量は1つの指針であり、原料に用いるテトラカルボン酸二無水物またはジアミンの組み合わせによって変動することがある。特にアゾベンゼンの構造を有する原料化合物を使用する場合、透過性を良好に保つ 50

ためには、〔A〕の含有量は上記の割合よりもおよそ10～20重量%少なく設定される。

【0041】

ポリマーの重量平均分子量は、〔A〕を8,000～40,000に、〔B〕を50,000～200,000に調整することにより、好ましくは〔A〕の分子量(MW)を10,000～30,000に、〔B〕の分子量(MW)を80,000～160,000に調整することにより、前記のような層分離を引き起こすことができる。ポリマーの重量平均分子量は、例えば、テトラカルボン酸二無水物とジアミンを反応させる時間によって調整することができる。重合反応中の反応液を少量採取して、これに含まれるポリマーの重量平均分子量をゲルパーミエーションクロマトグラフィー(GPC)法による測定によって求め、その測定値によって反応の終点を決定することができる。また、反応開始時にテトラカルボン酸二無水物およびジアミンの相当量を、モノカルボン酸またはモノアミンに置き換えることにより、重合反応のターミネーションを起こさせて、重量平均分子量を制御する方法もよく知られている。

10

【0042】

<ポリマー〔A〕>

本発明の〔A〕はテトラカルボン酸二無水物およびジアミンを反応させて得られるポリアミック酸またはその誘導体であって、テトラカルボン酸二無水物およびジアミンが、上記式(I)～(VII)で表される化合物の群から選ばれる、光反応性構造を有するテトラカルボン酸二無水物および光反応性構造を有するジアミンの少なくとも1つを含むことを特徴とする。

20

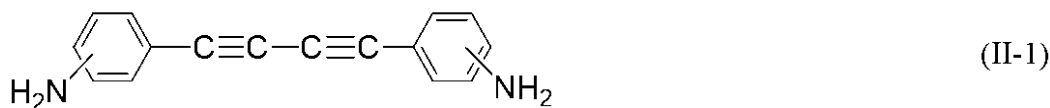
【0043】

〔A〕において、前記の式(I)～(VII)で表される化合物の群から選択される光反応性構造を有するテトラカルボン酸二無水物および光反応性構造を有するジアミンの少なくとも1つを原料に用いることで、良好な感光性を発揮することができる。好適な化合物として下記の式(I-1)、(II-1)、(III-1)、(IV-1)、(IV-2)、(V-1)、(VI-1)、および(VII-1)～(VII-3)のテトラカルボン酸二無水物およびジアミンを挙げることができる。

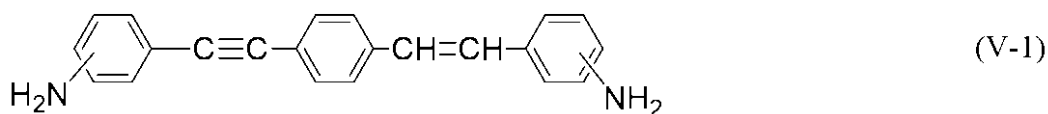
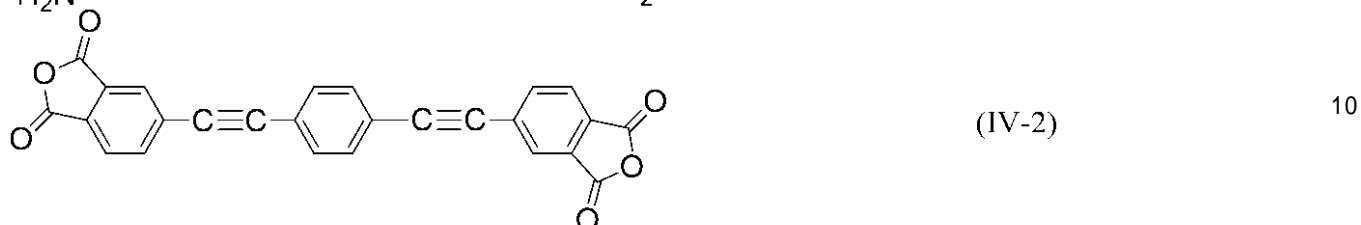
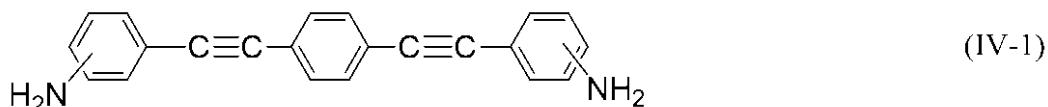
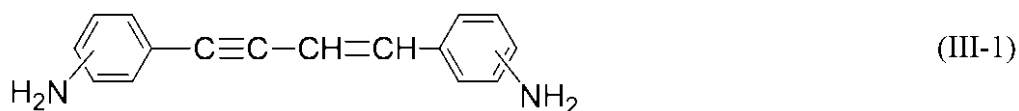
【化24】



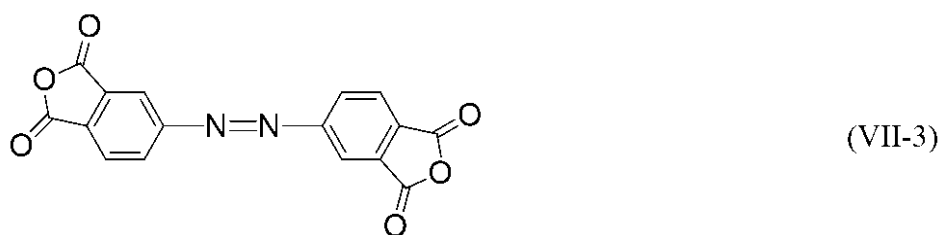
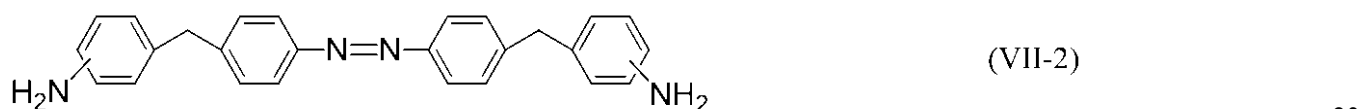
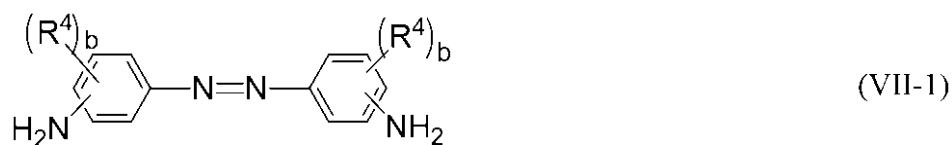
30



## 【化 2 5】



## 【化 2 6】



式 (I - 1)、(II - 1)、(III - 1)、(IV - 1)、(V - 1)、(VI - 1)、(VII - 1) および (VII - 2) において、環を構成するいずれかの炭素原子に結合位置が固定されていない基は、その環における結合位置が任意であることを示し、式 (VII - 1) において、 $R^4$  は独立して  $-CH_3$ 、 $-OCH_3$ 、 $-CF_3$ 、または  $-COOCH_3$  であり、そして  $b$  は独立して 0 ~ 2 の整数である。 40

## 【0044】

反応性および感光性の点から、上記式 (II - 1)、(VI - 1)、(VII - 1)、および (VII - 3) で表されるテトラカルボン酸二無水物またはジアミンを好適に用いることができる。上記式 (II - 1)、(VI - 1) および (VII - 1) において、特にアミノ基の結合位置がパラ位のもを好適に用いることができ、中でも式 (VII - 1) において、 $b$  が 0 である化合物をより好適に用いることができる。

## 【0045】

[A] において、前記光反応性構造を有するテトラカルボン酸二無水物および光反応性構造を有するジアミンと共に、光反応性構造を有さないテトラカルボン酸二無水物および光 50

反応性構造を有さないジアミンを使用することができる。ただし、前記の光配向性を良好に保つためには、その使用量は制限される。光反応性構造を有するテトラカルボン酸二無水物と光反応性構造を有さないテトラカルボン酸二無水物を併用する際には、光反応性構造を有するテトラカルボン酸二無水物はテトラカルボン酸二無水物の全量を基準にして30モル%以上であることが必要であり、50モル%以上であることが好ましく、70モル%以上であることがより好ましい。光反応性構造を有するジアミンと光反応性構造を有さないジアミンを併用する際には、光反応性構造を有するジアミンはジアミンの全量を基準にして30モル%以上であることが必要であり、50モル%以上であることが好ましく、70モル%以上であることがより好ましい。

【0046】

<ポリマー〔B〕>

本発明の〔B〕は光反応性構造を有さないテトラカルボン酸二無水物およびジアミンを反応させて得られるポリアミック酸またはその誘導体である。〔B〕においては、光反応性構造を有さないテトラカルボン酸二無水物および光反応性構造を有さないジアミンを制限なく使用することができる。

【0047】

<光反応性構造を有さないテトラカルボン酸二無水物>

本発明の光配向用配向剤は前記〔A〕および〔B〕のポリアミック酸またはその誘導体を含有するが、〔A〕を製造するにあたっては、上述した光反応性構造を有するテトラカルボン酸二無水物以外のテトラカルボン酸二無水物をさらに使用することができ、公知のテトラカルボン酸二無水物から制限されることなく選択することができる。また〔B〕を製造するにあたっては、公知のテトラカルボン酸二無水物から制限されることなく選択することができる。このようなテトラカルボン酸二無水物は、芳香環に直接ジカルボン酸無水物が結合した芳香族系（複素芳香環系を含む）、および芳香環に直接ジカルボン酸無水物が結合していない脂肪族系（複素環系を含む）の何れの群に属するものであってもよい。

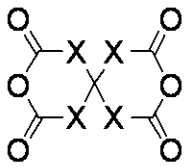
【0048】

このようなテトラカルボン酸二無水物の好適な例としては、原料入手の容易さや、ポリマー製造時の容易さ、膜の電気特性の点から、式（AN-I）～（AN-VII）で表されるテトラカルボン酸二無水物が挙げられる。

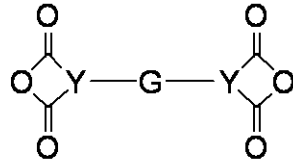
10

20

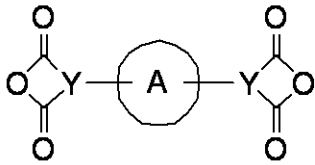
## 【化 2 7】



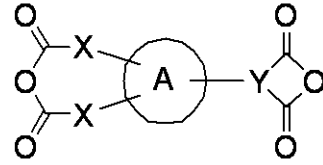
(AN-I)



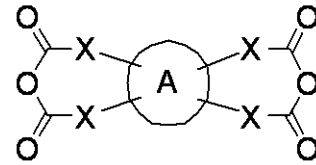
(AN-II)



(AN-III)

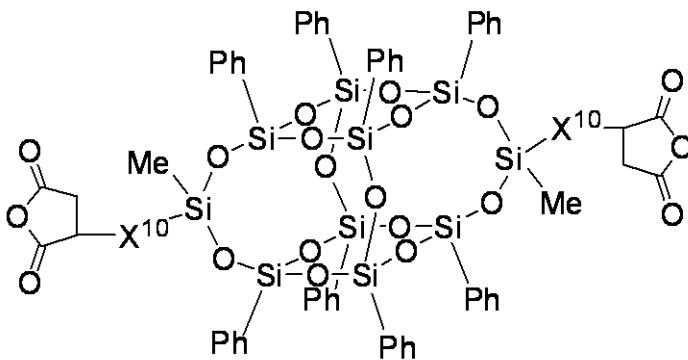


(AN-IV)



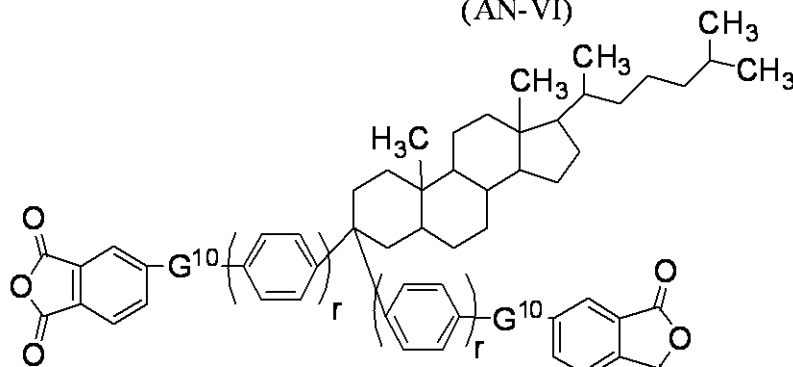
(AN-V)

10



(AN-VI)

20



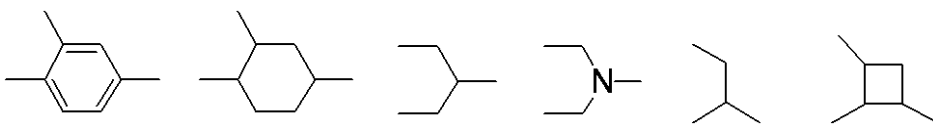
(AN-VII)

30

式 (AN-I)、(AN-IV) および (AN-V) において、X は独立して単結合または  $-CH_2-$  であり、式 (AN-II) において、G は単結合、炭素数 1 ~ 20 のアルキレン、 $-CO-$ 、 $-O-$ 、 $-S-$ 、 $-SO_2-$ 、 $-C(CH_3)_2-$ 、または  $-C(CF_3)_2-$  であり、式 (AN-I) ~ (AN-IV) において、Y は独立して下記の 3 種の基の群から選ばれる 1 つであり、結合手は任意の炭素に連結しており、この基の少なくとも 1 つの水素はメチル、エチルまたはフェニルで置き換えられてもよく、

40

## 【化 2 8】



式 (AN-III) ~ (AN-V) において、環 A は炭素数 3 ~ 10 の単環式炭化水素の基または炭素数 6 ~ 30 の縮合多環式炭化水素の基であり、この基の少なくとも 1 つの水素はメチル、エチルまたはフェニルで置き換えられていてもよく、環に掛かっている結合手は環を構成する任意の炭素に連結しており、2 本の結合手が同一の炭素に連結してもよ

50

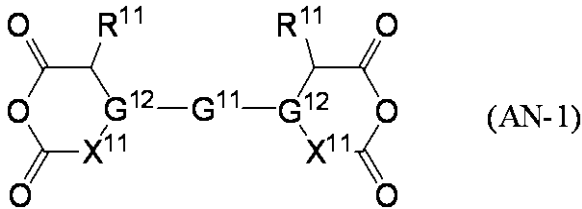
く、式 (AN-VI) において、 $X^{10}$  は炭素数 2 ~ 6 のアルキレンであり、Me はメチルであり、そして、Ph はフェニルであり、式 (AN-VII) において、 $G^{10}$  は独立して -O-、-COO- または -OCO- であり、r は独立して 0 または 1 である。

【0049】

さらに詳しくは以下の式 (AN-1) ~ (AN-16-14) の式で表されるテトラカルボン酸二無水物が挙げられる。

【0050】

【化29】

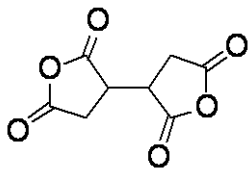


10

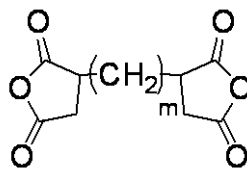
式 (AN-1) において、 $G^{11}$  は単結合、炭素数 1 ~ 12 のアルキレン、1,4-フェニレン、または 1,4-シクロヘキシレンである。 $X^{11}$  は独立して単結合または -CH<sub>2</sub>- である。 $G^{12}$  は独立して >CH- または >N- である。 $G^{12}$  が >CH- であるとき、>CH- の水素は -CH<sub>3</sub> に置き換えられてもよい。 $G^{12}$  が >N- であるとき、 $G^{11}$  が単結合および -CH<sub>2</sub>- であることはなく、 $X^{11}$  は単結合であることはない。そして  $R^{11}$  は水素または -CH<sub>3</sub> である。式 (AN-1) で表されるテトラカルボン酸二無水物の例としては、下記の式で表される化合物を挙げることができる。

20

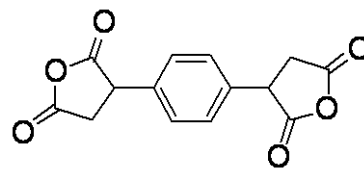
【化30】



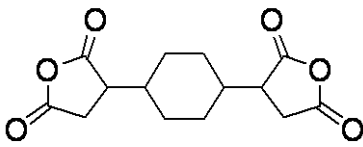
(AN-1-1)



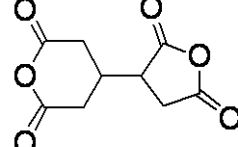
(AN-1-2)



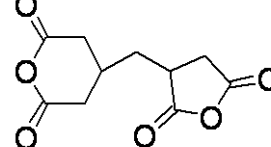
(AN-1-3)



(AN-1-4)

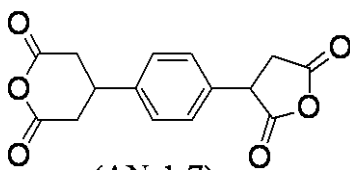


(AN-1-5)

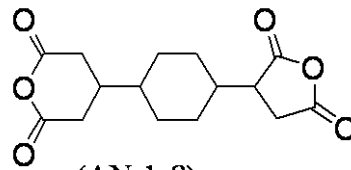


(AN-1-6)

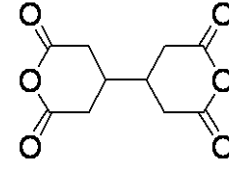
30



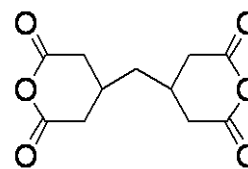
(AN-1-7)



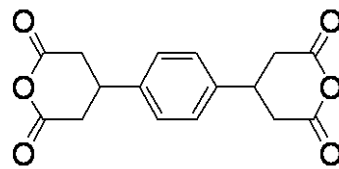
(AN-1-8)



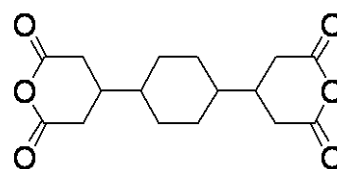
(AN-1-9)



(AN-1-10)

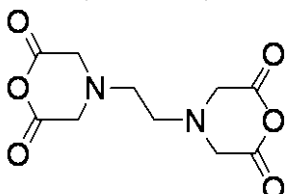


(AN-1-11)

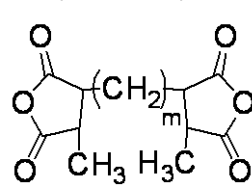


(AN-1-12)

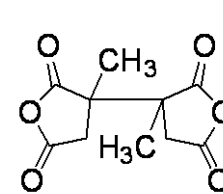
40



(AN-1-13)



(AN-1-14)



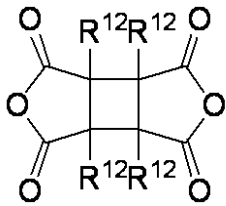
(AN-1-15)

50

式 (AN-1-2) および (AN-1-14) において、 $m$  は 1 ~ 12 の整数である。

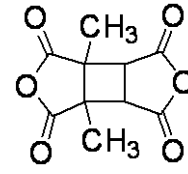
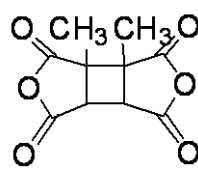
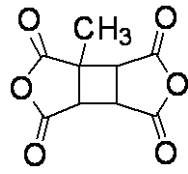
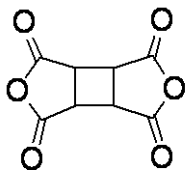
【0051】

【化31】



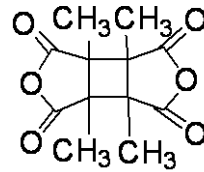
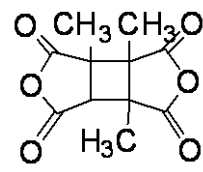
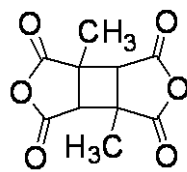
式 (AN-2) において、 $R^{12}$  は独立して水素、 $-CH_3$ 、 $-CH_2CH_3$ 、またはフェニルである。式 (AN-2) で表されるテトラカルボン酸二無水物の例としては、下記の式で表される化合物を挙げることができる。

【化32】



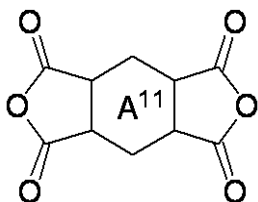
10

20



【0052】

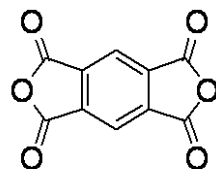
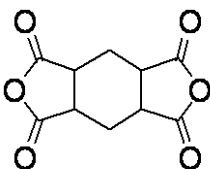
【化33】



30

式 (AN-3) において、環  $A^{11}$  はシクロヘキサン環もしくはベンゼン環である。式 (AN-3) で表されるテトラカルボン酸二無水物の例としては、下記の式で表される化合物を挙げることができる。

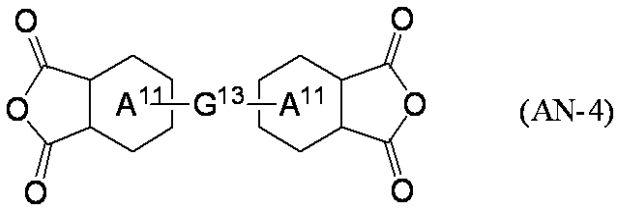
【化34】



40

【0053】

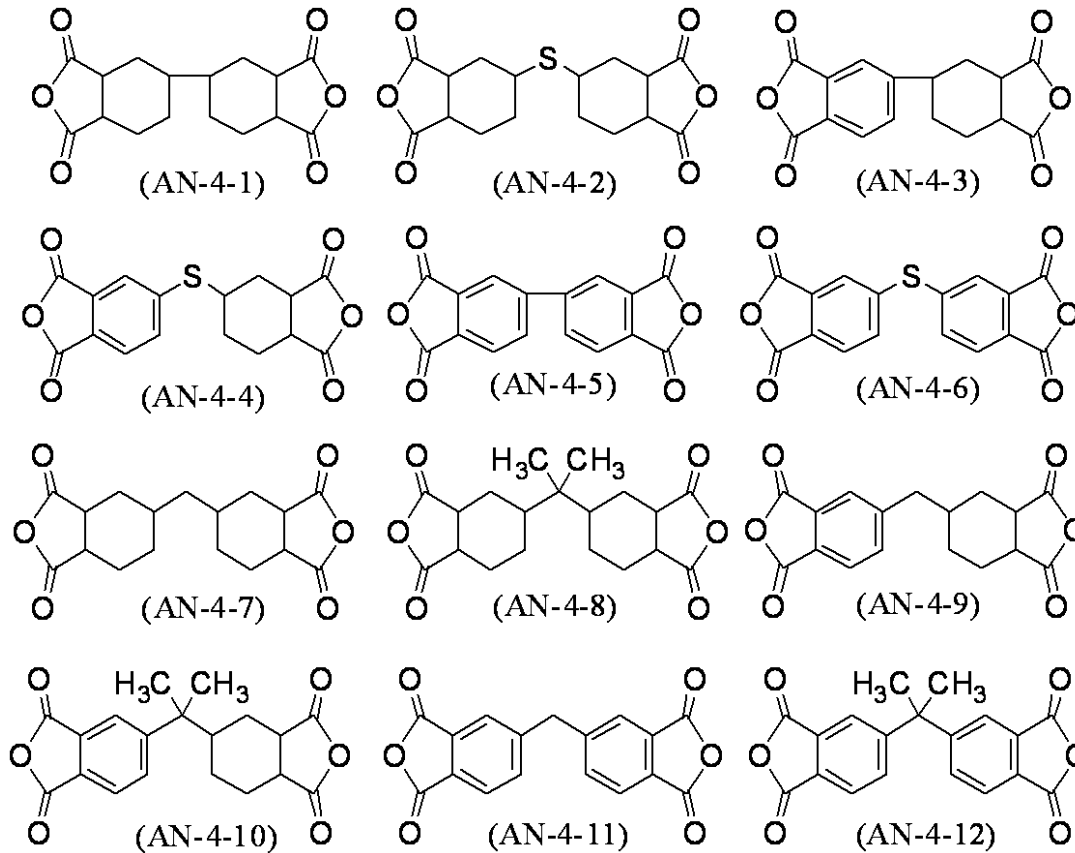
## 【化 3 5】



式 (AN-4) において、 $G^{13}$  は単結合、 $-(CH_2)_m-$ 、 $-O-$ 、 $-S-$ 、 $-C(CH_3)_2-$ 、 $-SO_2-$ 、 $-CO-$  または  $-C(CF_3)_2-$  であり、 $m$  は 1 ~ 12 の整数である。環  $A^{11}$  はそれぞれ独立してシクロヘキサン環またはベンゼン環である。 $G^{13}$  は環  $A^{11}$  の任意の位置に結合してよい。式 (AN-4) で表されるテトラカルボン酸二無水物の例としては、下記の式で表される化合物を挙げることができる。

10

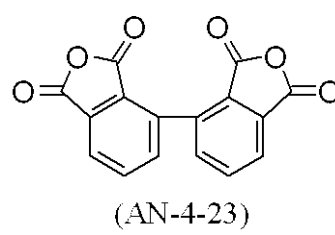
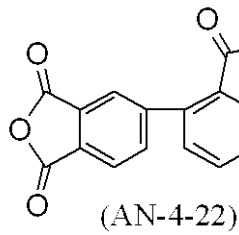
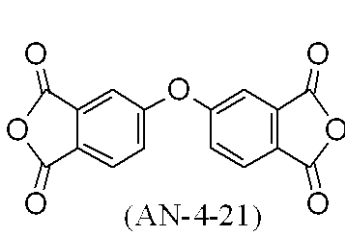
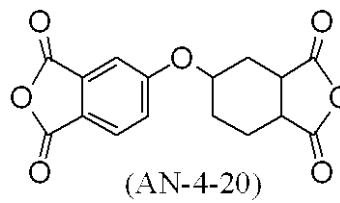
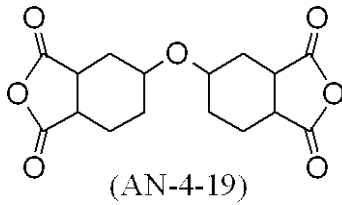
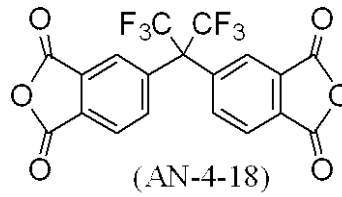
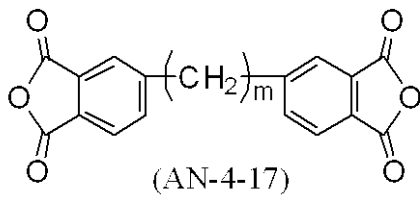
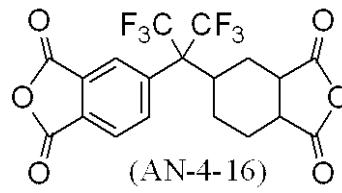
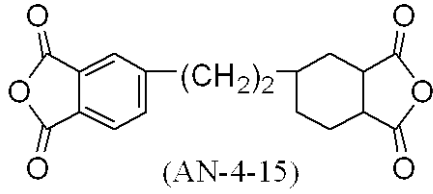
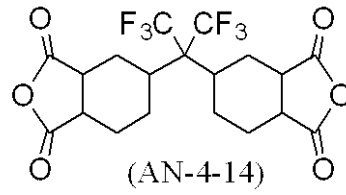
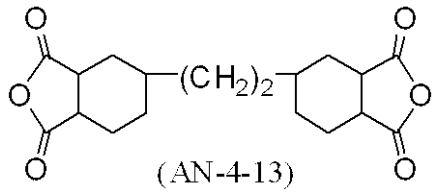
## 【化 3 6】



20

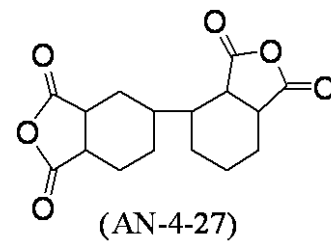
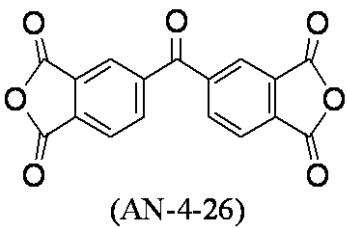
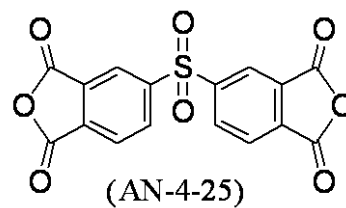
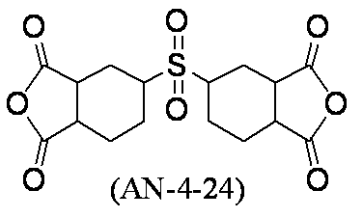
30

## 【化 3 7】



式 (AN-4-17) において、 $m$  は 1 ~ 12 の整数である。

## 【化 3 8】



## 【 0 0 5 4 】

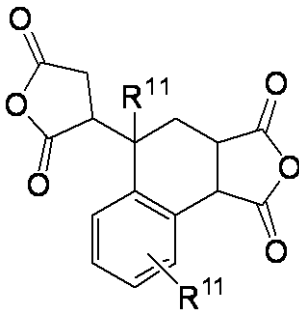
10

20

30

40

【化 3 9】

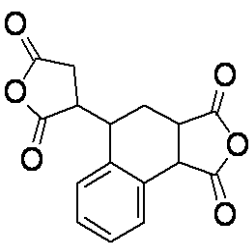


(AN-5)

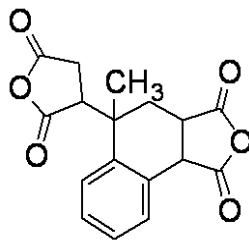
式 (AN-5) において、 $R^{11}$  は水素、または  $-CH_3$  である。ベンゼン環を構成する炭素原子に結合位置が固定されていない  $R^{11}$  は、ベンゼン環における結合位置が任意であることを示す。式 (AN-5) で表されるテトラカルボン酸二無水物の例としては、下記の式で表される化合物を挙げることができる。

10

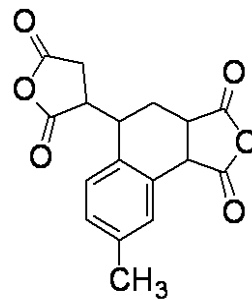
【化 4 0】



(AN-5-1)



(AN-5-2)

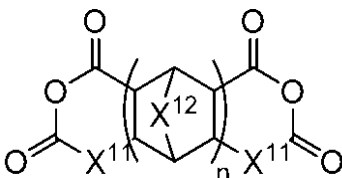


(AN-5-3)

20

【 0 0 5 5】

【化 4 1】

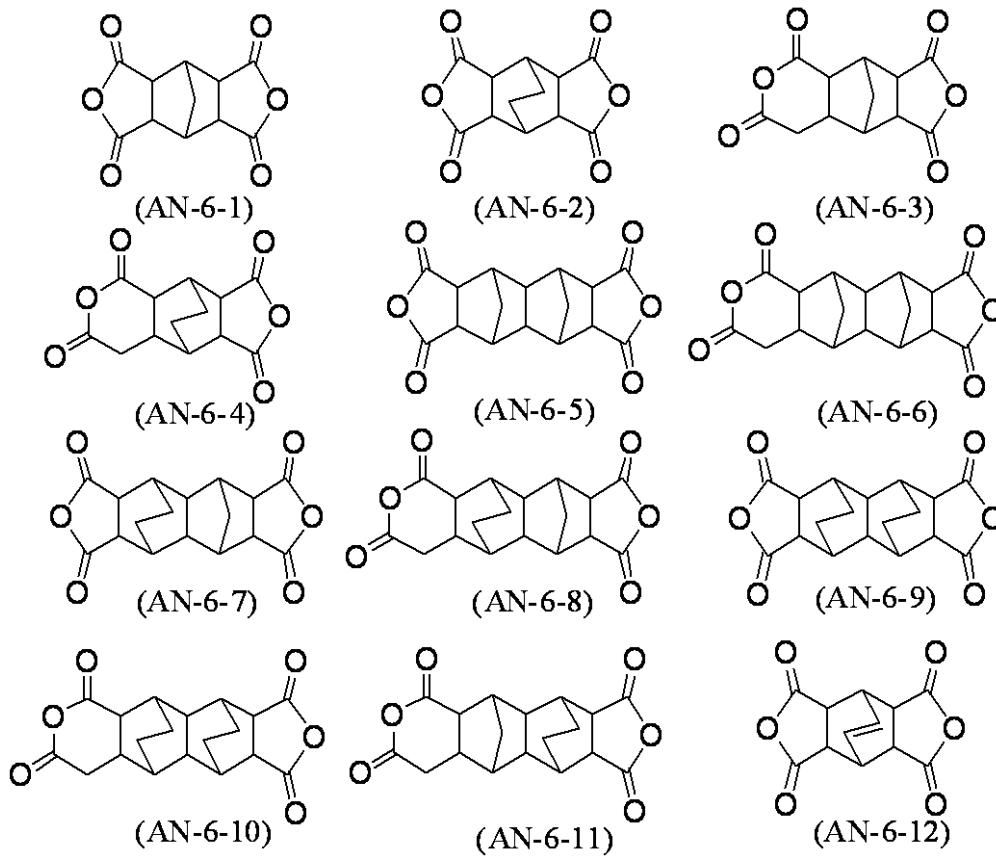


(AN-6)

式 (AN-6) において、 $X^{11}$  は独立して単結合または  $-CH_2-$  である。 $X^{12}$  は独立して  $-CH_2-$ 、 $-CH_2CH_2-$  または  $-CH=CH-$  である。 $n$  は 1 または 2 である。式 (AN-6) で表されるテトラカルボン酸二無水物の例としては、下記の式で表される化合物を挙げることができる。

30

【化42】

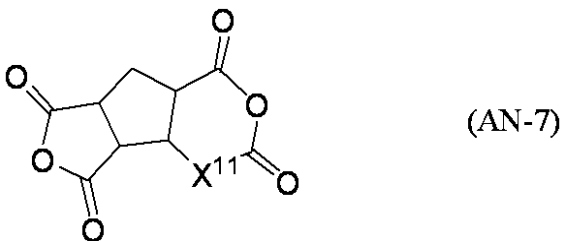


10

20

【0056】

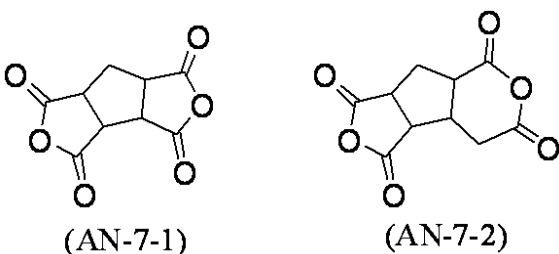
【化43】



30

式(AN-7)において、 $X^{11}$ は単結合または $-CH_2-$ である。式(AN-7)で表されるテトラカルボン酸二無水物の例としては、下記の式で表される化合物を挙げることができる。

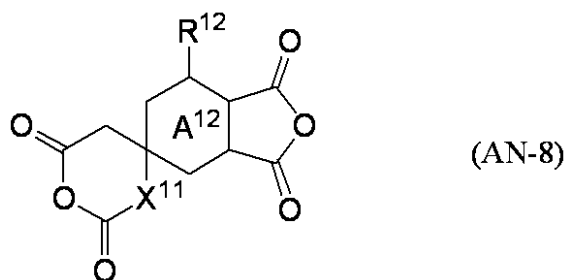
【化44】



40

【0057】

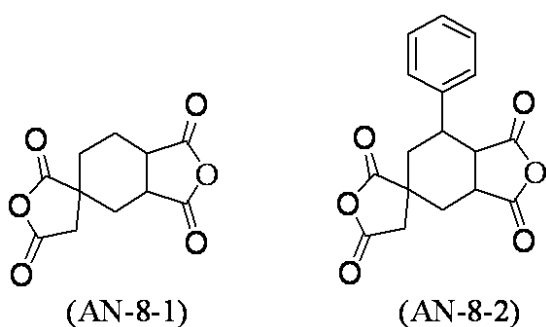
【化 4 5】



式 (AN-8) において、 $X^{11}$  はそれぞれ独立して単結合または  $-CH_2-$  である。 $R^{12}$  は水素、 $-CH_3$ 、 $-CH_2CH_3$ 、またはフェニルであり、環  $A^{12}$  はシクロヘキサン環もしくはシクロヘキセン環である。式 (AN-8) で表されるテトラカルボン酸二無水物の例としては、下記の式で表される化合物を挙げることができる。

10

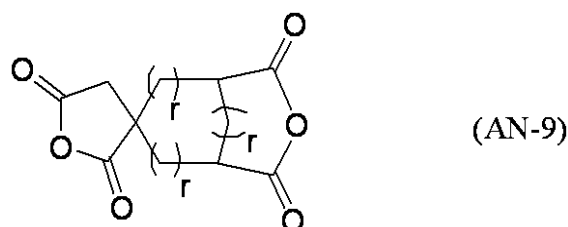
【化 4 6】



20

【0058】

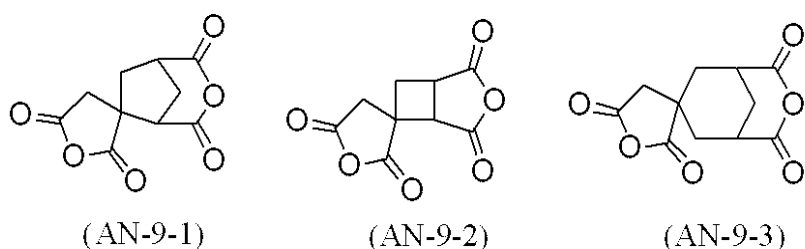
【化 4 7】



30

式 (AN-9) において、 $r$  はそれぞれ独立して 0 または 1 である。式 (AN-9) で表されるテトラカルボン酸二無水物の例としては、下記の式で表される化合物を挙げることができる。

【化 4 8】

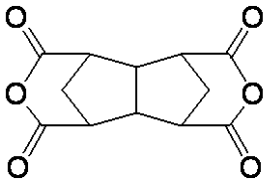


40

【0059】

式 (AN-10) は下記のテトラカルボン酸二無水物である。

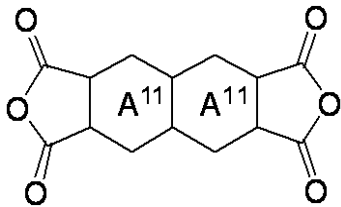
【化49】



(AN-10)

【0060】

【化50】

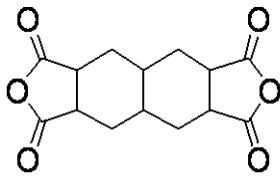


(AN-11)

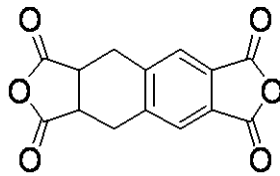
10

式(AN-11)において、環A<sup>11</sup>は独立してシクロヘキサン環またはベンゼン環である。式(AN-11)で表されるテトラカルボン酸二無水物の例としては、下記の式で表される化合物を挙げることができる。

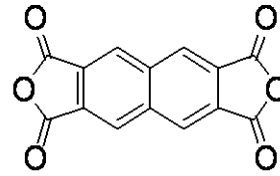
【化51】



(AN-11-1)



(AN-11-2)

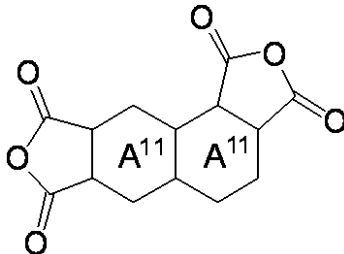


(AN-11-3)

20

【0061】

【化52】

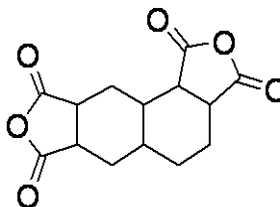


(AN-12)

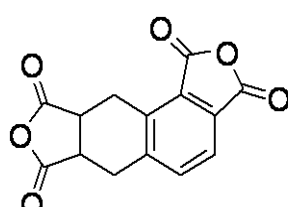
30

式(AN-12)において、環A<sup>11</sup>はそれぞれ独立してシクロヘキサン環またはベンゼン環である。式(AN-12)で表されるテトラカルボン酸二無水物の例としては、下記の式で表される化合物を挙げることができる。

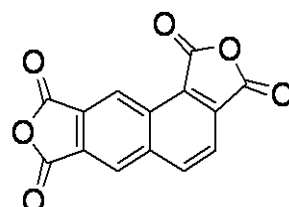
【化53】



(AN-12-1)



(AN-12-2)

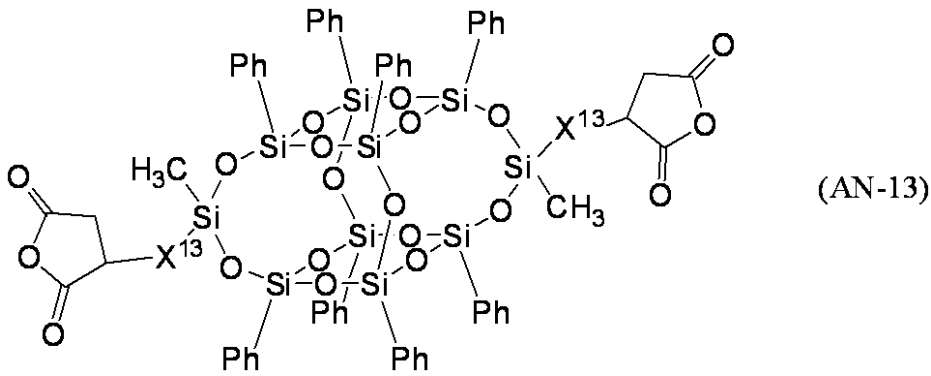


(AN-12-3)

40

【0062】

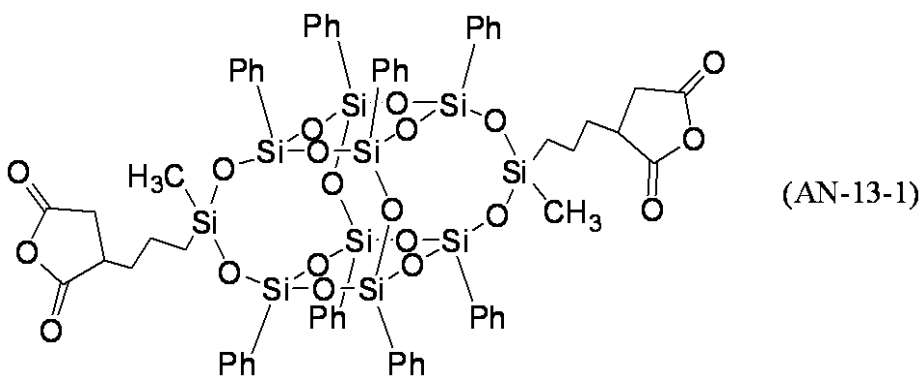
【化54】



10

式(AN-13)において、 $X^{13}$ は炭素数2~6のアルキレンであり、Phはフェニルを表す。式(AN-13)で表されるテトラカルボン酸二無水物の例としては、下記の式で表される化合物を挙げることができる。

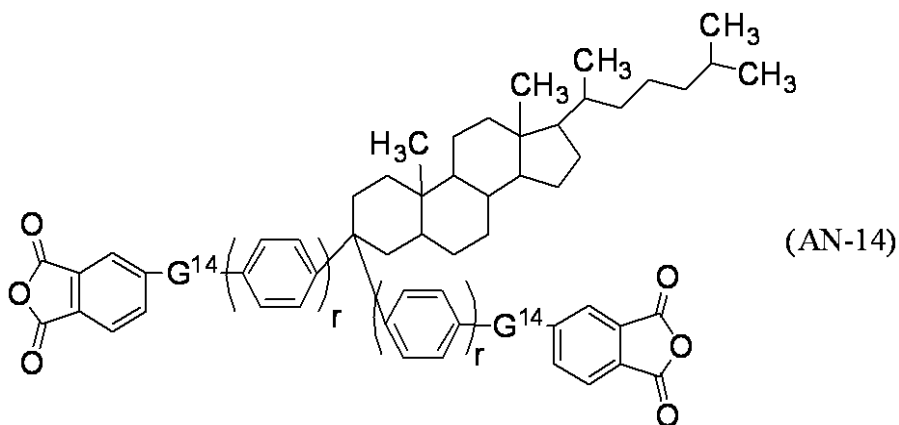
【化55】



20

【0063】

【化56】

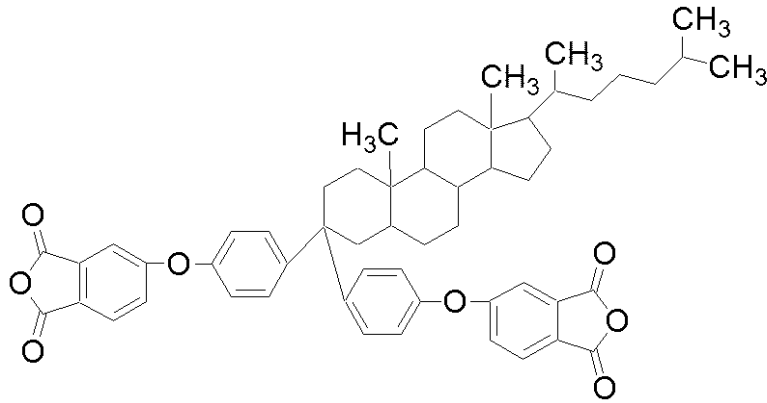


30

式(AN-14)において、 $G^{14}$ は独立して-O-、-COO-または-OCO-であり、 $r$ は独立して0または1である。式(AN-14)で表されるテトラカルボン酸二無水物の例としては、下記の式で表される化合物を挙げることができる。

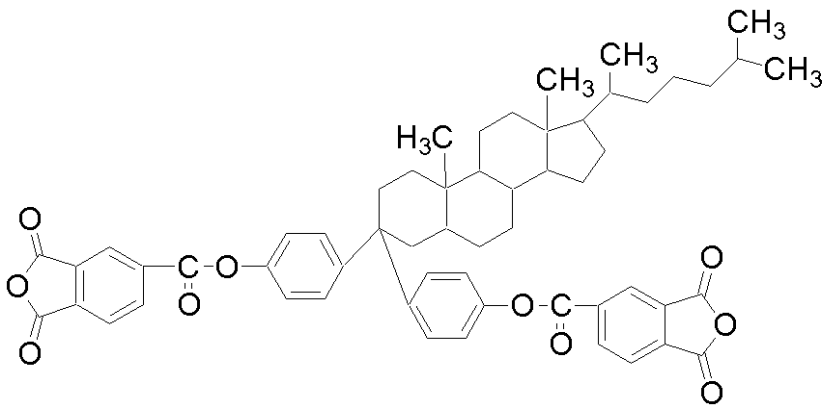
40

【化 5 7】



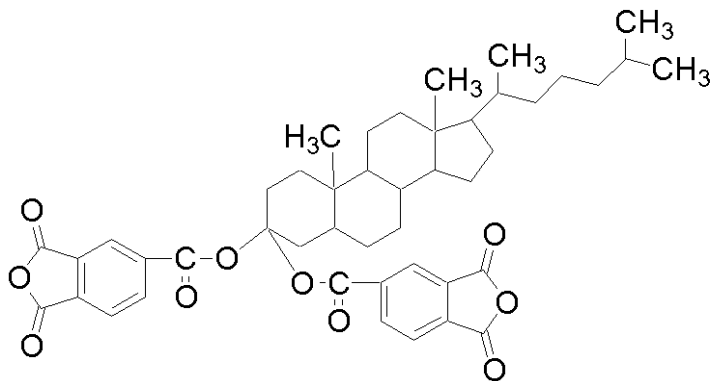
(AN-14-1)

10



(AN-14-2)

20

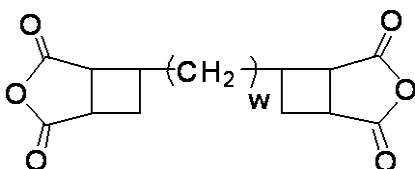


(AN-14-3)

30

【 0 0 6 4】

【化 5 8】



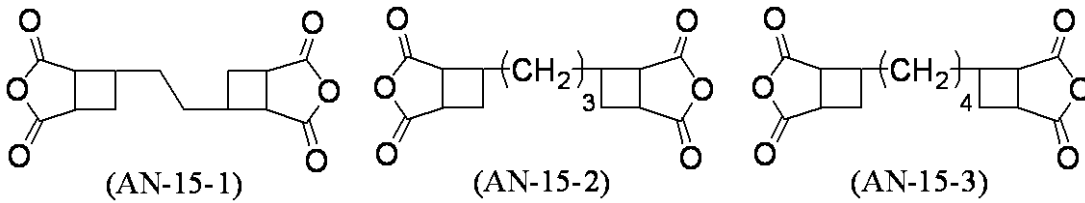
(AN-15)

40

式 (AN - 15) において、w は 1 ~ 10 の整数である。式 (AN - 15) で表されるテトラカルボン酸二無水物の例としては、下記の式で表される化合物を挙げることができる。

。

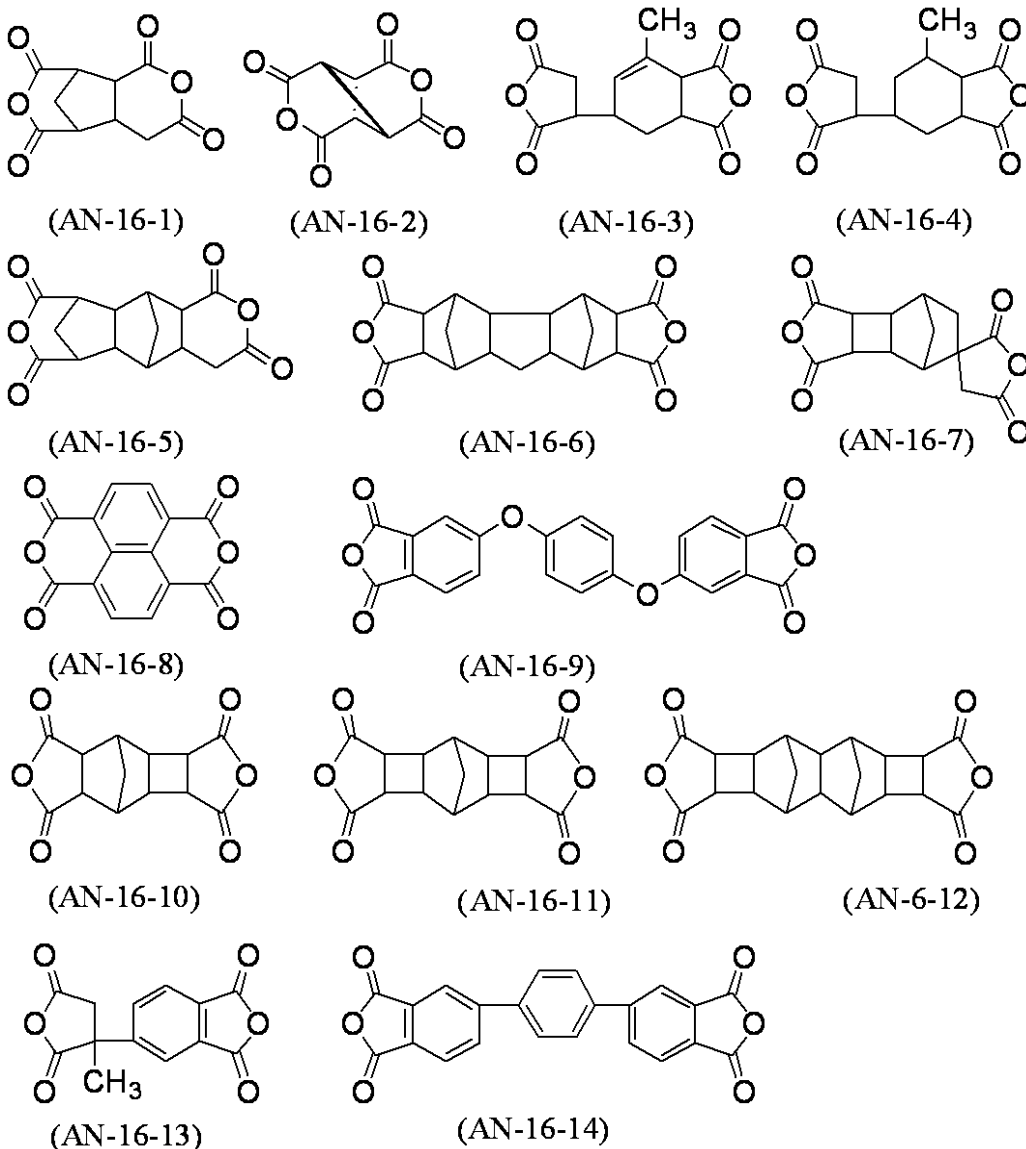
## 【化59】



## 【0065】

上記以外のテトラカルボン酸二無水物として、下記の化合物が挙げられる。

## 【化60】



## 【0066】

〔A〕において、各特性を向上させる好適な材料について述べる。

液晶配向膜の配向性をさらに向上させることを重視する場合には、上記の酸無水物のうち、式(AN-1-1)、(AN-1-3)、(AN-2-1)、(AN-3-2)、(AN-4-5)、(AN-4-17)、(AN-11-3)、および(AN-16-14)で表される化合物がより好ましく、式(AN-2-1)、(AN-3-2)、(AN-4-5)、(AN-4-17)、(AN-11-3)、および(AN-16-14)で表される化合物が特に好ましい。式(AN-4-17)においては、 $m = 8$ である化合物が特に好ましい。

## 【0067】

10

20

30

40

50

液晶表示素子のVHRを向上させることを重視する場合には、上記の酸無水物のうち、式(AN-1-1)、(AN-1-4)、(AN-2-1)、(AN-3-1)、(AN-5-1)、(AN-6-3)、(AN-7-1)、(AN-7-2)、(AN-8-1)、(AN-8-2)、(AN-9-3)、(AN-10)、(AN-13-1)、(AN-16-1)、および(AN-16-4)で表される脂環式化合物がより好ましく、式(AN-1-4)、(AN-2-1)、(AN-3-1)、(AN-7-2)、(AN-10)、(AN-13-1)、および(AN-16-1)、で表される化合物が特に好ましい。

【0068】

透過率をさらに向上させることを重視する場合には、上記の酸無水物のうち、式(AN-1-1)、(AN-2-1)、(AN-3-1)、(AN-4-1)、(AN-7-1)、(AN-7-2)、(AN-10)、(AN-11-1)、および(AN-16-1)で表される化合物がより好ましく、式(AN-1-1)、(AN-2-1)、(AN-3-1)、および(AN-16-1)で表される化合物が特に好ましい。

10

【0069】

長期駆動による体積抵抗の低下を抑えることを重視する場合には、上記の酸無水物のうち、式(AN-1-13)および(AN-3-2)で表される化合物が特に好ましい。

【0070】

〔B〕において、各特性を向上させる好適な材料について述べる。

液晶の配向性をさらに向上させることを重視する場合には、上記の酸無水物のうち、式(AN-1-1)、(AN-1-3)、(AN-2-1)、(AN-3-1)、(AN-3-2)、(AN-4-5)、(AN-4-17)、(AN-4-21)、(AN-5-1)、(AN-7-2)、(AN-8-1)、(AN-11-3)、(AN-16-3)、および(AN-16-14)で表される化合物がより好ましく、式(AN-1-1)、(AN-3-2)、(AN-4-5)、(AN-11-3)、および(AN-16-14)で表される化合物が特に好ましい。式(AN-4-17)においては、 $m = 8$ である化合物が特に好ましい。

20

【0071】

液晶表示素子のVHRを向上させることを重視する場合には、上記の酸無水物のうち、式(AN-1-1)、(AN-1-4)、(AN-2-1)、(AN-3-1)、(AN-5-1)、(AN-6-3)、(AN-7-1)、(AN-7-2)、(AN-8-1)、(AN-8-2)、(AN-9-3)、(AN-10)、(AN-13-1)、(AN-16-1)、および(AN-16-3)で表される脂環式化合物がより好ましく、式(AN-1-1)、(AN-2-1)、(AN-3-1)、(AN-7-2)、(AN-10)、および(AN-13-1)で表される化合物が特に好ましい。

30

【0072】

透過率をさらに向上させることを重視する場合には、上記の酸無水物のうち、式(AN-1-1)、(AN-2-1)、(AN-3-1)、(AN-4-1)、(AN-7-1)、(AN-7-2)、(AN-10)、(AN-11-1)、および(AN-16-1)で表される化合物がより好ましく、式(AN-1-1)、(AN-2-1)、(AN-3-1)、および(AN-16-1)で表される化合物が特に好ましい。

40

【0073】

長期駆動による体積抵抗の低下を抑えることを重視する場合には、上記の酸無水物のうち、式(AN-1-13)および(AN-3-2)で表される化合物が特に好ましい。

【0074】

<光反応性構造を有さないジアミン>

本発明の〔A〕および〔B〕のポリアミック酸またはその誘導体を製造するにあたっては、〔A〕においては、上述した光反応性構造を有するジアミン化合物以外のジアミン化合物をさらに使用することができ、公知のジアミン化合物から制限されることなく選択することができる。また〔B〕においては、公知のジアミン化合物から制限されることなく選

50

択することができる。

【0075】

ここで光反応性構造を有さないジアミン化合物の構造について説明する。光反応性構造を有さないジアミン化合物はその構造によって2種類に分けることができる。即ち、2つのアミノ基を結ぶ骨格を主鎖として見たときに、主鎖から分岐する基、即ち側鎖基を有するジアミンと側鎖基を持たないジアミンである。この側鎖基はプレチルト角を大きくする効果を有する基である。このような効果を有する側鎖基は炭素数3以上の基である必要があり、具体的な例として炭素数3以上のアルキル、炭素数3以上のアルコキシ、炭素数3以上のアルコキシアルキル、およびステロイド骨格を有する基を挙げることができる。1つ以上の環を有する基であって、その末端の環が置換基として炭素数1以上のアルキル、炭素数1以上のアルコキシおよび炭素数2以上のアルコキシアルキルのいずれか1つを有する基も側鎖基としての効果を有する。以下の説明では、このような側鎖基を有するジアミンを側鎖型ジアミンと称することができる。そして、このような側鎖基を持たないジアミンを非側鎖型ジアミンと称することができる。

10

【0076】

非側鎖型ジアミンと側鎖型ジアミンを適切に使い分けることにより、それぞれに必要なプレチルト角に対応することができる。側鎖型ジアミンは、本発明の特性を損なわない程度に併用するのが好ましい。また側鎖型ジアミンおよび非側鎖型ジアミンについて、液晶に対する垂直配向性、電圧保持率、焼き付き特性および光配向性を向上させる目的で取捨選択して使用することが好ましい。



20

【0077】

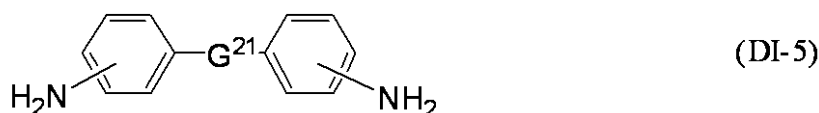
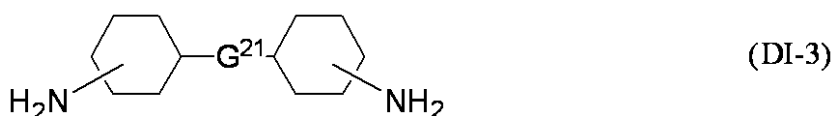
<非側鎖型ジアミン>

既知の側鎖を有さないジアミンとしては、以下の式(DI-1)~(DI-12)のジアミンを挙げることができる。

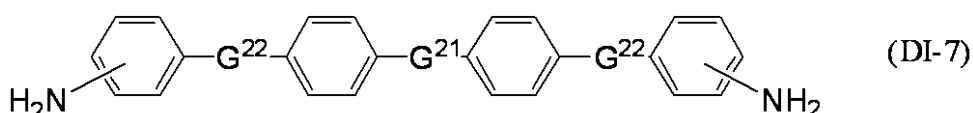
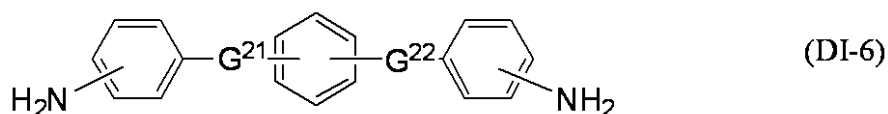
【化61】



30



40

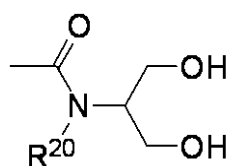


50

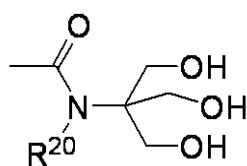
上記の式 (DI-1) において、 $m$  は 1 ~ 12 の整数である。(DI-3) および (DI-5) ~ (DI-7) において、 $G^{2,1}$  は独立して単結合、 $-NH-$ 、 $-O-$ 、 $-S-$ 、 $-S-S-$ 、 $-SO_2-$ 、 $-CO-$ 、 $-CONH-$ 、 $-NHCO-$ 、 $-C(CH_3)_2-$ 、 $-C(CF_3)_2-$ 、 $-(CH_2)_m-$ 、 $-O-(CH_2)_m-O-$ 、 $-N(CH_3)-(CH_2)_k-N(CH_3)-$ 、または  $-S-(CH_2)_m-S-$  であり、 $m'$  は独立して 1 ~ 12 の整数であり、 $k$  は 1 ~ 5 の整数である。(DI-6) および (DI-7) において、 $G^{2,2}$  は独立して単結合、 $-O-$ 、 $-S-$ 、 $-CO-$ 、 $-C(CH_3)_2-$ 、 $-C(CF_3)_2-$ 、または炭素数 1 ~ 10 のアルキレンである。式 (DI-3) ~ (DI-7) 中のシクロヘキサン環およびベンゼン環の少なくとも 1 つの水素は、 $-F$ 、 $-CH_3$ 、 $-OH$ 、 $-CF_3$ 、 $-CO_2H$ 、 $-CONH_2$ 、またはベンジルで置き換えられていてもよく、加えて式 (DI-4) においては、下記式 (DI-4-a) ~ (DI-4-c) で置き換えられていてもよい。環を構成する炭素原子に結合位置が固定されていない基は、その環における結合位置が任意であることを示す。そして、シクロヘキサン環またはベンゼン環への  $-NH_2$  の結合位置は、 $G^{2,1}$  または  $G^{2,2}$  の結合位置を除く任意の位置である。

10

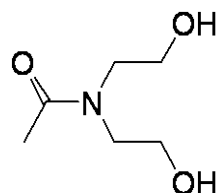
【化 6 2】



(DI-4-a)



(DI-4-b)



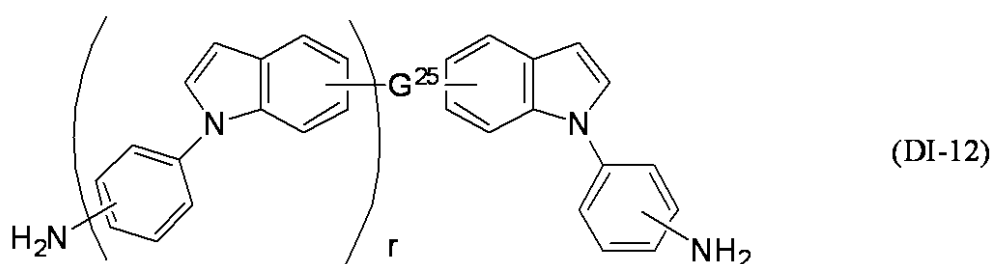
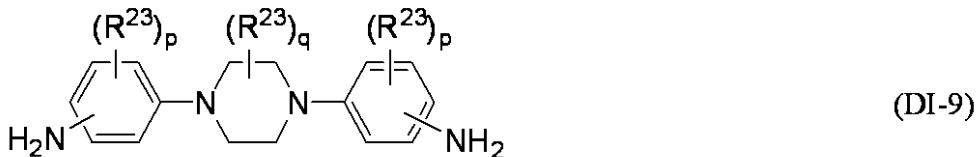
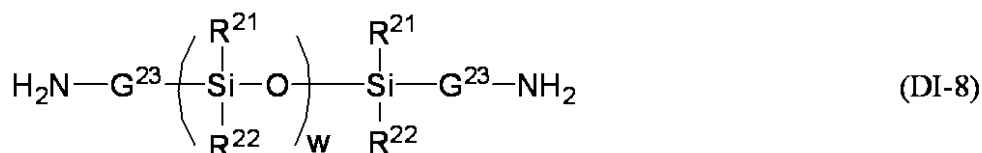
(DI-4-c)

20

式 (DI-4-a) および (DI-4-b) において、 $R^{2,0}$  は独立して水素または  $-CH_3$  である。

【0078】

## 【化 6 3】



式 (DI-8) において、 $\text{R}^{21}$  および  $\text{R}^{22}$  は独立して炭素数 1 ~ 3 のアルキルまたはフェニルであり、 $\text{G}^{23}$  は独立して炭素数 1 ~ 6 のアルキレン、フェニレンまたはアルキル置換されたフェニレンであり、 $w$  は 1 ~ 10 の整数である。

式 (DI-9) において、 $\text{R}^{23}$  は独立して炭素数 1 ~ 5 のアルキル、炭素数 1 ~ 5 のアルコキシまたは  $-\text{Cl}$  であり、 $p$  は独立して 0 ~ 3 の整数であり、 $q$  は 0 ~ 4 の整数である。

式 (DI-10) において、 $\text{R}^{24}$  は水素、炭素数 1 ~ 4 のアルキル、フェニル、またはベンジルである。

式 (DI-11) において、 $\text{G}^{24}$  は  $-\text{CH}_2-$  または  $-\text{NH}-$  である。

式 (DI-12) において、 $\text{G}^{25}$  は単結合、炭素数 2 ~ 6 のアルキレンまたは 1, 4-フェニレンであり、 $r$  は 0 または 1 である。そして、環を構成する炭素原子に結合位置が固定されていない基は、その環における結合位置が任意であることを示す。

式 (DI-9)、式 (DI-11) および式 (DI-12) において、ベンゼン環に結合する  $-\text{NH}_2$  の結合位置は、任意の位置である。

## 【0079】

上記式 (DI-1) ~ (DI-12) の側鎖を有さないジアミンとして、以下の式 (DI-1-1) ~ (DI-12-1) の具体例を挙げることができる。

## 【0080】

式 (DI-1) ~ (DI-3) で表されるジアミンの例を以下に示す。

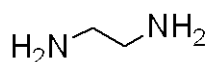
10

20

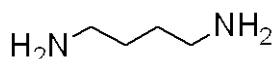
30

40

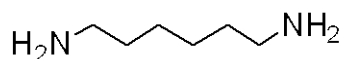
## 【化 6 4】



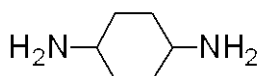
(DI-1-1)



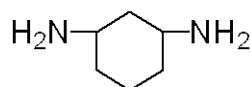
(DI-1-2)



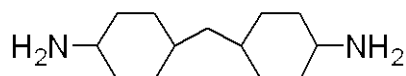
(DI-1-3)



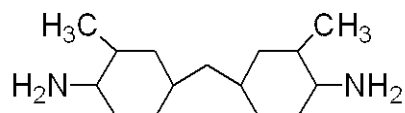
(DI-2-1)



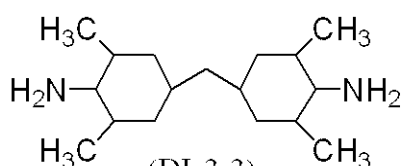
(DI-2-2)



(DI-3-1)



(DI-3-2)



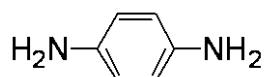
(DI-3-3)

10

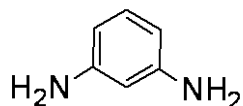
## 【 0 0 8 1】

式 (DI-4) で表されるジアミンの例を以下に示す。

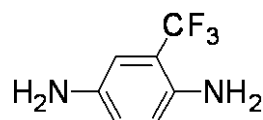
## 【化 6 5】



(DI-4-1)

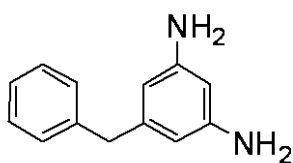


(DI-4-2)

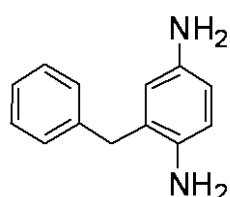


(DI-4-3)

20



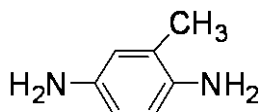
(DI-4-4)



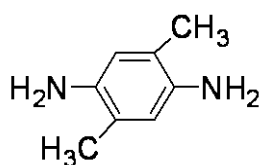
(DI-4-5)

30

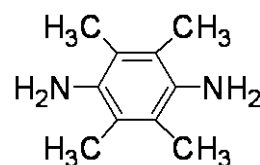
## 【化 6 6】



(DI-4-6)

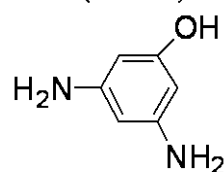


(DI-4-7)

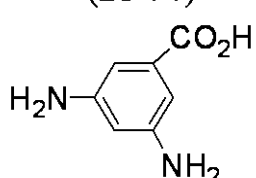


(DI-4-8)

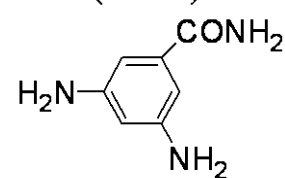
40



(DI-4-9)

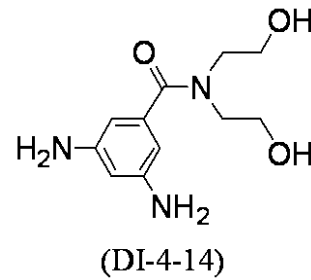
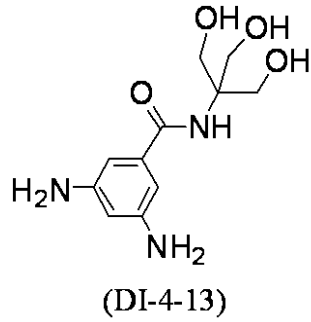
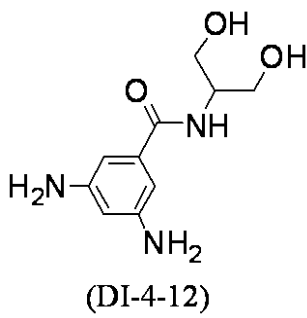


(DI-4-10)



(DI-4-11)

【化67】

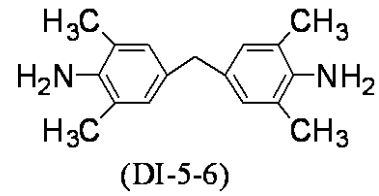
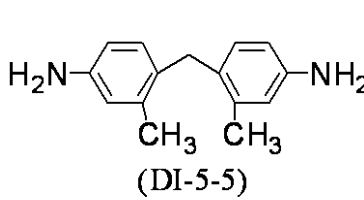
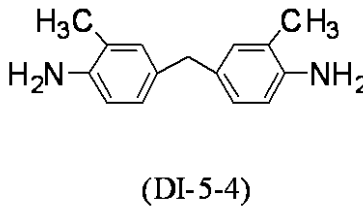
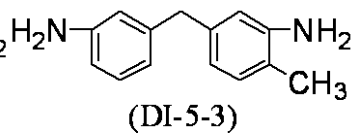
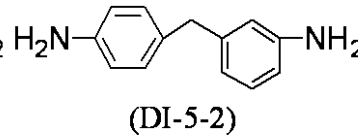
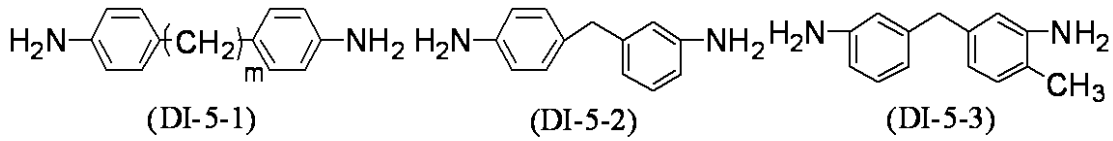


10

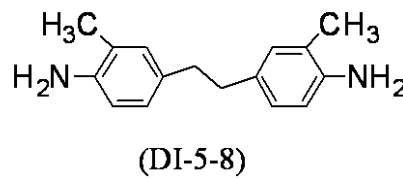
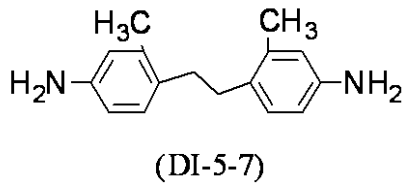
【0082】

式(DI-5)で表されるジアミンの例を以下に示す。

【化68】



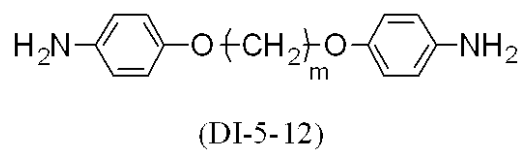
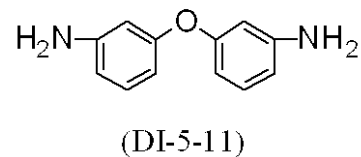
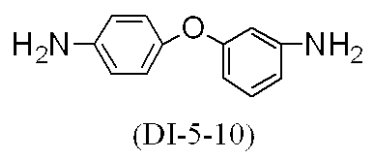
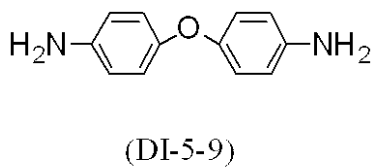
20



式(DI-5-1)において、mは1~12の整数である。

30

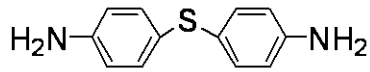
【化69】



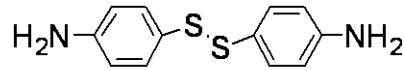
40

式(DI-5-12)において、mは1~12の整数である。

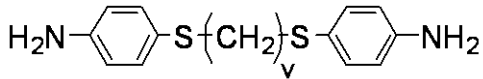
## 【化70】



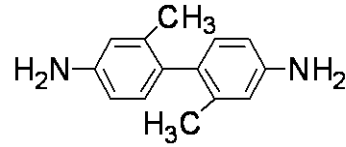
(DI-5-13)



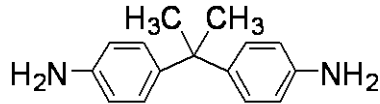
(DI-5-14)



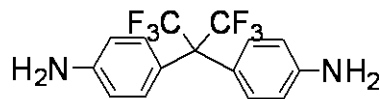
(DI-5-15)



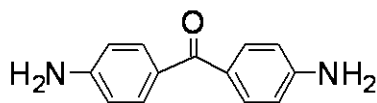
(DI-5-16)



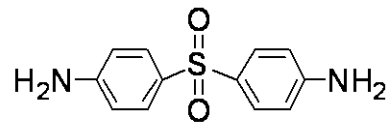
(DI-5-17)



(DI-5-18)



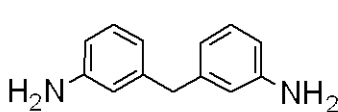
(DI-5-19)



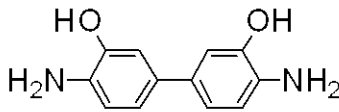
(DI-5-20)

式(DI-5-15)において、 $v$ は1~6の整数である。

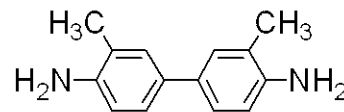
## 【化71】



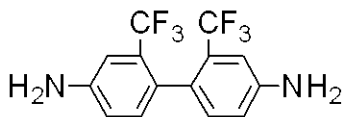
(DI-5-21)



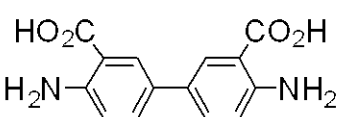
(DI-5-22)



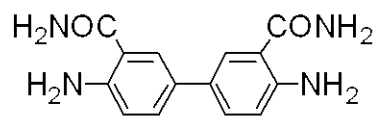
(DI-5-23)



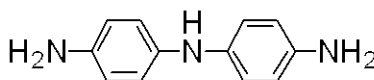
(DI-5-24)



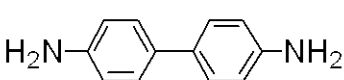
(DI-5-25)



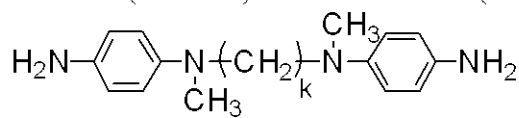
(DI-5-26)



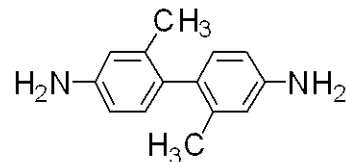
(DI-5-27)



(DI-5-28)



(DI-5-29)



(DI-5-30)

式(DI-5-29)において、 $k$ は1~5の整数である。

## 【0083】

式(DI-6)で表されるジアミンの例を以下に示す。

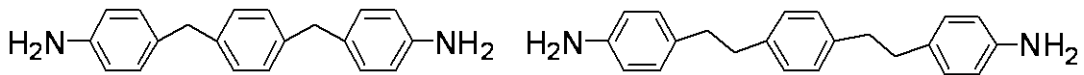
10

20

30

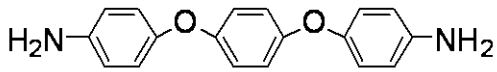
40

【化72】

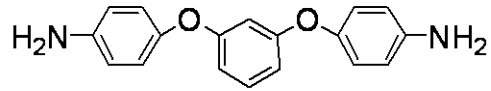


(DI-6-1)

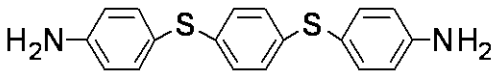
(DI-6-2)



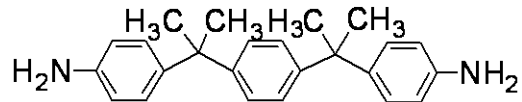
(DI-6-3)



(DI-6-4)

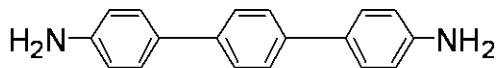


(DI-6-5)



(DI-6-6)

10



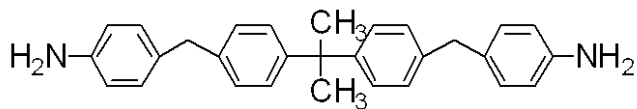
(DI-6-7)

【0084】

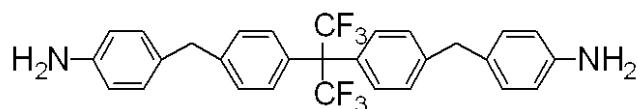
式(DI-7)で表されるジアミンの例を以下に示す。

【化73】

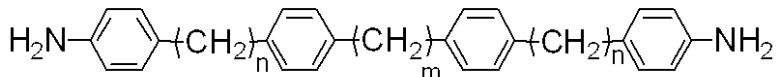
20



(DI-7-1)

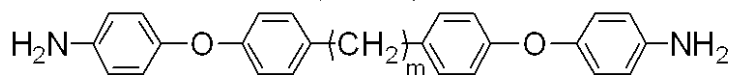


(DI-7-2)

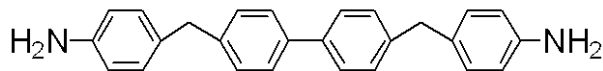


(DI-7-3)

30



(DI-7-4)

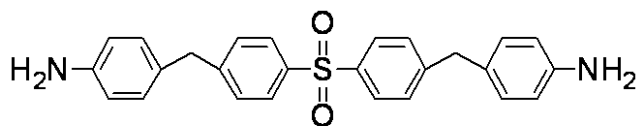


(DI-7-5)

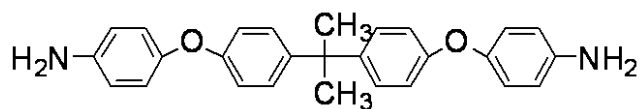
式(DI-7-3)および(DI-7-4)において、mは1~12の整数であり、nは独立して1または2である。

40

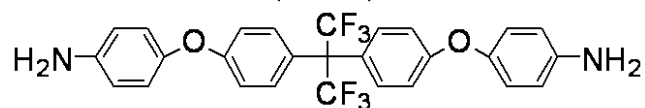
【化 7 4】



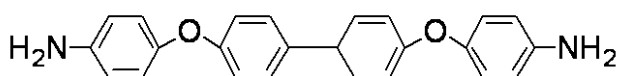
(DI-7-6)



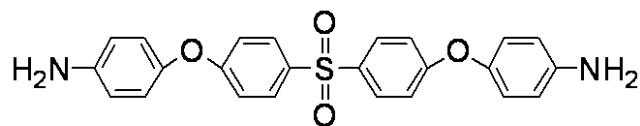
(DI-7-7)



(DI-7-8)



(DI-7-9)

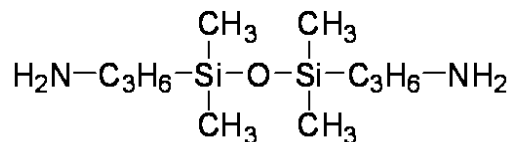


(DI-7-10)

【 0 0 8 5】

式 ( D I - 8 ) で表されるジアミンの例を以下に示す。

【化 7 5】

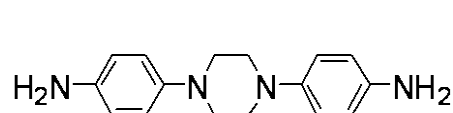


(DI-8-1)

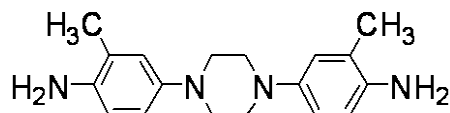
【 0 0 8 6】

式 ( D I - 9 ) で表されるジアミンの例を以下に示す。

【化 7 6】



(DI-9-1)



(DI-9-2)

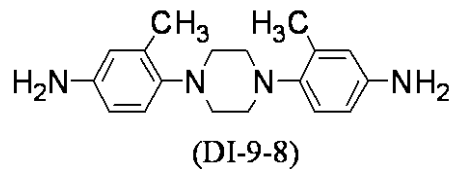
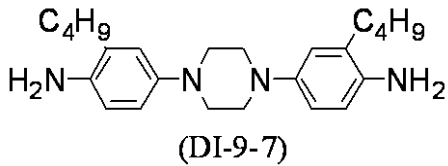
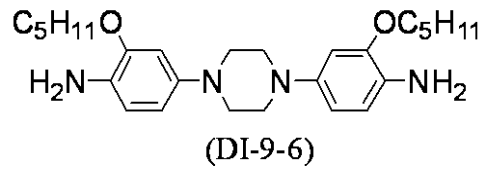
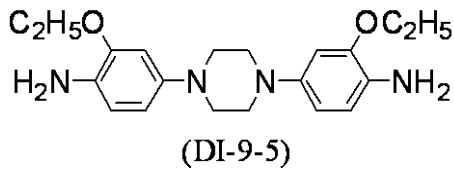
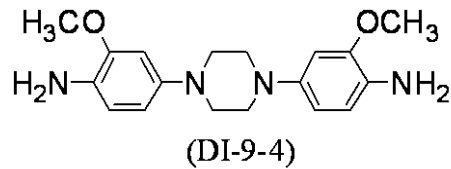
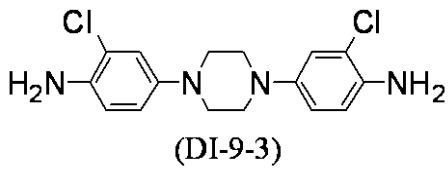
10

20

30

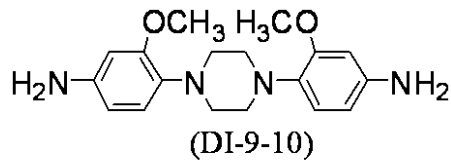
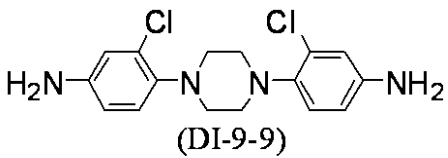
40

【化 7 7】

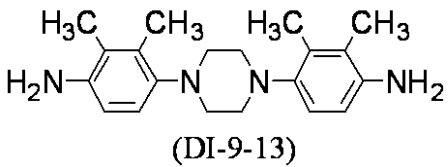
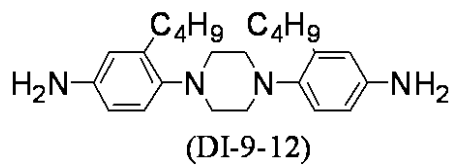
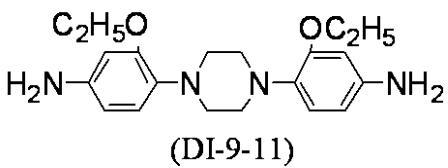


10

【化 7 8】



20

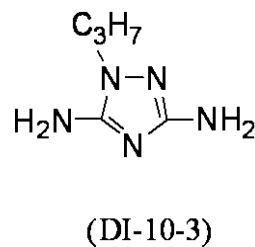
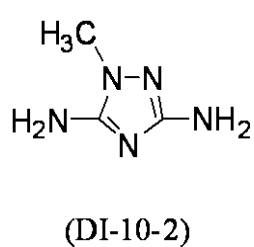
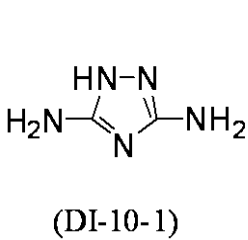


30

【0087】

式 (DI-10) で表されるジアミンの例を以下に示す。

【化 7 9】

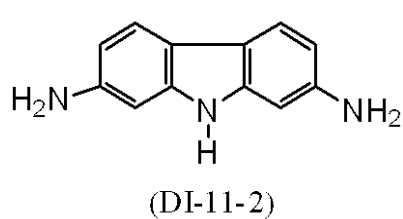
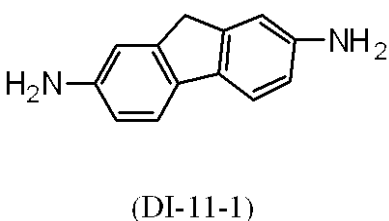


40

【0088】

式 (DI-11) で表されるジアミンの例を以下に示す。

【化 8 0】

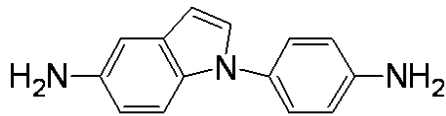


50

【 0 0 8 9 】

式 ( D I - 1 2 ) で表されるジアミンの例を以下に示す。

【 化 8 1 】



(DI-12-1)

【 0 0 9 0 】

このような非側鎖型ジアミンは液晶表示素子のイオン密度を低下させる等、電気特性を改善する効果がある。本発明の液晶配向剤に用いられる〔 A 〕の原料として非側鎖型ジアミンを用いる場合、配向膜の光配向性を優先するため、光反応性構造を有するジアミンの含量が優先されるため、ジアミン総量に占めるその割合は 0 ~ 7 0 モル % であり、 0 ~ 5 0 モル % とすることが好ましく、 0 ~ 3 0 モル % とすることがより好ましい。〔 B 〕の原料として非側鎖型ジアミンを用いる場合には、特に制限は受けないので 1 0 0 モル % であってもよい。

10

【 0 0 9 1 】

&lt; 側鎖型ジアミン &gt;

側鎖型ジアミンの側鎖基としては、以下の基をあげることができる。

20

【 0 0 9 2 】

側鎖基としてまず、アルキル、アルキルオキシ、アルキルオキシアルキル、アルキルカルボニル、アルキルカルボニルオキシ、アルキルオキシカルボニル、アルキルアミノカルボニル、アルケニル、アルケニルオキシ、アルケニルカルボニル、アルケニルカルボニルオキシ、アルケニルオキシカルボニル、アルケニルアミノカルボニル、アルキニル、アルキニルオキシ、アルキニルカルボニル、アルキニルカルボニルオキシ、アルキニルオキシカルボニル、アルキニルアミノカルボニル等を挙げることができる。これらの基におけるアルキル、アルケニルおよびアルキニルは、いずれも炭素数 3 以上の基である。但し、アルキルオキシアルキルにおいては、基全体で炭素数 3 以上であればよい。これらの基は直鎖状であっても分岐鎖状であってもよい。

30

【 0 0 9 3 】

次に、末端の環が置換基として炭素数 1 以上のアルキル、炭素数 1 以上のアルコキシまたは炭素数 2 以上のアルコキシアルキルを有することを条件に、フェニル、フェニルアルキル、フェニルアルキルオキシ、フェニルオキシ、フェニルカルボニル、フェニルカルボニルオキシ、フェニルオキシカルボニル、フェニルアミノカルボニル、フェニルシクロヘキシルオキシ、炭素数 3 以上のシクロアルキル、シクロヘキシルアルキル、シクロヘキシルオキシ、シクロヘキシルオキシカルボニル、シクロヘキシルフェニル、シクロヘキシルフェニルアルキル、シクロヘキシルフェニルオキシ、ビス(シクロヘキシル)オキシ、ビス(シクロヘキシル)アルキル、ビス(シクロヘキシル)フェニル、ビス(シクロヘキシル)フェニルアルキル、ビス(シクロヘキシル)オキシカルボニル、ビス(シクロヘキシル)フェニルオキシカルボニル、およびシクロヘキシルビス(フェニル)オキシカルボニル等の環構造の基を挙げることができる。

40

【 0 0 9 4 】

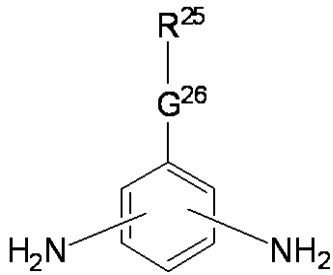
さらに、2 個以上のベンゼン環を有する基、2 個以上のシクロヘキサン環を有する基、またはベンゼン環およびシクロヘキサン環で構成される 2 環以上の基であって、結合基が独立して単結合、- O -、- C O O -、- O C O -、- C O N H - もしくは炭素数 1 ~ 3 のアルキレンであり、末端の環が置換基として炭素数 1 以上のアルキル、炭素数 1 以上のフッ素置換アルキル、炭素数 1 以上のアルコキシ、または炭素数 2 以上のアルコキシアルキルを有する環集合基を挙げることができる。ステロイド骨格を有する基も側鎖基として有効である。

50

【 0 0 9 5 】

側鎖を有するジアミンとしては、以下の式 (DI-13) ~ (DI-17) で表される化合物を挙げることができる。

【化 8 2】



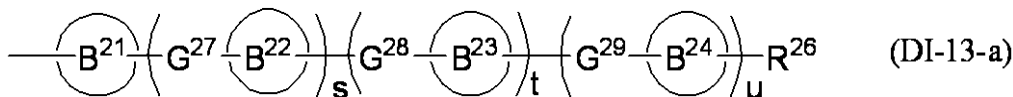
(DI-13)

10

式 (DI-13) において、 $G^{26}$  は単結合、 $-O-$ 、 $-COO-$ 、 $-OCO-$ 、 $-CO-$ 、 $-CONH-$ 、 $-CH_2O-$ 、 $-OCH_2-$ 、 $-CF_2O-$ 、 $-OCF_2-$ 、または  $-(CH_2)_m-$  であり、 $m'$  は 1 ~ 12 の整数である。 $G^{26}$  の好ましい例は単結合、 $-O-$ 、 $-COO-$ 、 $-OCO-$ 、 $-CH_2O-$ 、および炭素数 1 ~ 3 のアルキレンであり、特に好ましい例は単結合、 $-O-$ 、 $-COO-$ 、 $-OCO-$ 、 $-CH_2O-$ 、 $-CH_2-$  および  $-CH_2CH_2-$  である。 $R^{25}$  は炭素数 3 ~ 30 のアルキル、フェニル、ステロイド骨格を有する基、または下記の式 (DI-13-a) で表される基である。このアルキルにおいて、少なくとも 1 つの水素は  $-F$  で置き換えられてもよく、そして少なくとも 1 つの  $-CH_2-$  は  $-O-$ 、 $-CH=CH-$  または  $-C=C-$  で置き換えられていてもよい。このフェニルの水素は、 $-F$ 、 $-CH_3$ 、 $-OCH_3$ 、 $-OCH_2F$ 、 $-OCHF_2$ 、 $-OCF_3$ 、炭素数 3 ~ 30 のアルキルまたは炭素数 3 ~ 30 のアルコキシで置き換えられていてもよく、このシクロヘキシルの水素は炭素数 3 ~ 30 のアルキルまたは炭素数 3 ~ 30 のアルコキシで置き換えられていてもよい。ベンゼン環に結合する  $-NH_2$  の結合位置はその環において任意の位置であることを示すが、その結合位置はメタまたはパラであることが好ましい。即ち、基「 $R^{25}-G^{26}-$ 」の結合位置を 1 位としたとき、2 つの結合位置は 3 位と 5 位、または 2 位と 5 位であることが好ましい。

20

【化 8 3】



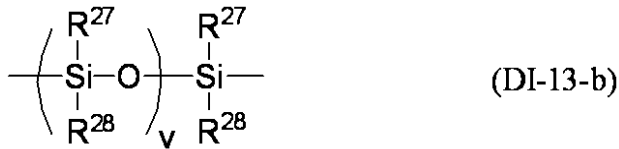
(DI-13-a)

30

式 (DI-13-a) において、 $G^{27}$ 、 $G^{28}$  および  $G^{29}$  は結合基であり、これらは独立して単結合、または炭素数 1 ~ 12 のアルキレンであり、このアルキレン中の 1 以上の  $-CH_2-$  は  $-O-$ 、 $-COO-$ 、 $-OCO-$ 、 $-CONH-$ 、 $-CH=CH-$  で置き換えられていてもよい。環  $B^{21}$ 、環  $B^{22}$ 、環  $B^{23}$  および環  $B^{24}$  は独立して 1, 4-フェニレン、1, 4-シクロヘキシレン、1, 3-ジオキサソラン-2, 5-ジイル、ピリミジン-2, 5-ジイル、ピリジン-2, 5-ジイル、ナフタレン-1, 5-ジイル、ナフタレン-2, 7-ジイルまたはアントラセン-9, 10-ジイルであり、環  $B^{21}$ 、環  $B^{22}$ 、環  $B^{23}$  および環  $B^{24}$  において、少なくとも 1 つの水素は  $-F$  または  $-CH_3$  で置き換えられてもよく、 $s$ 、 $t$  および  $u$  は独立して 0 ~ 2 の整数であって、これらの合計は 1 ~ 5 であり、 $s$ 、 $t$  または  $u$  が 2 であるとき、各々の括弧内の 2 つの結合基は同じであっても異なってもよく、そして、2 つの環は同じであっても異なってもよい。 $R^{26}$  は  $-F$ 、 $-OH$ 、炭素数 1 ~ 30 のアルキル、炭素数 1 ~ 30 のフッ素置換アルキル、炭素数 1 ~ 30 のアルコキシ、 $-CN$ 、 $-OCH_2F$ 、 $-OCHF_2$ 、または  $-OCF_3$  であり、この炭素数 1 ~ 30 のアルキルの少なくとも 1 つの  $-CH_2-$  は下記式 (DI-13-b) で表される 2 価の基で置き換えられていてもよい。

40

【化 8 4】

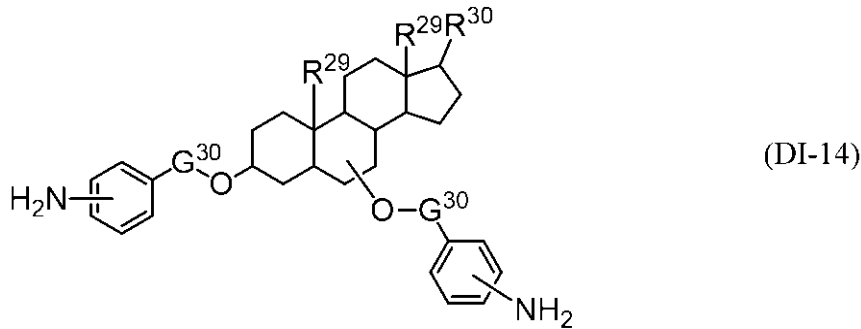


式 (DI-13-b) において、 $\text{R}^{27}$  および  $\text{R}^{28}$  は独立して炭素数 1 ~ 3 のアルキルであり、 $v$  は 1 ~ 6 の整数である。 $\text{R}^{26}$  の好ましい例は炭素数 1 ~ 30 のアルキルおよび炭素数 1 ~ 30 のアルコキシである。

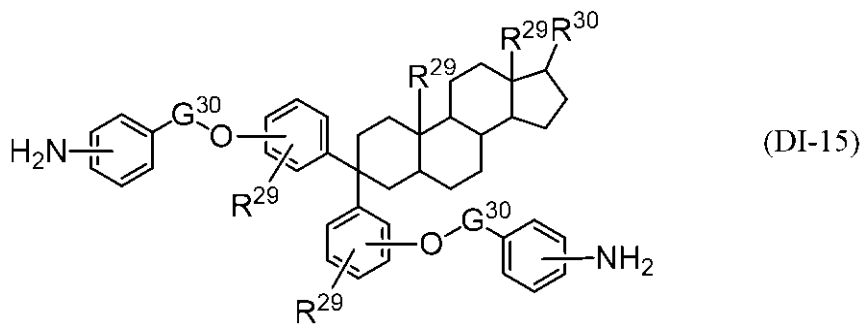
【0096】

10

【化 8 5】



20



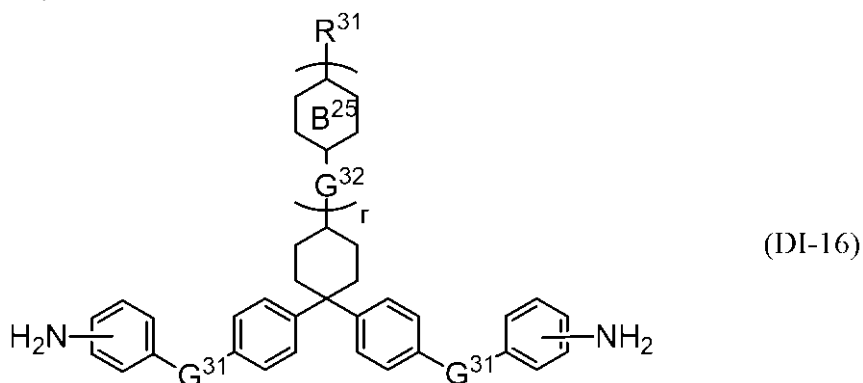
式 (DI-14) および式 (DI-15) において、 $\text{G}^{30}$  は独立して単結合、 $-\text{CO}-$  または  $-\text{CH}_2-$  であり、 $\text{R}^{29}$  は独立して水素または  $-\text{CH}_3$  であり、 $\text{R}^{30}$  は水素、炭素数 1 ~ 20 のアルキル、または炭素数 2 ~ 20 のアルケニルである。式 (DI-15) におけるベンゼン環の少なくとも 1 つの水素は、炭素数 1 ~ 20 のアルキルまたはフェニルで置き換えられてもよい。そして、環を構成するいずれかの炭素原子に結合位置が固定されていない基は、その環における結合位置が任意であることを示す。式 (DI-14) における 2 つの基「 $-\text{フェニレン}-\text{G}^{30}-\text{O}-$ 」の一方はステロイド核の 3 位に結合し、もう一方はステロイド核の 6 位に結合していることが好ましい。式 (DI-15) における 2 つの基「 $-\text{フェニレン}-\text{G}^{30}-\text{O}-$ 」のベンゼン環への結合位置は、ステロイド核の結合位置に対して、それぞれメタ位またはパラ位であることが好ましい。式 (DI-14) および式 (DI-15) において、ベンゼン環に結合する  $-\text{NH}_2$  はその環における結合位置が任意であることを示す。

30

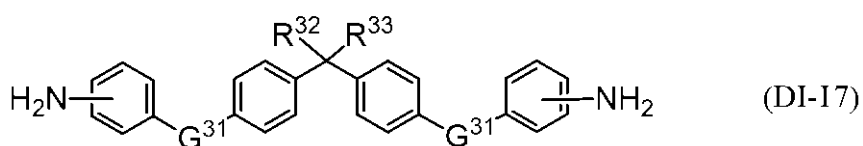
40

【0097】

## 【化 8 6】



10



20

式 (DI-16) および式 (DI-17) において、 $G^{31}$  は独立して -O- または炭素数 1 ~ 6 のアルキレンであり、 $G^{32}$  は単結合または炭素数 1 ~ 3 のアルキレンである。 $R^{31}$  は水素または炭素数 1 ~ 20 のアルキルであり、このアルキルの少なくとも 1 つの -CH<sub>2</sub>- は、-O-、-CH=CH- または -C=C- で置き換えられてもよい。 $R^{32}$  は炭素数 6 ~ 22 のアルキルであり、 $R^{33}$  は水素または炭素数 1 ~ 22 のアルキルである。環  $B^{25}$  は 1,4-フェニレンまたは 1,4-シクロヘキシレンであり、 $r$  は 0 または 1 である。そしてベンゼン環に結合する -NH<sub>2</sub> はその環における結合位置が任意であることを示すが、独立して  $G^{29}$  の結合位置に対してメタ位またはパラ位であることが好ましい。

## 【0098】

側鎖型ジアミンの具体例を以下に例示する。

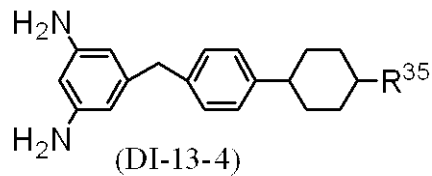
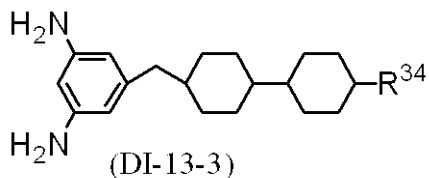
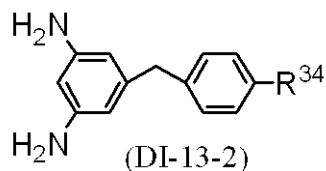
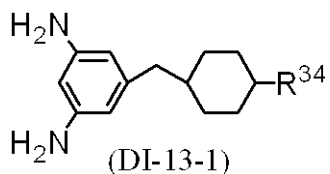
上記式 (DI-13) ~ (DI-17) の側鎖を有するジアミン化合物として、下記の式 (DI-13-1) ~ (DI-17-3) で表される化合物を挙げることができる。

## 【0099】

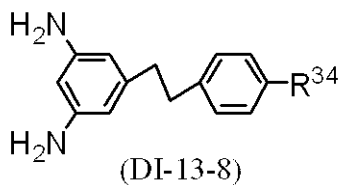
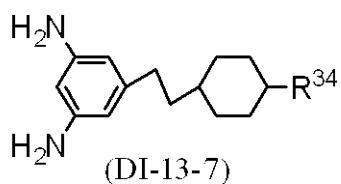
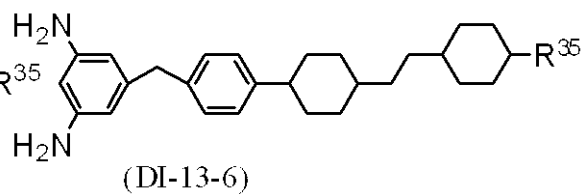
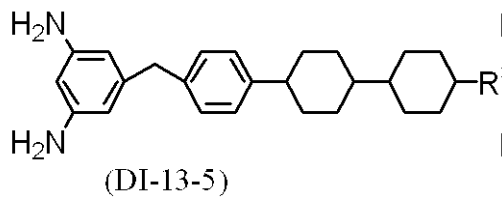
式 (DI-13) で表される化合物の例を以下に示す。

30

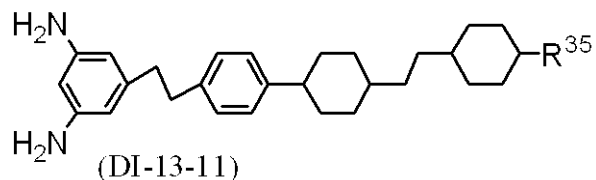
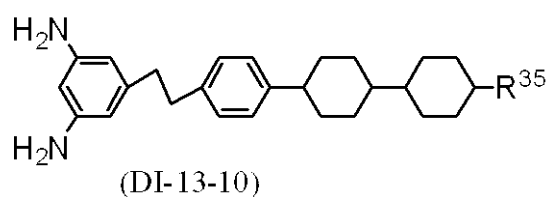
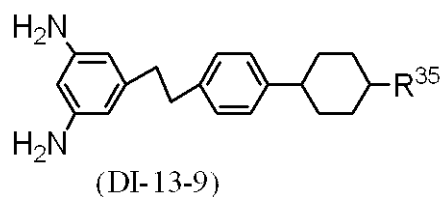
## 【化 8 7】



10



20

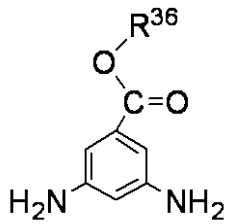


30

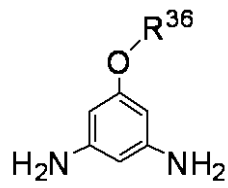
式 (DI-13-1) ~ (DI-13-11) において、 $R^{34}$  は炭素数 1 ~ 30 のアルキルまたは炭素数 1 ~ 30 のアルコキシであり、好ましくは炭素数 5 ~ 25 のアルキルまたは炭素数 5 ~ 25 のアルコキシである。 $R^{35}$  は炭素数 1 ~ 30 のアルキルまたは炭素数 1 ~ 30 のアルコキシであり、好ましくは炭素数 3 ~ 25 のアルキルまたは炭素数 3 ~ 25 のアルコキシである。

## 【0100】

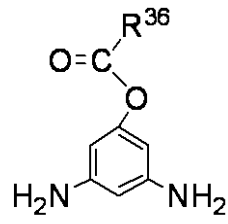
## 【化 8 8】



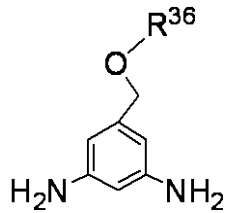
(DI-13-12)



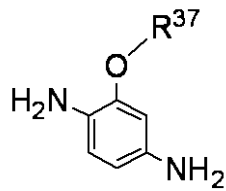
(DI-13-13)



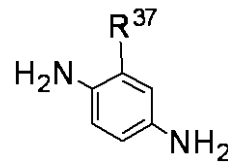
(DI-13-14)



(DI-13-15)



(DI-13-16)

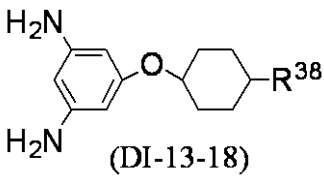


(DI-13-17)

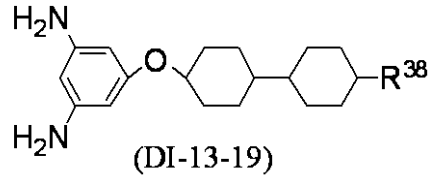
式 (DI-13-12) ~ (DI-13-17) において、 $R^{36}$  は炭素数 4 ~ 30 のアルキルであり、好ましくは炭素数 6 ~ 25 のアルキルである。 $R^{37}$  は炭素数 6 ~ 30 のアルキルであり、好ましくは炭素数 8 ~ 25 のアルキルである。

## 【0101】

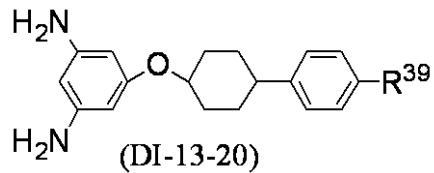
## 【化 8 9】



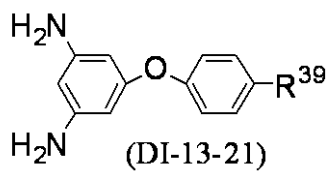
(DI-13-18)



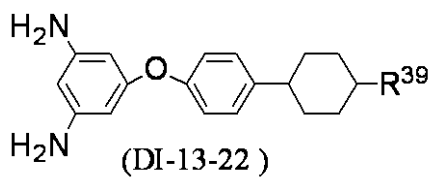
(DI-13-19)



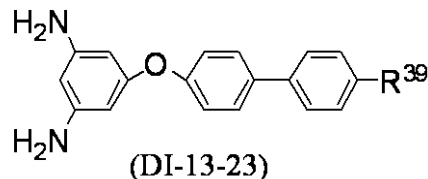
(DI-13-20)



(DI-13-21)



(DI-13-22)



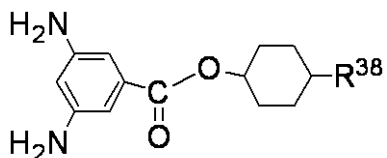
(DI-13-23)

10

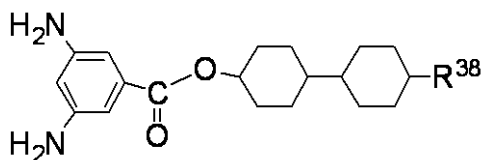
20

30

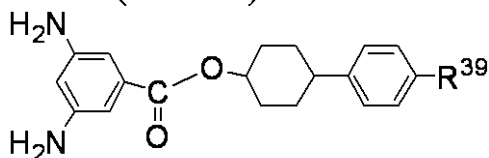
【化 9 0】



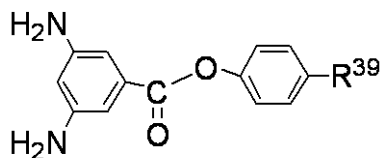
(DI-13-24)



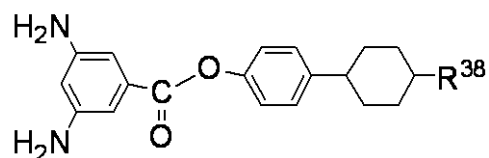
(DI-13-25)



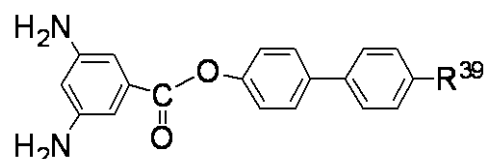
(DI-13-26)



(DI-13-27)

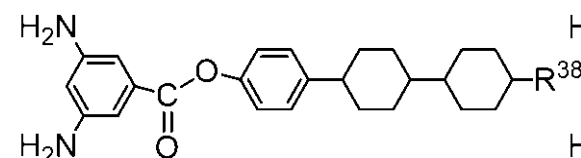


(DI-13-28)

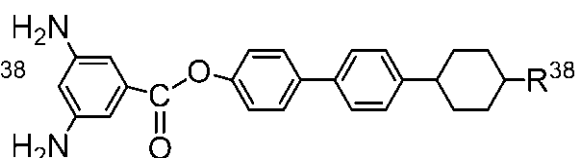


(DI-13-29)

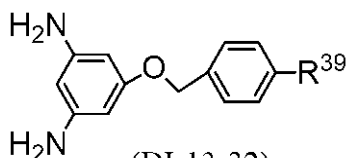
【化 9 1】



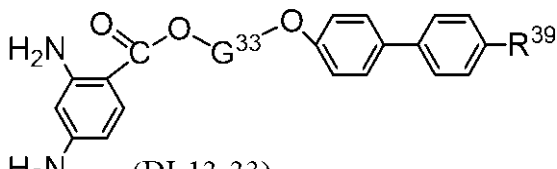
(DI-13-30)



(DI-13-31)

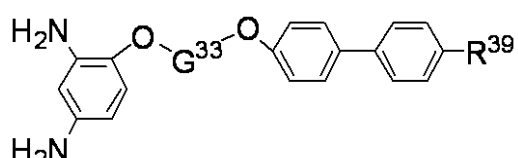


(DI-13-32)

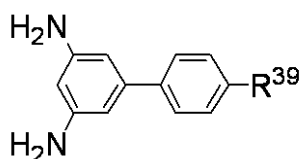


(DI-13-33)

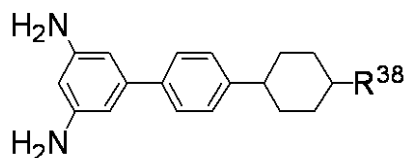
【化 9 2】



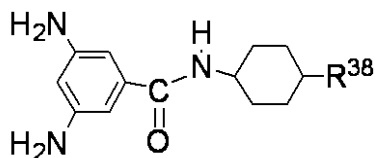
(DI-13-34)



(DI-13-35)



(DI-13-36)



(DI-13-37)

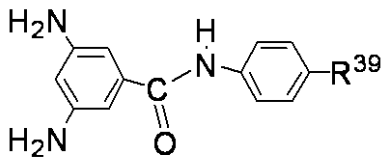
10

20

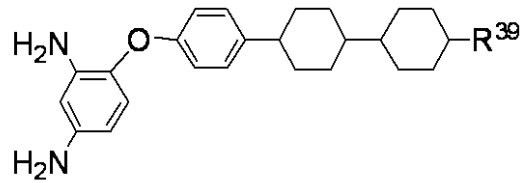
30

40

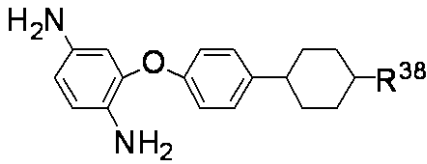
## 【化 9 3】



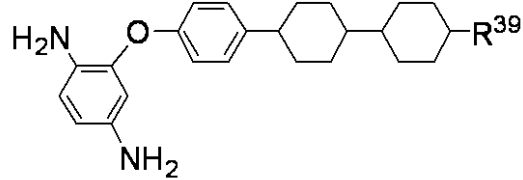
(DI-13-38)



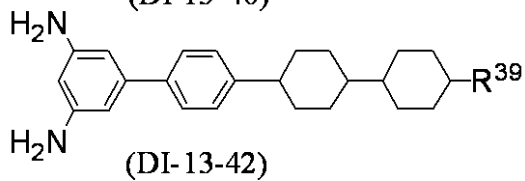
(DI-13-39)



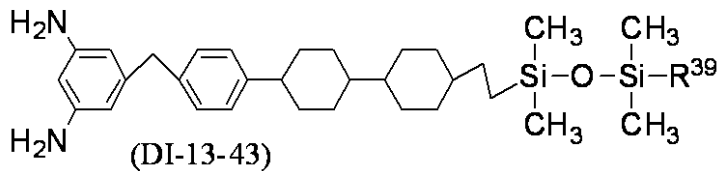
(DI-13-40)



(DI-13-41)



(DI-13-42)

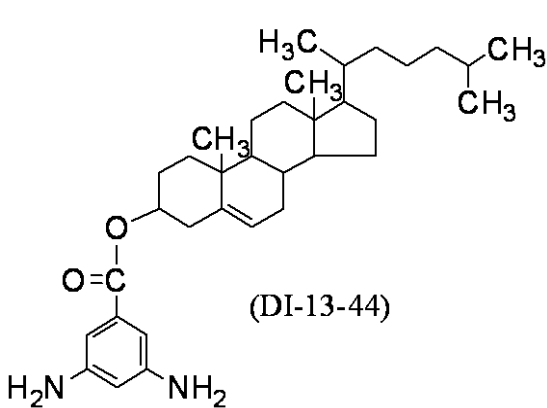


(DI-13-43)

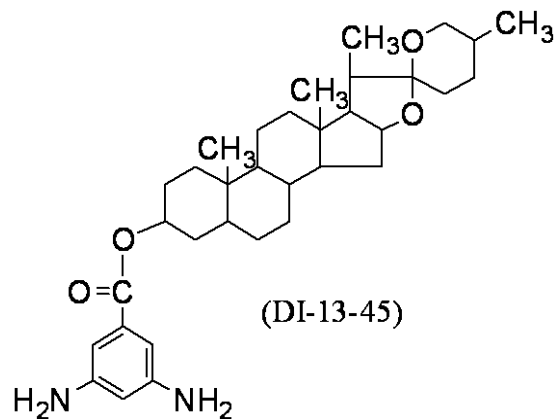
式 (DI-13-18) ~ (DI-13-43) において、 $R^{38}$  は炭素数 1 ~ 20 のアルキルまたは炭素数 1 ~ 20 のアルコキシであり、好ましくは炭素数 3 ~ 20 のアルキルまたは炭素数 3 ~ 20 のアルコキシである。 $R^{39}$  は水素、-F、炭素数 1 ~ 30 のアルキル、炭素数 1 ~ 30 のアルコキシ、-CN、-OCH<sub>2</sub>F、-OCHF<sub>2</sub> または -OCF<sub>3</sub> であり、好ましくは炭素数 3 ~ 25 のアルキル、または炭素数 3 ~ 25 のアルコキシである。そして  $G^{33}$  は炭素数 1 ~ 20 のアルキレンである。

## 【0102】

## 【化 9 4】



(DI-13-44)



(DI-13-45)

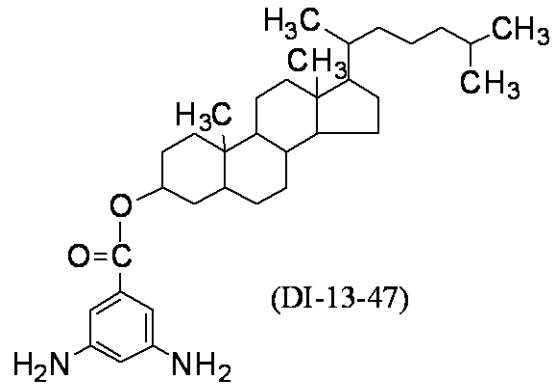
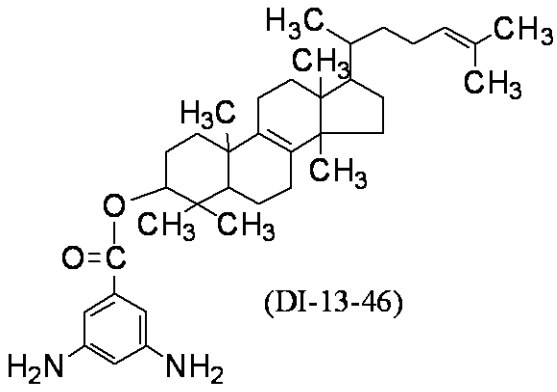
10

20

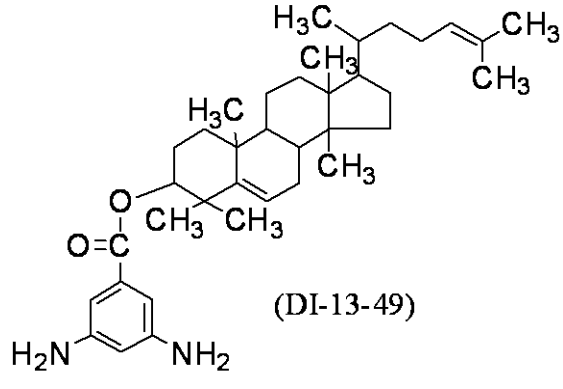
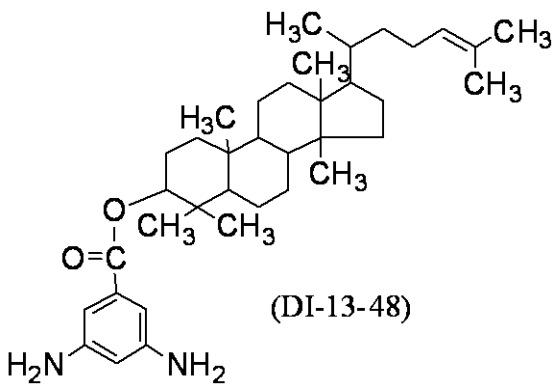
30

40

【化 9 5】

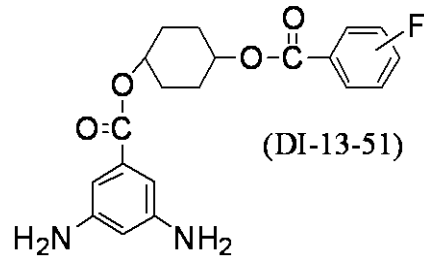
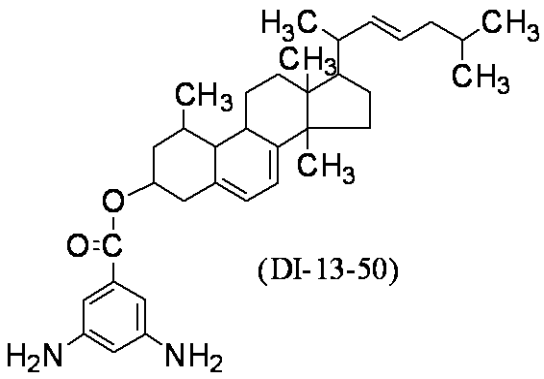


10



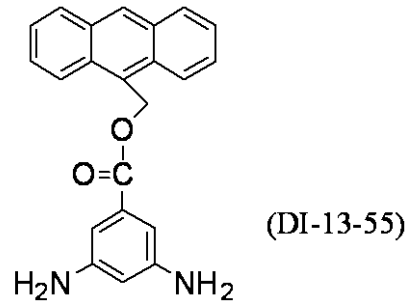
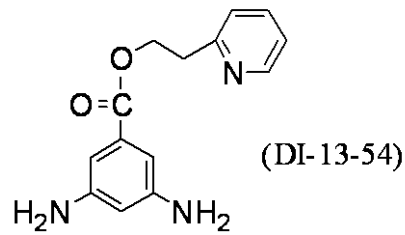
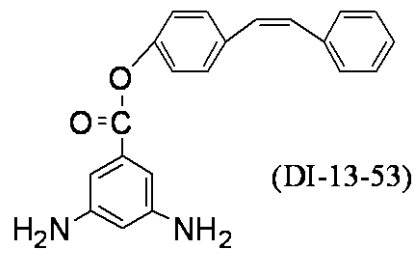
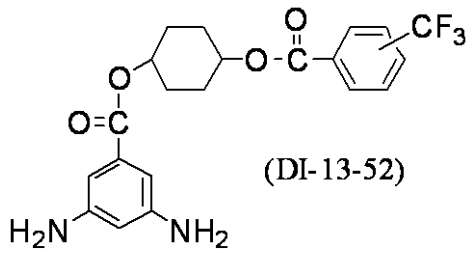
20

【化 9 6】



30

【化97】

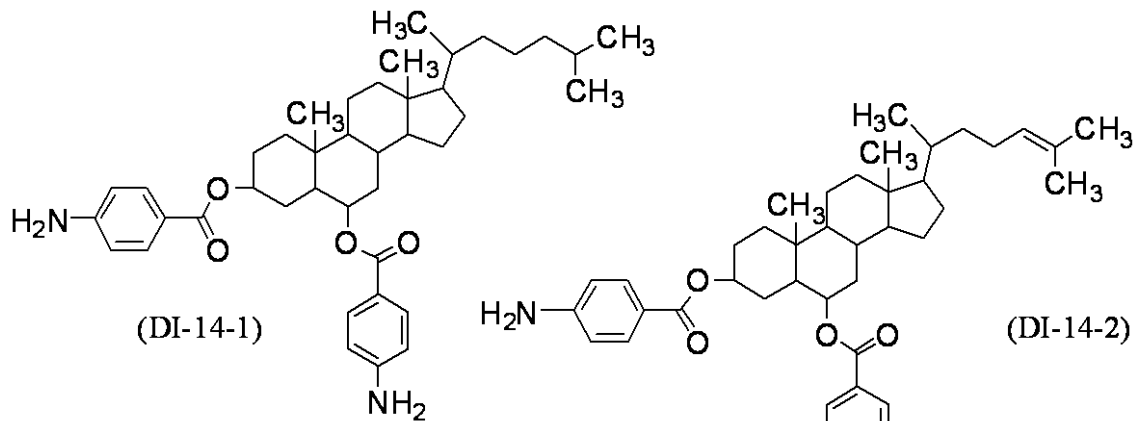


10

【0103】

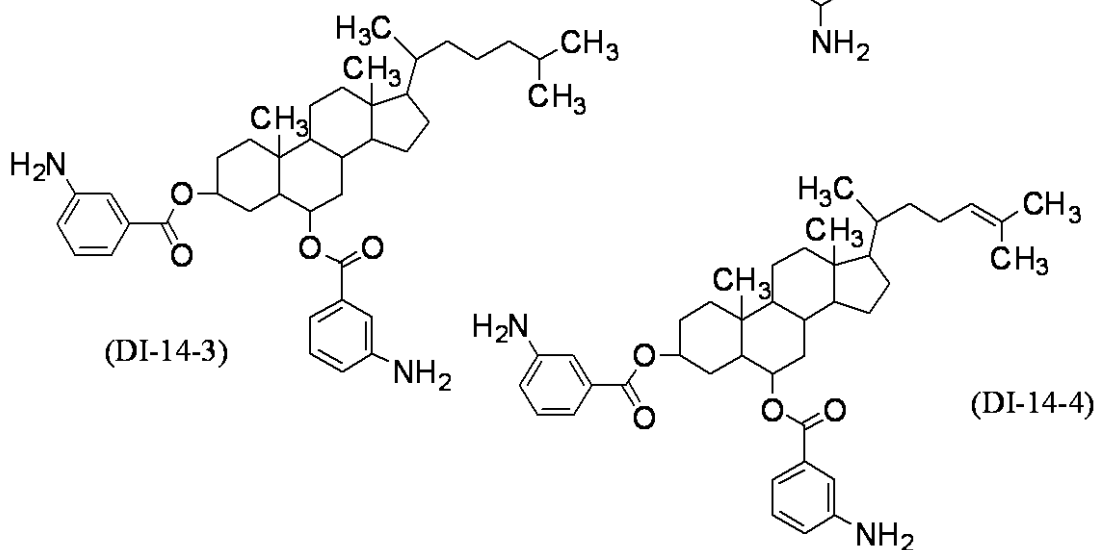
式(DI-14)で表される化合物の例を以下に示す。

【化98】



20

30

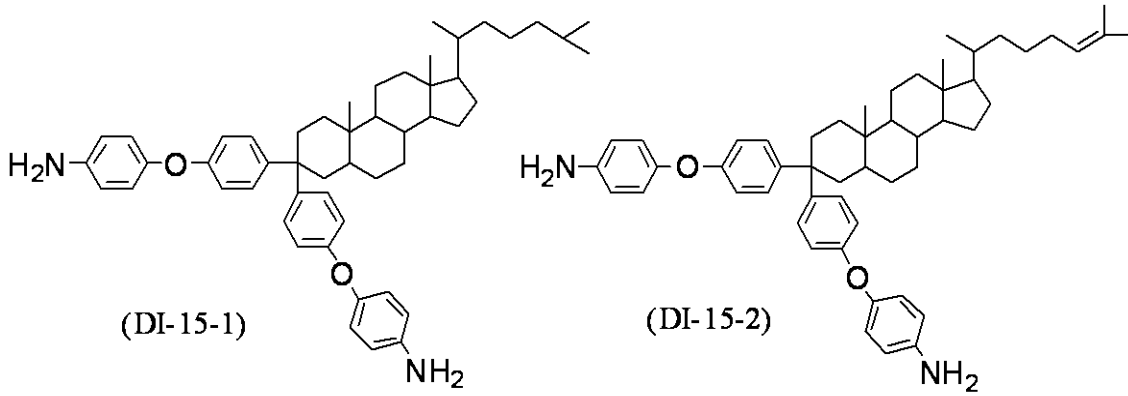


40

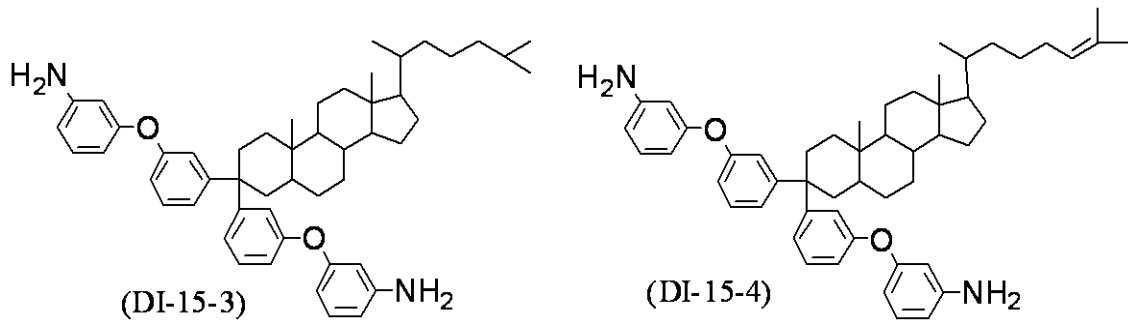
【0104】

式(DI-15)で表される化合物の例を以下に示す。

【化 9 9】

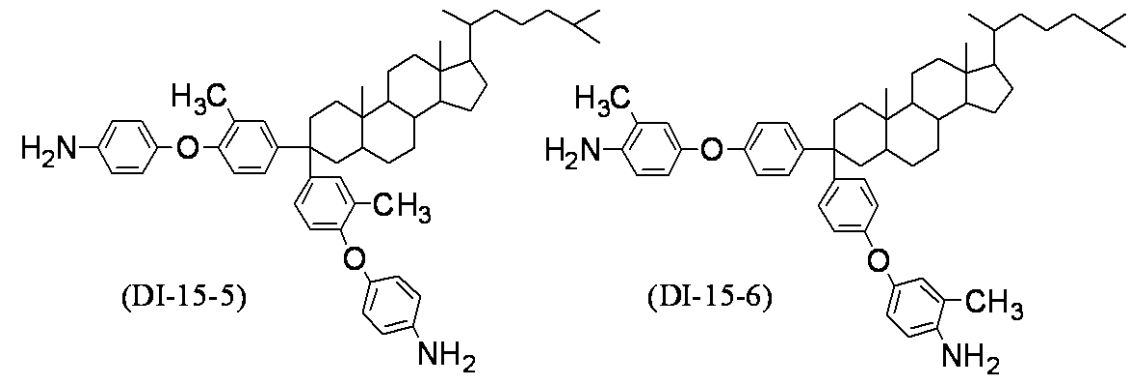


10

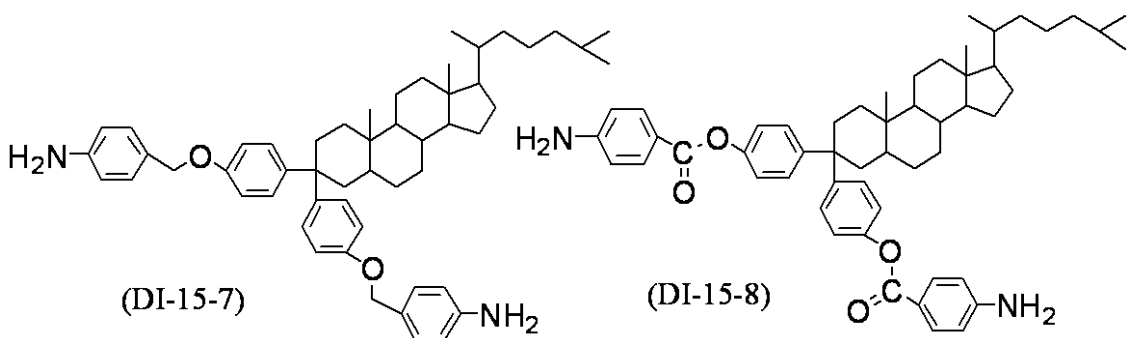


20

【化 1 0 0】



30

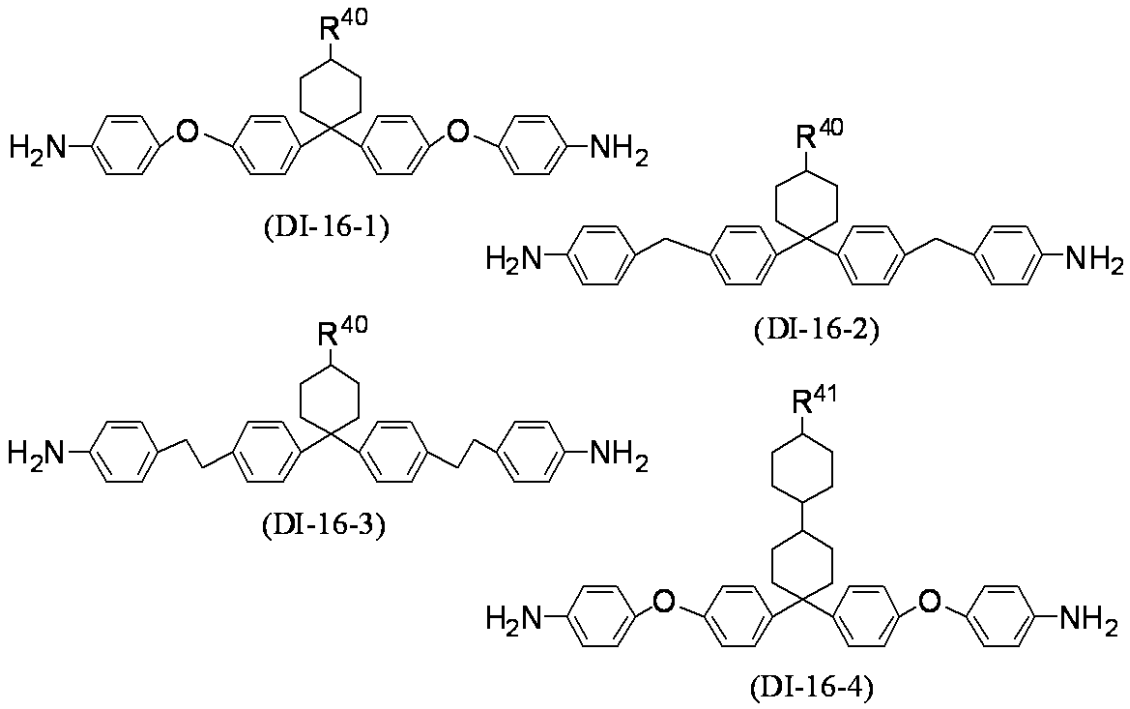


40

【 0 1 0 5】

式 ( D I - 1 6 ) で表される化合物の例を以下に示す。

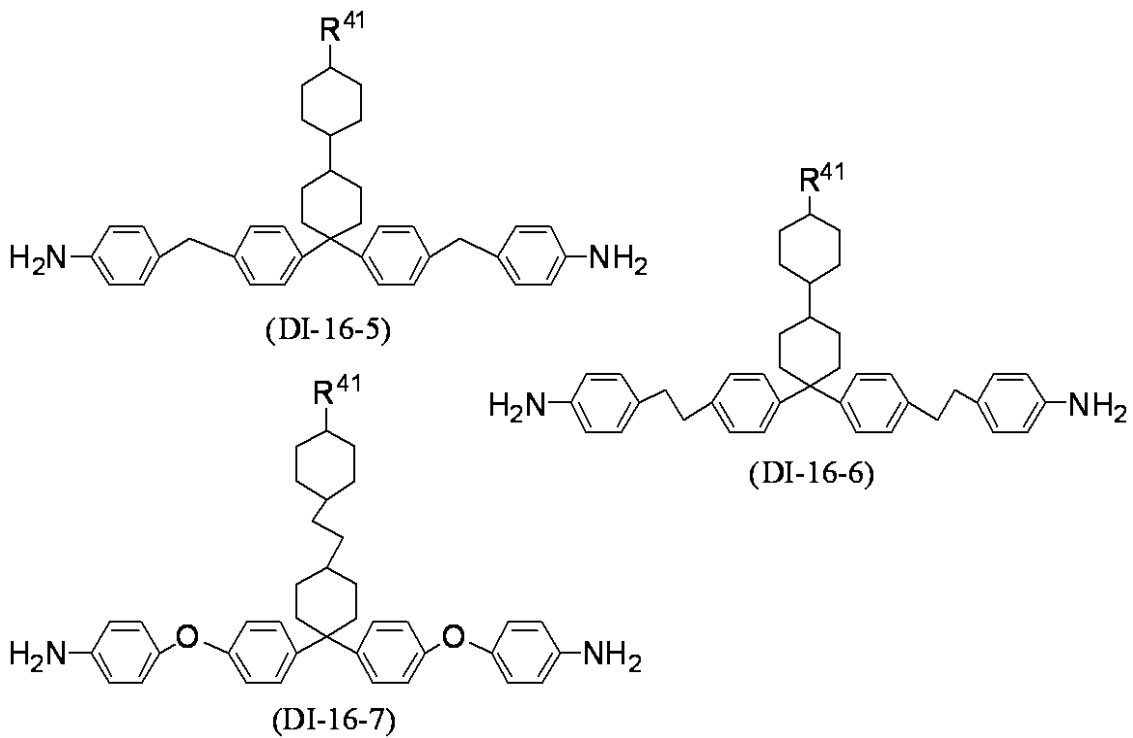
## 【化 1 0 1】



10

20

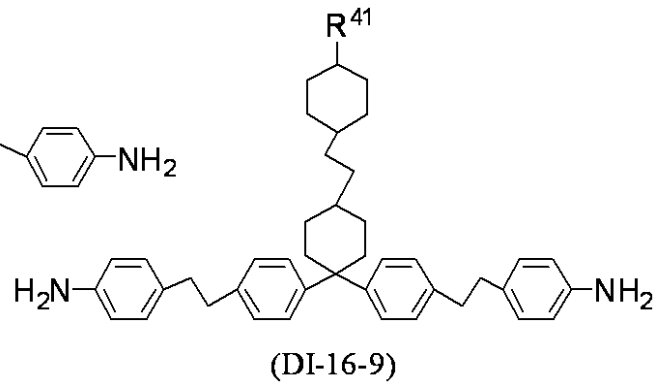
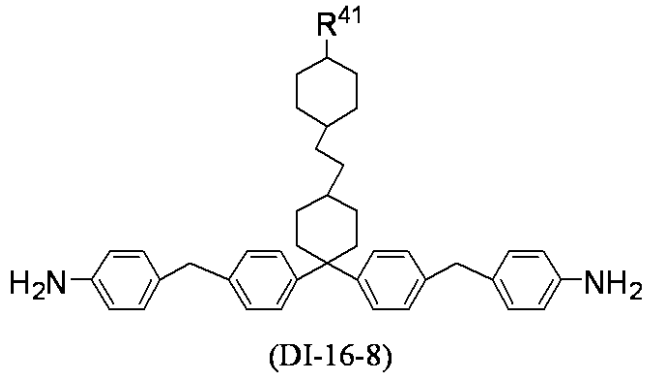
## 【化 1 0 2】



30

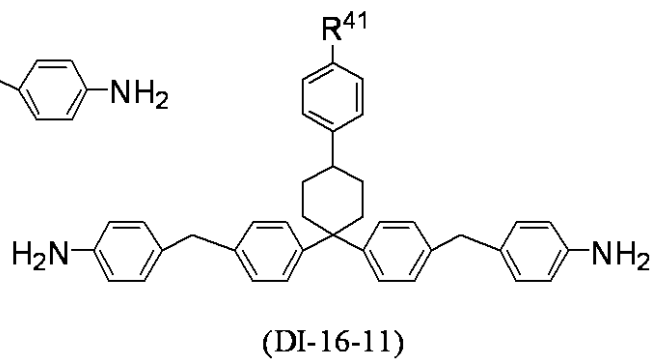
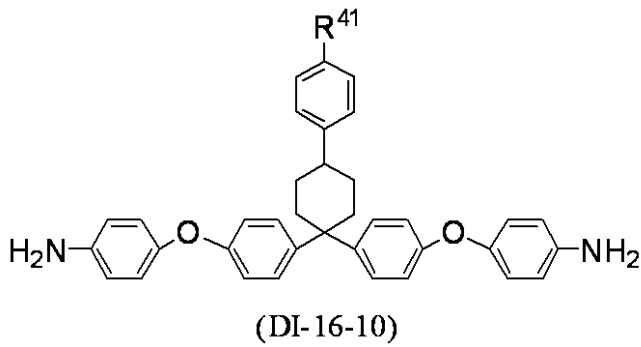
40

## 【化 1 0 3】



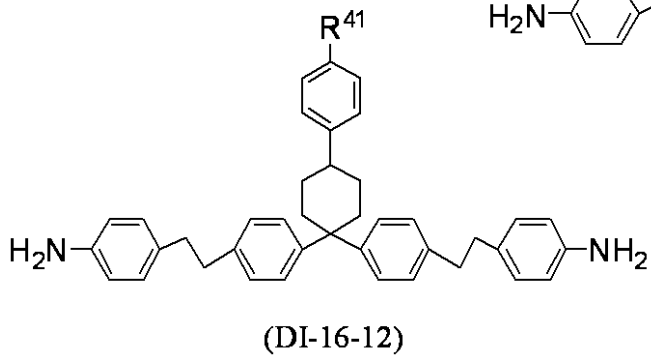
10

## 【化 1 0 4】



20

30



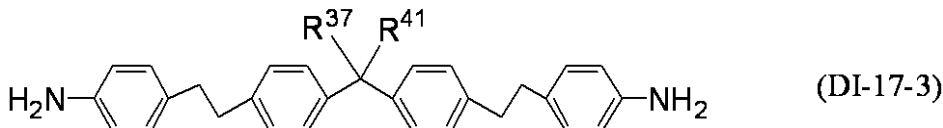
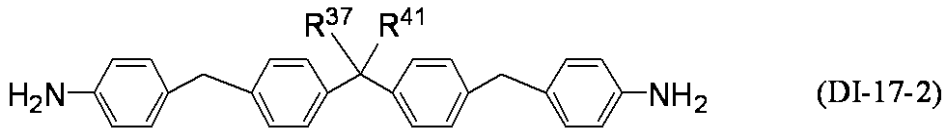
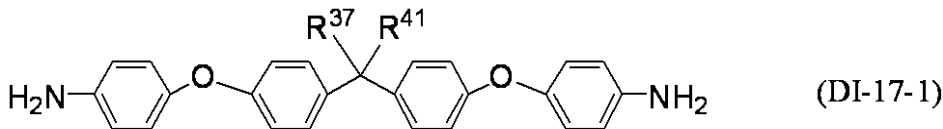
式 (DI-16-1) ~ (DI-16-12) において、 $R^{40}$  は水素または炭素数 1 ~ 20 のアルキル、好ましくは水素または炭素数 1 ~ 10 のアルキルであり、そして  $R^{41}$  は水素または炭素数 1 ~ 12 のアルキルである。

40

## 【0 1 0 6】

式 (DI-17) で表される化合物の例を以下に示す。

## 【化105】



式(DI-17-1)~(DI-17-3)において、 $R^{37}$ は炭素数6~30のアルキルであり、 $R^{41}$ は水素または炭素数1~12のアルキルである。

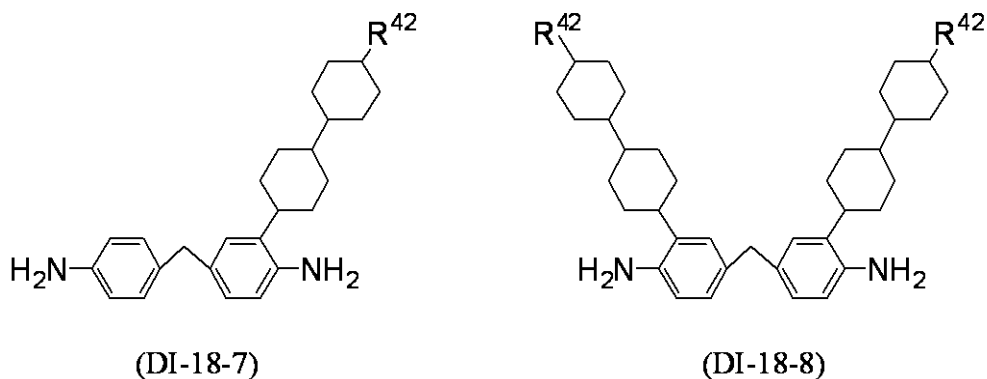
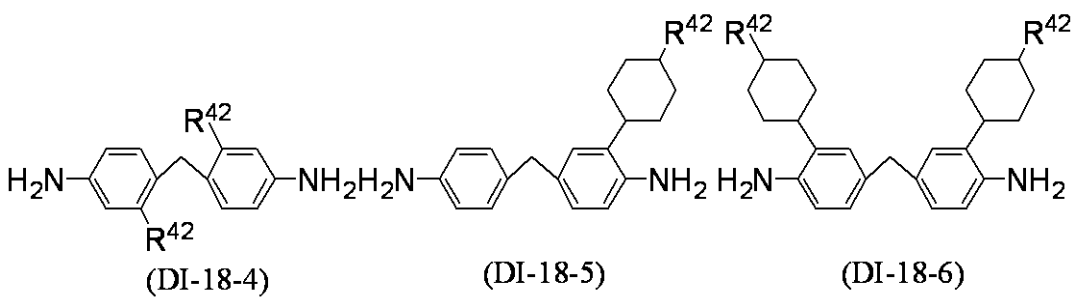
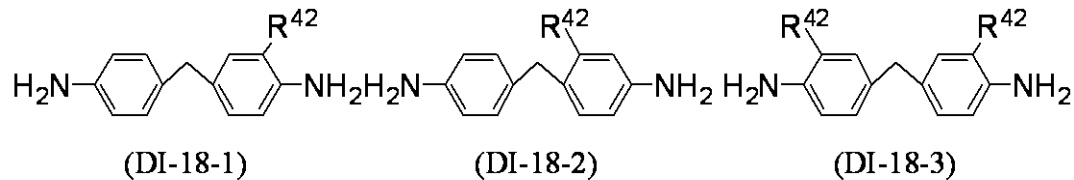
## 【0107】

本発明におけるジアミンとしては、前述した式(DI-1-1)~(DI-17-3)で表されるジアミン以外のジアミンも用いることができる。このようなジアミンとしては、例えば、式(DI-13-1)~(DI-17-3)以外の側鎖構造を有するジアミンや感光性ジアミンが挙げられる。

## 【0108】

このようなジアミンとしては、例えば下記式(DI-18-1)~(DI-18-8)で表される化合物が挙げられる。

## 【化106】



10

20

30

40

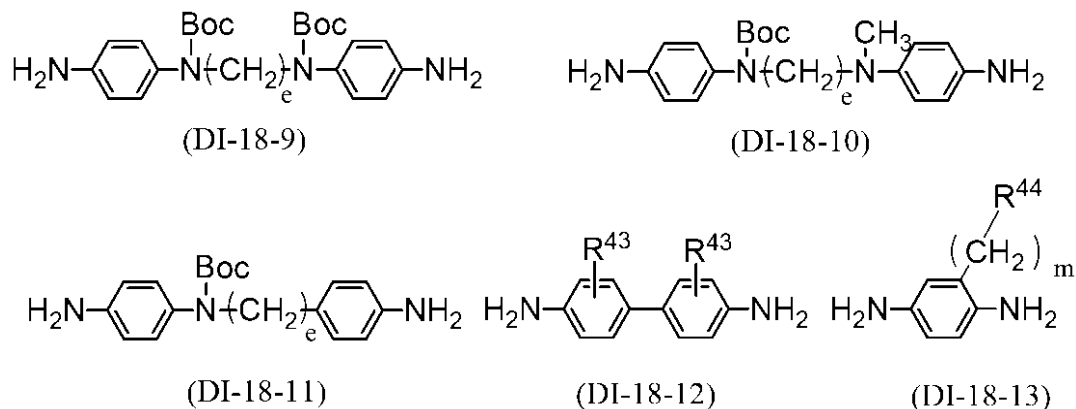
50

式 (DI-18-1) ~ (DI-18-8) 中、 $R^{42}$  はそれぞれ独立して炭素数 3 ~ 22 のアルキル基を表す。

【0109】

また、式 (DI-18-9) ~ (DI-18-13) で表されるジアミンを挙げることもできる。

【化107】



10

式 (DI-18-9) ~ (DI-18-11) において、 $e$  は 2 ~ 10 の整数であり、式 (DI-18-12) 中、 $R^{43}$  はそれぞれ独立して水素、 $-NHBOc$  または  $-N(BOc)_2$  であり、 $R^{43}$  の少なくとも 1 つは  $-NHBOc$  または  $-N(BOc)_2$  であり、式 (DI-18-13) において、 $R^{44}$  は  $-NHBOc$  または  $-N(BOc)_2$  であり、そして、 $m$  は 1 ~ 12 の整数である。ここで  $BOc$  は  $t$ -ブトキシカルボニル基である。

20

【0110】

本発明の液晶配向剤を用いる液晶表示素子が大きなプレチルト角を必要とする場合、特に 2 度以上のプレチルト角を発現させるためには、本発明の液晶配向剤に用いる〔A〕のポリアミック酸およびその誘導体の製造に際して、上述の側鎖型ジアミンをジアミン総量の 5 ~ 70 モル% 使用することが好ましく、10 ~ 50 モル% 使用することがより好ましい。

30

【0111】

各ジアミンにおいて、ジアミンに対するモノアミンの比率が 40 モル% 以下の範囲で、ジアミンの一部がモノアミンに置き換えられていてもよい。このような置き換えは、ポリアミック酸を生成する際の重合反応のターミネーションを起こすことができ、それ以上の重合反応の進行を抑えることができる。このため、このような置き換えによって、得られる重合体 (ポリアミック酸およびその誘導体) の分子量を容易に制御することができ、例えば本発明の効果が損われることなく液晶配向剤の塗布特性を改善することができる。モノアミンに置き換えられるジアミンは、本発明の効果が損なわれなければ、1 種でも 2 種以上でもよい。モノアミンとしては、例えばアニリン、4-ヒドロキシアニリン、シクロヘキシルアミン、 $n$ -ブチルアミン、 $n$ -ペンチルアミン、 $n$ -ヘキシルアミン、 $n$ -ヘプチルアミン、 $n$ -オクチルアミン、 $n$ -ノニルアミン、 $n$ -デシルアミン、 $n$ -ウンデシルアミン、 $n$ -ドデシルアミン、 $n$ -トリデシルアミン、 $n$ -テトラデシルアミン、 $n$ -ペンタデシルアミン、 $n$ -ヘキサデシルアミン、 $n$ -ヘプタデシルアミン、 $n$ -オクタデシルアミン、および  $n$ -エイコシルアミンが挙げられる。特にアニリンを好適に用いることができる。

40

【0112】

〔A〕において、各特性を向上させる好適な材料について述べる。

液晶の配向性をさらに向上させることを重視する場合には、上記のジアミンの具体例のうち、式 (DI-1-3)、(DI-2-1)、(DI-4-1)、(DI-5-1)、(DI-5-12)、(DI-5-14)、(DI-5-27) ~ (DI-5-30)、(DI-6-1) ~ (DI-6-5)、(DI-6-7)、(DI-7-1)、(DI-7

50

- 3)、(DI-7-5)、(DI-7-9)、(DI-11-1)、(DI-12-1)、(DI-13-1)~(DI-13-11)、(DI-16-1)、(DI-16-2)、(DI-16-4)、(DI-16-5)、(DI-16-7)、(DI-16-8)、(DI-16-10)、および(DI-16-11)で表されるジアミンを用いるのが好ましく、式(DI-1-3)、(DI-2-1)、(DI-4-1)、(DI-5-1)、(DI-7-3)、および(DI-13-1)~(DI-13-11)で表されるジアミンがさらに好ましい。また式(DI-5-1)においては、 $m=2, 3, 4, 6$ または8である化合物が特に好ましい。式(DI-5-29)においては、 $k=2$ である化合物が特に好ましい。式(DI-7-3)においては、 $m=3$ または6であり、 $n=1$ である化合物が特に好ましい。

10

## 【0113】

高いVHRを液晶配向膜に付与することを重視する場合には、上記のジアミンの具体例のうち、式(DI-1-3)、(DI-2-1)、(DI-4-1)、(DI-5-1)、(DI-5-2)、(DI-5-21)、(DI-5-27)~(DI-5-30)、(DI-6-1)、(DI-7-1)、(DI-7-3)、(DI-7-5)、(DI-9-1)、(DI-11-1)、(DI-12-1)、(DI-13-1)~(DI-13-12)、(DI-16-1)、(DI-16-2)、(DI-16-4)、(DI-16-5)、(DI-16-7)、および式(DI-16-11)で表されるジアミンを用いるのが好ましく、式(DI-1-3)、(DI-2-1)、(DI-4-1)、(DI-5-1)、(DI-5-2)、(DI-5-21)、(DI-5-27)~(DI-5-30)、(DI-7-3)、(DI-9-1)、式(DI-13-4)、(DI-13-5)、(DI-13-12)、(DI-16-1)、(DI-16-2)および(DI-16-4)で表されるジアミンがさらに好ましい。式(DI-5-1)においては、 $m=1$ である化合物が特に好ましい。式(DI-5-29)においては、 $k=2$ である化合物が特に好ましい。式(DI-7-3)においては、 $m=3$ であり、 $n=1$ である化合物が特に好ましい。式(DI-13-4)および(DI-13-5)においては、 $R^{3,5}$ が炭素数3~25のアルキルである化合物が特に好ましい。式(DI-13-12)においては、 $R^{3,6}$ が炭素数6~25のアルキルである化合物が特に好ましい。式(DI-16-1)および(DI-16-2)においては、 $R^{4,0}$ が炭素数1~10である化合物が特に好ましい。式(DI-16-4)においては、 $R^{4,1}$ が炭素数1~10である化合物が特に好ましい。

20

30

## 【0114】

透過率をさらに向上させることを重視する場合には、上記のジアミンの具体例のうち、式(DI-2-1)、(DI-3-1)および(DI-8-1)で表されるジアミンを用いるのが好ましく、式(DI-2-1)および(DI-3-1)で表されるジアミンがさらに好ましい。

## 【0115】

長期駆動による体積抵抗の低下を抑えることを重視する場合には、上記のジアミンの具体例のうち、式(DI-1-3)、(DI-2-1)および(DI-4-12)~(DI-4-14)で表される化合物が特に好ましい。

40

## 【0116】

(B)において、各特性を向上させる好適な材料について述べる。

液晶の配向性をさらに向上させることを重視する場合には、上記のジアミンの具体例のうち、式(DI-1-3)、(DI-2-1)、(DI-4-1)、(DI-5-1)、(DI-5-12)、(DI-5-27)~(DI-5-30)、(DI-6-7)、(DI-7-1)、(DI-7-3)、(DI-7-5)、(DI-7-9)、(DI-11-1)、および(DI-12-1)で表されるジアミンを用いるのが好ましく、式(DI-1-3)、(DI-2-1)、(DI-4-1)、(DI-5-1)、および(DI-7-3)で表されるジアミンがさらに好ましい。また式(DI-5-1)においては、 $m=2, 3, 4, 6$ または8である化合物が特に好ましい。式(DI-5-29)において

50

は、 $k = 2$ である化合物が特に好ましい。式(DI-7-3)においては、 $m = 3$ または6であり、 $n = 1$ である化合物が特に好ましい。

【0117】

高いVHRを液晶配向膜に付与することを重視する場合には、上記のジアミンの具体例のうち、式(DI-1-3)、(DI-2-1)、(DI-4-1)、(DI-5-1)、(DI-5-2)、(DI-5-21)、(DI-5-27)~(DI-5-30)、(DI-6-1)、(DI-7-1)、(DI-7-3)、(DI-7-5)、(DI-9-1)、(DI-11-1)、および(DI-12-1)で表されるジアミンを用いるのが好ましく、式(DI-1-3)、(DI-2-1)、(DI-4-1)、(DI-5-1)、(DI-5-2)、(DI-5-21)、(DI-5-27)~(DI-5-30)、(DI-7-3)、および(DI-9-1)で表されるジアミンがさらに好ましい。式(DI-5-1)においては、 $m = 1$ である化合物が特に好ましい。式(DI-5-29)においては、 $k = 2$ である化合物が特に好ましい。式(DI-7-3)においては、 $m = 3$ であり、 $n = 1$ である化合物が特に好ましい。

10

【0118】

透過率をさらに向上させることを重視する場合には、上記のジアミンの具体例のうち、式(DI-2-1)、(DI-3-1)および(DI-8-1)で表されるジアミンを用いるのが好ましく、式(DI-2-1)および(DI-3-1)で表されるジアミンがさらに好ましい。

【0119】

長期駆動による体積抵抗の低下を抑えることを重視する場合には、上記のジアミンの具体例のうち、式(DI-1-3)および(DI-2-1)で表される化合物が特に好ましい。

20

【0120】

<ポリアミック酸またはその誘導体>

本発明の液晶配向剤に用いるポリアミック酸は、上記の酸無水物とジアミンを溶剤中で反応させることによって得られる。この合成反応においては、原料の選択以外に特別な条件は必要でなく、通常ポリアミック酸合成における条件をそのまま適用することができる。使用する溶剤については後述する。

【0121】

<その他の成分>

本発明の液晶配向剤は、ポリアミック酸またはその誘導体以外の他の成分をさらに含有していてもよい。他の成分は、1種であっても2種以上であってもよい。

30

【0122】

<アルケニル置換ナジイミド化合物>

例えば、本発明の液晶配向剤は、液晶表示素子の電気特性を長期に安定させる目的から、アルケニル置換ナジイミド化合物をさらに含有していてもよい。アルケニル置換ナジイミド化合物は1種で用いてもよいし、2種以上を併用してもよい。アルケニル置換ナジイミド化合物の含有量は、上記の目的から、ポリアミック酸またはその誘導体100重量部に対して1~100重量部であることが好ましく、1~70重量部であることがより好ましく、1~50重量部であることがさらに好ましい。

40

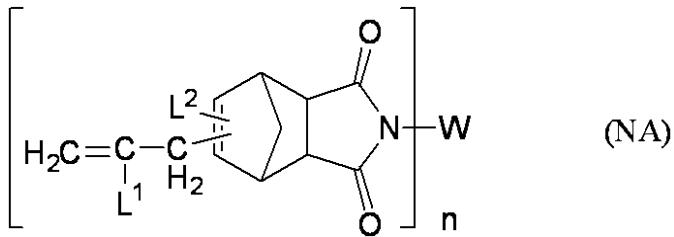
【0123】

以下にナジイミド化合物について具体的に説明する。

アルケニル置換ナジイミド化合物は、本発明で用いられるポリアミック酸またはその誘導体を溶解する溶剤に溶解させることができる化合物であることが好ましい。このようなアルケニル置換ナジイミド化合物の例は、下記の式(NA)で表される化合物が挙げられる。

。

## 【化108】



式 (NA) において、 $L^1$  および  $L^2$  は独立して水素、炭素数 1 ~ 12 のアルキル、炭素数 3 ~ 6 のアルケニル、炭素数 5 ~ 8 のシクロアルキル、炭素数 6 ~ 12 のアリールまたはベンジルであり、 $n$  は 1 または 2 である。

10

## 【0124】

式 (NA) において、 $n = 1$  のとき、 $W$  は炭素数 1 ~ 12 のアルキル、炭素数 2 ~ 6 のアルケニル、炭素数 5 ~ 8 のシクロアルキル、炭素数 6 ~ 12 のアリール、ベンジル、 $-Z^1 - (O)_r - (Z^2 O)_k - Z^3 - H$  (ここで、 $Z^1$ 、 $Z^2$  および  $Z^3$  は独立して炭素数 2 ~ 6 のアルキレンであり、 $r$  は 0 または 1 であり、そして、 $k$  は 1 ~ 30 の整数である。) で表される基、 $-(Z^4)_r - B - Z^5 - H$  (ここで、 $Z^4$  および  $Z^5$  は独立して炭素数 1 ~ 4 のアルキレンまたは炭素数 5 ~ 8 のシクロアルキレンであり、 $B$  はフェニレンであり、そして、 $r$  は 0 または 1 である。) で表される基、 $-B - T - B - H$  (ここで、 $B$  はフェニレンであり、そして、 $T$  は  $-CH_2-$ 、 $-C(CH_3)_2-$ 、 $-O-$ 、 $-CO-$ 、 $-S-$ 、または  $-SO_2-$  である。) で表される基、またはこれらの基の 1 ~ 3 個の水素が  $-OH$  で置換された基である。

20

## 【0125】

このとき、好ましい  $W$  は、炭素数 1 ~ 8 のアルキル、炭素数 3 ~ 4 のアルケニル、シクロヘキシル、フェニル、ベンジル、炭素数 4 ~ 10 のポリ (エチレンオキシ) エチル、フェニルオキシフェニル、フェニルメチルフェニル、フェニルイソプロピリデンフェニル、およびこれらの基の 1 個または 2 個の水素が  $-OH$  で置き換えられた基である。

## 【0126】

式 (NA) において、 $n = 2$  のとき、 $W$  は炭素数 2 ~ 20 のアルキレン、炭素数 5 ~ 8 のシクロアルキレン、炭素数 6 ~ 12 のアリーレン、 $-Z^1 - O - (Z^2 O)_k - Z^3 -$  (ここで、 $Z^1 \sim Z^3$ 、および  $k$  の意味は前記の通りである。) で表される基、 $-Z^4 - B - Z^5 -$  (ここで、 $Z^4$ 、 $Z^5$  および  $B$  の意味は前記の通りである。) で表される基、 $-B - (O - B)_r - T - (B - O)_r - B -$  (ここで、 $B$  はフェニレンであり、 $T$  は炭素数 1 ~ 3 のアルキレン、 $-O-$  または  $-SO_2-$  であり、 $r$  の意味は前記の通りである。) で表される基、またはこれらの基の 1 ~ 3 個の水素が  $-OH$  で置き換えられた基である。

30

## 【0127】

このとき、好ましい  $W$  は炭素数 2 ~ 12 のアルキレン、シクロヘキシレン、フェニレン、トリレン、キシリレン、 $-C_3H_6 - O - (Z^2 - O)_n - O - C_3H_6 -$  (ここで、 $Z^2$  は炭素数 2 ~ 6 のアルキレンであり、 $n$  は 1 または 2 である。) で表される基、 $-B - T - B -$  (ここで、 $B$  はフェニレンであり、そして、 $T$  は  $-CH_2-$ 、 $-O-$  または  $-SO_2-$  である。) で表される基、 $-B - O - B - C_3H_6 - B - O - B -$  (ここで、 $B$  はフェニレンである。) で表される基、およびこれらの基の 1 個または 2 個の水素が  $-OH$  で置き換えられた基である。

40

## 【0128】

このようなアルケニル置換ナジイミド化合物は、例えば特許第 2729565 号公報に記載されているように、アルケニル置換ナジック酸無水物誘導体とジアミンとを 80 ~ 220 の温度で 0.5 ~ 20 時間保持することにより合成して得られる化合物や市販されている化合物を用いることができる。アルケニル置換ナジイミド化合物の具体例として、以下に示す化合物が挙げられる。

50



ルビシクロ [ 2 . 2 . 1 ] ヘプト - 5 - エン - 2 , 3 - ジカルボキシイミド、N - ( 3 - ヒドロキシフェニル ) - アリル ( メチル ) ビシクロ [ 2 . 2 . 1 ] ヘプト - 5 - エン - 2 , 3 - ジカルボキシイミド、N - ( p - ヒドロキシベンジル ) - アリルビシクロ [ 2 . 2 . 1 ] ヘプト - 5 - エン - 2 , 3 - ジカルボキシイミド、N - { 2 - ( 2 - ヒドロキシエトキシ ) エチル } - アリルビシクロ [ 2 . 2 . 1 ] ヘプト - 5 - エン - 2 , 3 - ジカルボキシイミド、

【 0 1 3 4 】

N - { 2 - ( 2 - ヒドロキシエトキシ ) エチル } - アリル ( メチル ) ビシクロ [ 2 . 2 . 1 ] ヘプト - 5 - エン - 2 , 3 - ジカルボキシイミド、N - { 2 - ( 2 - ヒドロキシエトキシ ) エチル } - メタリルビシクロ [ 2 . 2 . 1 ] ヘプト - 5 - エン - 2 , 3 - ジカルボキシイミド、N - { 2 - ( 2 - ヒドロキシエトキシ ) エチル } - メタリルメチルビシクロ [ 2 . 2 . 1 ] ヘプト - 5 - エン - 2 , 3 - ジカルボキシイミド、N - { 2 - { 2 - ( 2 - ヒドロキシエトキシ ) エトキシ } エチル } - アリルビシクロ [ 2 . 2 . 1 ] ヘプト - 5 - エン - 2 , 3 - ジカルボキシイミド、N - { 2 - { 2 - ( 2 - ヒドロキシエトキシ ) エトキシ } エチル } - アリル ( メチル ) ビシクロ [ 2 . 2 . 1 ] ヘプト - 5 - エン - 2 , 3 - ジカルボキシイミド、N - { 2 - { 2 - ( 2 - ヒドロキシエトキシ ) エトキシ } エチル } - メタリルビシクロ [ 2 . 2 . 1 ] ヘプト - 5 - エン - 2 , 3 - ジカルボキシイミド、N - { 4 - ( 4 - ヒドロキシフェニルイソプロピリデン ) フェニル } - アリルビシクロ [ 2 . 2 . 1 ] ヘプト - 5 - エン - 2 , 3 - ジカルボキシイミド、N - { 4 - ( 4 - ヒドロキシフェニルイソプロピリデン ) フェニル } - アリル ( メチル ) ビシクロ [ 2 . 2 . 1 ] ヘプト - 5 - エン - 2 , 3 - ジカルボキシイミド、N - { 4 - ( 4 - ヒドロキシフェニルイソプロピリデン ) フェニル } - メタリルビシクロ [ 2 . 2 . 1 ] ヘプト - 5 - エン - 2 , 3 - ジカルボキシイミド、およびこれらのオリゴマー、

【 0 1 3 5 】

N , N ' - エチレン - ビス ( アリルビシクロ [ 2 . 2 . 1 ] ヘプト - 5 - エン - 2 , 3 - ジカルボキシイミド ) 、 N , N ' - エチレン - ビス ( アリルメチルビシクロ [ 2 . 2 . 1 ] ヘプト - 5 - エン - 2 , 3 - ジカルボキシイミド ) 、 N , N ' - エチレン - ビス ( メタリルビシクロ [ 2 . 2 . 1 ] ヘプト - 5 - エン - 2 , 3 - ジカルボキシイミド ) 、 N , N ' - トリメチレン - ビス ( アリルビシクロ [ 2 . 2 . 1 ] ヘプト - 5 - エン - 2 , 3 - ジカルボキシイミド ) 、 N , N ' - ヘキサメチレン - ビス ( アリルビシクロ [ 2 . 2 . 1 ] ヘプト - 5 - エン - 2 , 3 - ジカルボキシイミド ) 、 N , N ' - ヘキサメチレン - ビス ( アリルメチルビシクロ [ 2 . 2 . 1 ] ヘプト - 5 - エン - 2 , 3 - ジカルボキシイミド ) 、 N , N ' - ドデカメチレン - ビス ( アリルビシクロ [ 2 . 2 . 1 ] ヘプト - 5 - エン - 2 , 3 - ジカルボキシイミド ) 、 N , N ' - ドデカメチレン - ビス ( アリルメチルビシクロ [ 2 . 2 . 1 ] ヘプト - 5 - エン - 2 , 3 - ジカルボキシイミド ) 、 N , N ' - シクロヘキシレン - ビス ( アリルビシクロ [ 2 . 2 . 1 ] ヘプト - 5 - エン - 2 , 3 - ジカルボキシイミド ) 、 N , N ' - シクロヘキシレン - ビス ( アリルメチルビシクロ [ 2 . 2 . 1 ] ヘプト - 5 - エン - 2 , 3 - ジカルボキシイミド ) 、

【 0 1 3 6 】

1 , 2 - ビス { 3 ' - ( アリルビシクロ [ 2 . 2 . 1 ] ヘプト - 5 - エン - 2 , 3 - ジカルボキシイミド ) プロポキシ } エタン、1 , 2 - ビス { 3 ' - ( アリルメチルビシクロ [ 2 . 2 . 1 ] ヘプト - 5 - エン - 2 , 3 - ジカルボキシイミド ) プロポキシ } エタン、1 , 2 - ビス { 3 ' - ( メタリルビシクロ [ 2 . 2 . 1 ] ヘプト - 5 - エン - 2 , 3 - ジカルボキシイミド ) プロポキシ } エタン、ビス { 2 ' - { 3 ' - ( アリルビシクロ [ 2 . 2 . 1 ] ヘプト - 5 - エン - 2 , 3 - ジカルボキシイミド ) プロポキシ } エチル } エーテル、ビス { 2 ' - { 3 ' - ( アリルメチルビシクロ [ 2 . 2 . 1 ] ヘプト - 5 - エン - 2 , 3 - ジカルボキシイミド ) プロポキシ } エチル } エーテル、1 , 4 - ビス { 3 ' - ( アリルビシクロ [ 2 . 2 . 1 ] ヘプト - 5 - エン - 2 , 3 - ジカルボキシイミド ) プロポキシ } ブタン、1 , 4 - ビス { 3 ' - ( アリルメチルビシクロ [ 2 . 2 . 1 ] ヘプト - 5 - エン - 2 , 3 - ジカルボキシイミド ) プロポキシ } ブタン、

10

20

30

40

50

## 【0137】

N, N' - p - フェニレン - ビス (アリルビシクロ [ 2 . 2 . 1 ] ヘプト - 5 - エン - 2 , 3 - ジカルボキシイミド)、N, N' - p - フェニレン - ビス (アリルメチルビシクロ [ 2 . 2 . 1 ] ヘプト - 5 - エン - 2 , 3 - ジカルボキシイミド)、N, N' - m - フェニレン - ビス (アリルビシクロ [ 2 . 2 . 1 ] ヘプト - 5 - エン - 2 , 3 - ジカルボキシイミド)、N, N' - m - フェニレン - ビス (アリルメチルビシクロ [ 2 . 2 . 1 ] ヘプト - 5 - エン - 2 , 3 - ジカルボキシイミド)、N, N' - { ( 1 - メチル ) - 2 , 4 - フェニレン } - ビス (アリルビシクロ [ 2 . 2 . 1 ] ヘプト - 5 - エン - 2 , 3 - ジカルボキシイミド)、N, N' - p - キシリレン - ビス (アリルビシクロ [ 2 . 2 . 1 ] ヘプト - 5 - エン - 2 , 3 - ジカルボキシイミド)、N, N' - p - キシリレン - ビス (アリルメチルビシクロ [ 2 . 2 . 1 ] ヘプト - 5 - エン - 2 , 3 - ジカルボキシイミド)、N, N' - m - キシリレン - ビス (アリルビシクロ [ 2 . 2 . 1 ] ヘプト - 5 - エン - 2 , 3 - ジカルボキシイミド)、N, N' - m - キシリレン - ビス (アリルメチルビシクロ [ 2 . 2 . 1 ] ヘプト - 5 - エン - 2 , 3 - ジカルボキシイミド)、

10

## 【0138】

2, 2 - ビス { 4 - { 4 - (アリルビシクロ [ 2 . 2 . 1 ] ヘプト - 5 - エン - 2 , 3 - ジカルボキシイミド) フェノキシ } フェニル } プロパン、2, 2 - ビス { 4 - { 4 - (アリルメチルビシクロ [ 2 . 2 . 1 ] ヘプト - 5 - エン - 2 , 3 - ジカルボキシイミド) フェノキシ } フェニル } プロパン、2, 2 - ビス { 4 - { 4 - (メタリルビシクロ [ 2 . 2 . 1 ] ヘプト - 5 - エン - 2 , 3 - ジカルボキシイミド) フェノキシ } フェニル } プロパン、ビス { 4 - (アリルビシクロ [ 2 . 2 . 1 ] ヘプト - 5 - エン - 2 , 3 - ジカルボキシイミド) フェニル } メタン、ビス { 4 - (アリルメチルビシクロ [ 2 . 2 . 1 ] ヘプト - 5 - エン - 2 , 3 - ジカルボキシイミド) フェニル } メタン、

20

## 【0139】

ビス { 4 - (メタリルビシクロ [ 2 . 2 . 1 ] ヘプト - 5 - エン - 2 , 3 - ジカルボキシイミド) フェニル } メタン、ビス { 4 - (メタリルメチルビシクロ [ 2 . 2 . 1 ] ヘプト - 5 - エン - 2 , 3 - ジカルボキシイミド) フェニル } メタン、ビス { 4 - (アリルビシクロ [ 2 . 2 . 1 ] ヘプト - 5 - エン - 2 , 3 - ジカルボキシイミド) フェニル } エーテル、ビス { 4 - (アリルメチルビシクロ [ 2 . 2 . 1 ] ヘプト - 5 - エン - 2 , 3 - ジカルボキシイミド) フェニル } エーテル、ビス { 4 - (メタリルビシクロ [ 2 . 2 . 1 ] ヘプト - 5 - エン - 2 , 3 - ジカルボキシイミド) フェニル } エーテル、ビス { 4 - (アリルビシクロ [ 2 . 2 . 1 ] ヘプト - 5 - エン - 2 , 3 - ジカルボキシイミド) フェニル } スルホン、ビス { 4 - (アリルメチルビシクロ [ 2 . 2 . 1 ] ヘプト - 5 - エン - 2 , 3 - ジカルボキシイミド) フェニル } スルホン、

30

## 【0140】

ビス { 4 - (メタリルビシクロ [ 2 . 2 . 1 ] ヘプト - 5 - エン - 2 , 3 - ジカルボキシイミド) フェニル } スルホン、1, 6 - ビス (アリルビシクロ [ 2 . 2 . 1 ] ヘプト - 5 - エン - 2 , 3 - ジカルボキシイミド) - 3 - ヒドロキシ - ヘキサン、1, 12 - ビス (メタリルビシクロ [ 2 . 2 . 1 ] ヘプト - 5 - エン - 2 , 3 - ジカルボキシイミド) - 3 , 6 - ジヒドロキシ - デカン、1, 3 - ビス (アリルビシクロ [ 2 . 2 . 1 ] ヘプト - 5 - エン - 2 , 3 - ジカルボキシイミド) - 5 - ヒドロキシ - シクロヘキサン、1, 5 - ビス { 3' - (アリルビシクロ [ 2 . 2 . 1 ] ヘプト - 5 - エン - 2 , 3 - ジカルボキシイミド) プロポキシ } - 3 - ヒドロキシ - ペンタン、1, 4 - ビス (アリルビシクロ [ 2 . 2 . 1 ] ヘプト - 5 - エン - 2 , 3 - ジカルボキシイミド) - 2 - ヒドロキシ - ベンゼン、

40

## 【0141】

1, 4 - ビス (アリルメチルビシクロ [ 2 . 2 . 1 ] ヘプト - 5 - エン - 2 , 3 - ジカルボキシイミド) - 2, 5 - ジヒドロキシ - ベンゼン、N, N' - p - ( 2 - ヒドロキシ ) キシリレン - ビス (アリルビシクロ [ 2 . 2 . 1 ] ヘプト - 5 - エン - 2 , 3 - ジカルボキシイミド)、N, N' - p - ( 2 - ヒドロキシ ) キシリレン - ビス (アリルメチルシク

50

ロ[2.2.1]ヘプト-5-エン-2,3-ジカルボキシイミド)、N,N'-m-(2-ヒドロキシ)キシリレン-ビス(ア릴ビシクロ[2.2.1]ヘプト-5-エン-2,3-ジカルボキシイミド)、N,N'-m-(2-ヒドロキシ)キシリレン-ビス(メタリルビシクロ[2.2.1]ヘプト-5-エン-2,3-ジカルボキシイミド)、N,N'-p-(2,3-ジヒドロキシ)キシリレン-ビス(ア릴ビシクロ[2.2.1]ヘプト-5-エン-2,3-ジカルボキシイミド)、

【0142】

2,2-ビス{4-{4-(ア릴ビシクロ[2.2.1]ヘプト-5-エン-2,3-ジカルボキシイミド)-2-ヒドロキシ-フェノキシ}フェニル}プロパン、ビス{4-(アリルメチルビシクロ[2.2.1]ヘプト-5-エン-2,3-ジカルボキシイミド)-2-ヒドロキシ-フェニル}メタン、ビス{3-(アリルビシクロ[2.2.1]ヘプト-5-エン-2,3-ジカルボキシイミド)-4-ヒドロキシ-フェニル}エーテル、ビス{3-(メタリルビシクロ[2.2.1]ヘプト-5-エン-2,3-ジカルボキシイミド)-5-ヒドロキシ-フェニル}スルホン、1,1,1-トリ{4-(アリルメチルビシクロ[2.2.1]ヘプト-5-エン-2,3-ジカルボキシイミド)}フェノキシメチルプロパン、N,N',N"-トリ(エチレンメタリルビシクロ[2.2.1]ヘプト-5-エン-2,3-ジカルボキシイミド)イソシアヌレート、およびこれらのオリゴマー等。

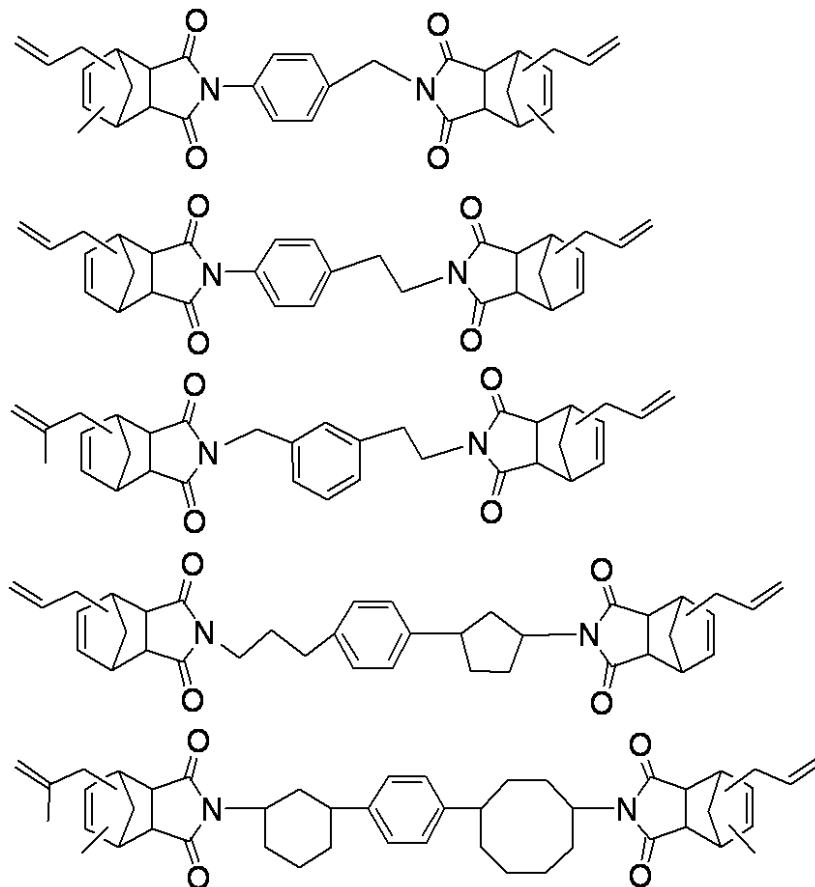
10

【0143】

さらに、本発明に用いられるアルケニル置換ナジイミド化合物は、非対称なアルキレン・フェニレン基を含む下記の式で表される化合物でもよい。

20

【化109】



30

40

【0144】

アルケニル置換ナジイミド化合物のうち、好ましい化合物を以下に示す。

N,N'-エチレン-ビス(アリルビシクロ[2.2.1]ヘプト-5-エン-2,3-ジカルボキシイミド)、N,N'-エチレン-ビス(アリルメチルビシクロ[2.2.1]ヘプト-5-エン-2,3-ジカルボキシイミド)、N,N'-エチレン-ビス(メタ

50

リルビシクロ [ 2 . 2 . 1 ] ヘプト - 5 - エン - 2 , 3 - ジカルボキシイミド)、 N , N ' - トリメチレン - ビス ( アリルビシクロ [ 2 . 2 . 1 ] ヘプト - 5 - エン - 2 , 3 - ジカルボキシイミド)、 N , N ' - ヘキサメチレン - ビス ( アリルビシクロ [ 2 . 2 . 1 ] ヘプト - 5 - エン - 2 , 3 - ジカルボキシイミド)、 N , N ' - ヘキサメチレン - ビス ( アリルメチルビシクロ [ 2 . 2 . 1 ] ヘプト - 5 - エン - 2 , 3 - ジカルボキシイミド)、 N , N ' - ドデカメチレン - ビス ( アリルビシクロ [ 2 . 2 . 1 ] ヘプト - 5 - エン - 2 , 3 - ジカルボキシイミド)、 N , N ' - ドデカメチレン - ビス ( アリルメチルビシクロ [ 2 . 2 . 1 ] ヘプト - 5 - エン - 2 , 3 - ジカルボキシイミド)、 N , N ' - シクロヘキシレン - ビス ( アリルビシクロ [ 2 . 2 . 1 ] ヘプト - 5 - エン - 2 , 3 - ジカルボキシイミド)、 N , N ' - シクロヘキシレン - ビス ( アリルメチルビシクロ [ 2 . 2 . 1 ]

10

## 【 0 1 4 5 】

N , N ' - p - フェニレン - ビス ( アリルビシクロ [ 2 . 2 . 1 ] ヘプト - 5 - エン - 2 , 3 - ジカルボキシイミド)、 N , N ' - p - フェニレン - ビス ( アリルメチルビシクロ [ 2 . 2 . 1 ] ヘプト - 5 - エン - 2 , 3 - ジカルボキシイミド)、 N , N ' - m - フェニレン - ビス ( アリルビシクロ [ 2 . 2 . 1 ] ヘプト - 5 - エン - 2 , 3 - ジカルボキシイミド)、 N , N ' - m - フェニレン - ビス ( アリルメチルビシクロ [ 2 . 2 . 1 ] ヘプト - 5 - エン - 2 , 3 - ジカルボキシイミド)、 N , N ' - { ( 1 - メチル ) - 2 , 4 - フェニレン } - ビス ( アリルビシクロ [ 2 . 2 . 1 ] ヘプト - 5 - エン - 2 , 3 - ジカルボキシイミド)、 N , N ' - p - キシリレン - ビス ( アリルビシクロ [ 2 . 2 . 1 ] ヘプト - 5 - エン - 2 , 3 - ジカルボキシイミド)、 N , N ' - p - キシリレン - ビス ( アリルメチルビシクロ [ 2 . 2 . 1 ] ヘプト - 5 - エン - 2 , 3 - ジカルボキシイミド)、 N , N ' - m - キシリレン - ビス ( アリルビシクロ [ 2 . 2 . 1 ] ヘプト - 5 - エン - 2 , 3 - ジカルボキシイミド)、 N , N ' - m - キシリレン - ビス ( アリルメチルビシクロ [ 2 . 2 . 1 ] ヘプト - 5 - エン - 2 , 3 - ジカルボキシイミド)、 2 , 2 - ビス { 4 - { 4 - ( アリルビシクロ [ 2 . 2 . 1 ] ヘプト - 5 - エン - 2 , 3 - ジカルボキシイミド ) フェノキシ } フェニル } プロパン、 2 , 2 - ビス { 4 - { 4 - ( アリルメチルビシクロ [ 2 . 2 . 1 ] ヘプト - 5 - エン - 2 , 3 - ジカルボキシイミド ) フェノキシ } フェニル } プロパン、 2 , 2 - ビス { 4 - { 4 - ( メタリルビシクロ [ 2 . 2 . 1 ] ヘプト - 5 - エン - 2 , 3 - ジカルボキシイミド ) フェノキシ } フェニル } プロパン、 ビス { 4 - ( アリルビシクロ [ 2 . 2 . 1 ] ヘプト - 5 - エン - 2 , 3 - ジカルボキシイミド ) フェニル } メタン、 ビス { 4 - ( アリルメチルビシクロ [ 2 . 2 . 1 ] ヘプト - 5 - エン - 2 , 3 - ジカルボキシイミド ) フェニル } メタン。

20

30

## 【 0 1 4 6 】

ビス { 4 - ( メタリルビシクロ [ 2 . 2 . 1 ] ヘプト - 5 - エン - 2 , 3 - ジカルボキシイミド ) フェニル } メタン、 ビス { 4 - ( メタリルメチルビシクロ [ 2 . 2 . 1 ] ヘプト - 5 - エン - 2 , 3 - ジカルボキシイミド ) フェニル } メタン、 ビス { 4 - ( アリルビシクロ [ 2 . 2 . 1 ] ヘプト - 5 - エン - 2 , 3 - ジカルボキシイミド ) フェニル } エーテル、 ビス { 4 - ( アリルメチルビシクロ [ 2 . 2 . 1 ] ヘプト - 5 - エン - 2 , 3 - ジカルボキシイミド ) フェニル } エーテル、 ビス { 4 - ( メタリルビシクロ [ 2 . 2 . 1 ] ヘプト - 5 - エン - 2 , 3 - ジカルボキシイミド ) フェニル } エーテル、 ビス { 4 - ( アリルビシクロ [ 2 . 2 . 1 ] ヘプト - 5 - エン - 2 , 3 - ジカルボキシイミド ) フェニル } スルホン、 ビス { 4 - ( アリルメチルビシクロ [ 2 . 2 . 1 ] ヘプト - 5 - エン - 2 , 3 - ジカルボキシイミド ) フェニル } スルホン、 ビス { 4 - ( メタリルビシクロ [ 2 . 2 . 1 ] ヘプト - 5 - エン - 2 , 3 - ジカルボキシイミド ) フェニル } スルホン。

40

## 【 0 1 4 7 】

更に好ましいアルケニル置換ナジイミド化合物を以下に示す。

N , N ' - エチレン - ビス ( アリルビシクロ [ 2 . 2 . 1 ] ヘプト - 5 - エン - 2 , 3 - ジカルボキシイミド)、 N , N ' - エチレン - ビス ( アリルメチルビシクロ [ 2 . 2 . 1 ] ヘプト - 5 - エン - 2 , 3 - ジカルボキシイミド)、 N , N ' - エチレン - ビス ( メタ

50

リルビシクロ [ 2 . 2 . 1 ] ヘプト - 5 - エン - 2 , 3 - ジカルボキシイミド)、N, N' - トリメチレン - ビス (アリルビシクロ [ 2 . 2 . 1 ] ヘプト - 5 - エン - 2 , 3 - ジカルボキシイミド)、N, N' - ヘキサメチレン - ビス (アリルビシクロ [ 2 . 2 . 1 ] ヘプト - 5 - エン - 2 , 3 - ジカルボキシイミド)、N, N' - ヘキサメチレン - ビス (アリルメチルビシクロ [ 2 . 2 . 1 ] ヘプト - 5 - エン - 2 , 3 - ジカルボキシイミド)、N, N' - ドデカメチレン - ビス (アリルビシクロ [ 2 . 2 . 1 ] ヘプト - 5 - エン - 2 , 3 - ジカルボキシイミド)、N, N' - ドデカメチレン - ビス (アリルメチルビシクロ [ 2 . 2 . 1 ] ヘプト - 5 - エン - 2 , 3 - ジカルボキシイミド)、N, N' - シクロヘキシレン - ビス (アリルビシクロ [ 2 . 2 . 1 ] ヘプト - 5 - エン - 2 , 3 - ジカルボキシイミド)、N, N' - シクロヘキシレン - ビス (アリルメチルビシクロ [ 2 . 2 . 1 ]

10

## 【 0 1 4 8 】

N, N' - p - フェニレン - ビス (アリルビシクロ [ 2 . 2 . 1 ] ヘプト - 5 - エン - 2 , 3 - ジカルボキシイミド)、N, N' - p - フェニレン - ビス (アリルメチルビシクロ [ 2 . 2 . 1 ] ヘプト - 5 - エン - 2 , 3 - ジカルボキシイミド)、N, N' - m - フェニレン - ビス (アリルビシクロ [ 2 . 2 . 1 ] ヘプト - 5 - エン - 2 , 3 - ジカルボキシイミド)、N, N' - m - フェニレン - ビス (アリルメチルビシクロ [ 2 . 2 . 1 ] ヘプト - 5 - エン - 2 , 3 - ジカルボキシイミド)、N, N' - { ( 1 - メチル ) - 2 , 4 - フェニレン } - ビス (アリルビシクロ [ 2 . 2 . 1 ] ヘプト - 5 - エン - 2 , 3 - ジカルボキシイミド)、N, N' - p - キシリレン - ビス (アリルビシクロ [ 2 . 2 . 1 ] ヘプト - 5 - エン - 2 , 3 - ジカルボキシイミド)、N, N' - p - キシリレン - ビス (アリルメチルビシクロ [ 2 . 2 . 1 ] ヘプト - 5 - エン - 2 , 3 - ジカルボキシイミド)、N, N' - m - キシリレン - ビス (アリルビシクロ [ 2 . 2 . 1 ] ヘプト - 5 - エン - 2 , 3 - ジカルボキシイミド)、N, N' - m - キシリレン - ビス (アリルメチルビシクロ [ 2 . 2 . 1 ]

20

## 【 0 1 4 9 】

2 , 2 - ビス { 4 - { 4 - (アリルビシクロ [ 2 . 2 . 1 ] ヘプト - 5 - エン - 2 , 3 - ジカルボキシイミド) フェノキシ } フェニル } プロパン、2 , 2 - ビス { 4 - { 4 - (アリルメチルビシクロ [ 2 . 2 . 1 ] ヘプト - 5 - エン - 2 , 3 - ジカルボキシイミド) フェノキシ } フェニル } プロパン、2 , 2 - ビス { 4 - { 4 - (メタリルビシクロ [ 2 . 2 . 1 ] ヘプト - 5 - エン - 2 , 3 - ジカルボキシイミド) フェノキシ } フェニル } プロパン、ビス { 4 - (アリルビシクロ [ 2 . 2 . 1 ] ヘプト - 5 - エン - 2 , 3 - ジカルボキシイミド) フェニル } メタン、ビス { 4 - (アリルメチルビシクロ [ 2 . 2 . 1 ] ヘプト - 5 - エン - 2 , 3 - ジカルボキシイミド) フェニル } メタン、ビス { 4 - (メタリルビシクロ [ 2 . 2 . 1 ] ヘプト - 5 - エン - 2 , 3 - ジカルボキシイミド) フェニル } メタン、ビス { 4 - (メタリルメチルビシクロ [ 2 . 2 . 1 ] ヘプト - 5 - エン - 2 , 3 - ジカルボキシイミド) フェニル } メタン。

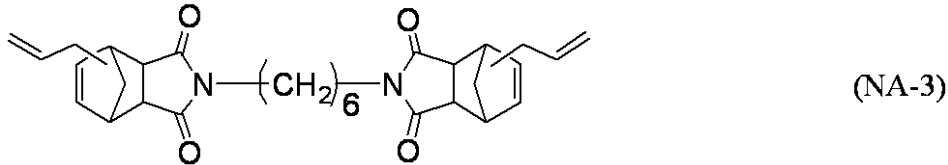
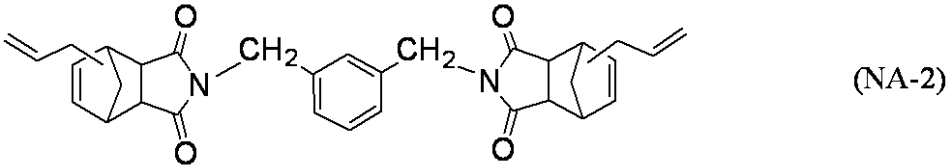
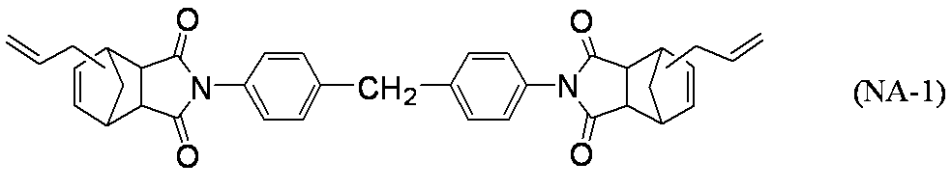
30

## 【 0 1 5 0 】

そして、特に好ましいアルケニル置換ナジイミド化合物としては、下記式 (NA - 1) で表されるビス { 4 - (アリルビシクロ [ 2 . 2 . 1 ] ヘプト - 5 - エン - 2 , 3 - ジカルボキシイミド) フェニル } メタン、式 (NA - 2) で表される N, N' - m - キシリレン - ビス (アリルビシクロ [ 2 . 2 . 1 ] ヘプト - 5 - エン - 2 , 3 - ジカルボキシイミド)、および式 (NA - 3) で表される N, N' - ヘキサメチレン - ビス (アリルビシクロ [ 2 . 2 . 1 ]

40

## 【化 1 1 0】



10

## 【 0 1 5 1】

<ラジカル重合性不飽和二重結合を有する化合物>

例えば、本発明の液晶配向剤は、液晶表示素子の電気特性を長期に安定させる目的から、ラジカル重合性不飽和二重結合を有する化合物をさらに含有してもよい。ラジカル重合性不飽和二重結合を有する化合物は1種の化合物であってもよいし、2種以上の化合物であってもよい。なお、ラジカル重合性不飽和二重結合を有する化合物にはアルケニル置換ナジイミド化合物は含まれない。ラジカル重合性不飽和二重結合を有する化合物の含有量は、上記の目的から、ポリアミック酸またはその誘導体100重量部に対して1~100重量部であることが好ましく、1~70重量部であることがより好ましく、1~50重量部であることがさらに好ましい。

20

## 【 0 1 5 2】

なお、アルケニル置換ナジイミド化合物に対するラジカル重合性不飽和二重結合を有する化合物の比率は、液晶表示素子のイオン密度を低減し、イオン密度の経時的な増加を抑制し、さらに残像の発生を抑制するために、ラジカル重合性不飽和二重結合を有する化合物/アルケニル置換ナジイミド化合物が重量比で0.1~1.0であることが好ましく、0.5~5であることがより好ましい。

30

## 【 0 1 5 3】

以下にラジカル重合性不飽和二重結合を有する化合物について具体的に説明する。

ラジカル重合性不飽和二重結合を有する化合物としては、(メタ)アクリル酸エステル、(メタ)アクリル酸アミド等の(メタ)アクリル酸誘導体、およびビスマレイミドが挙げられる。ラジカル重合性不飽和二重結合を有する化合物は、ラジカル重合性不飽和二重結合を2つ以上有する(メタ)アクリル酸誘導体であることがより好ましい。

## 【 0 1 5 4】

(メタ)アクリル酸エステルの具体例としては、例えば(メタ)アクリル酸シクロヘキシル、(メタ)アクリル酸-2-メチルシクロヘキシル、(メタ)アクリル酸ジシクロペンタニル、(メタ)アクリル酸ジシクロペンタニルオキシエチル、(メタ)アクリル酸イソポロニル、(メタ)アクリル酸フェニル、(メタ)アクリル酸ベンジル、(メタ)アクリル酸-2-ヒドロキシエチル、および(メタ)アクリル酸-2-ヒドロキシプロピルが挙げられる。

40

## 【 0 1 5 5】

2官能(メタ)アクリル酸エステルの具体例としては、例えばエチレンビスアクリレート、東亜合成化学工業(株)の製品であるアロニックスM-210、アロニックスM-240およびアロニックスM-6200、日本化薬(株)の製品であるKAYARAD HD DA、KAYARAD HX-220、KAYARAD R-604およびKAYARA

50

D R - 6 8 4、大阪有機化学工業（株）の製品であるV 2 6 0、V 3 1 2およびV 3 3 5 H P、並びに共栄社油脂化学工業（株）の製品であるライトアクリレートB A - 4 E A、ライトアクリレートB P - 4 P AおよびライトアクリレートB P - 2 P Aが挙げられる。

【 0 1 5 6 】

3官能以上の多官能（メタ）アクリル酸エステルの具体例としては、例えば4, 4'-メチレンビス（N, N-ジヒドロキシエチレンアクリレートアニリン）、東亜合成化学工業（株）の製品であるアロニックスM-400、アロニックスM-405、アロニックスM-450、アロニックスM-7100、アロニックスM-8030、アロニックスM-8060、日本化薬（株）の製品であるKAYARAD TMPTA、KAYARAD DPCA-20、KAYARAD DPCA-30、KAYARAD DPCA-60、KAYARAD DPCA-120、および大阪有機化学工業（株）の製品であるVGPTが挙げられる。

10

【 0 1 5 7 】

（メタ）アクリル酸アミド誘導体の具体例としては、例えばN-イソプロピルアクリルアミド、N-イソプロピルメタクリルアミド、N-n-プロピルアクリルアミド、N-n-プロピルメタクリルアミド、N-シクロプロピルアクリルアミド、N-シクロプロピルメタクリルアミド、N-エトキシエチルアクリルアミド、N-エトキシエチルメタクリルアミド、N-テトラヒドロフルフリルアクリルアミド、N-テトラヒドロフルフリルメタクリルアミド、N-エチルアクリルアミド、N-エチル-N-メチルアクリルアミド、N, N-ジエチルアクリルアミド、N-メチル-N-n-プロピルアクリルアミド、N-メチル-N-イソプロピルアクリルアミド、N-アクリロイルピペリジン、N-アクリロイルピロリジン、N, N'-メチレンビスアクリルアミド、N, N'-エチレンビスアクリルアミド、N, N'-ジヒドロキシエチレンビスアクリルアミド、N-(4-ヒドロキシフェニル)メタクリルアミド、N-フェニルメタクリルアミド、N-ブチルメタクリルアミド、N-(iso-ブトキシメチル)メタクリルアミド、N-[2-(N, N-ジメチルアミノ)エチル]メタクリルアミド、N, N-ジメチルメタクリルアミド、N-[3-(ジメチルアミノ)プロピル]メタクリルアミド、N-(メトキシメチル)メタクリルアミド、N-(ヒドロキシメチル)-2-メタクリルアミド、N-ベンジル-2-メタクリルアミド、およびN, N'-メチレンビスメタクリルアミドが挙げられる。

20

30

【 0 1 5 8 】

上記の（メタ）アクリル酸誘導体のうち、N, N'-メチレンビスアクリルアミド、N, N'-ジヒドロキシエチレン-ビスアクリルアミド、エチレンビスアクリレート、および4, 4'-メチレンビス（N, N-ジヒドロキシエチレンアクリレートアニリン）が特に好ましい。

【 0 1 5 9 】

ビスマレイミドとしては、例えばケイ・アイ化成（株）製のBMI-70およびBMI-80、並びに大和化成工業（株）製のBMI-1000、BMI-3000、BMI-4000、BMI-5000およびBMI-7000が挙げられる。

40

【 0 1 6 0 】

< オキサジン化合物 >

例えば、本発明の液晶配向剤は、液晶表示素子における電気特性を長期に安定させる目的から、オキサジン化合物をさらに含有してもよい。オキサジン化合物は1種の化合物であってもよいし、2種以上の化合物であってもよい。オキサジン化合物の含有量は、上記の目的から、ポリアミック酸またはその誘導体100重量部に対して0.1~50重量部であることが好ましく、1~40重量部であることがより好ましく、1~20重量部であることがさらに好ましい。

【 0 1 6 1 】

以下にオキサジン化合物について具体的に説明する。

オキサジン化合物は、ポリアミック酸またはその誘導体を溶解させる溶媒に可溶であり、

50

加えて、開環重合性を有するオキサジン化合物が好ましい。

【0162】

またオキサジン化合物におけるオキサジン構造の数は、特に限定されない。

【0163】

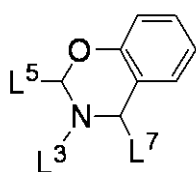
オキサジンの構造には種々の構造が知られている。本発明では、オキサジンの構造は特に限定されないが、オキサジン化合物におけるオキサジン構造には、ベンゾオキサジンやナフトオキサジン等の、縮合多環芳香族基を含む芳香族基を有するオキサジンの構造が挙げられる。

【0164】

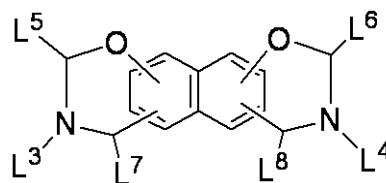
オキサジン化合物としては、例えば下記式(OX-1)~(OX-6)に示す化合物が挙げられる。なお下記式において、環の中心に向けて表示されている結合は、環を構成しかつ置換基の結合が可能ないずれかの炭素に結合していることを示す。

10

【化111】

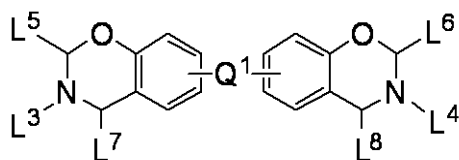


(OX-1)

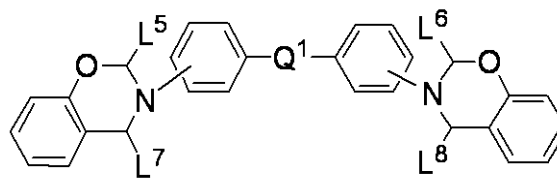


(OX-2)

20

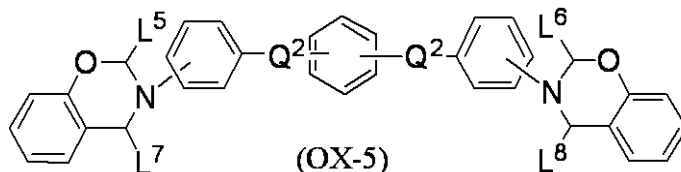


(OX-3)

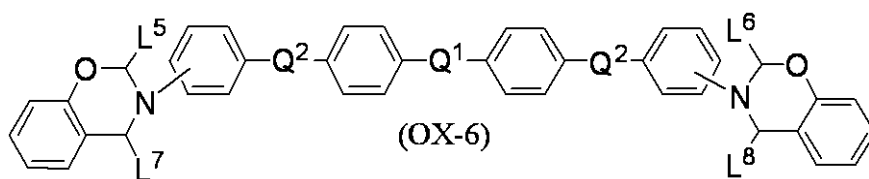


(OX-4)

30



(OX-5)



(OX-6)

式(OX-1)~(OX-3)において、L<sup>3</sup>およびL<sup>4</sup>は炭素数1~30の有機基であり、式(OX-1)~(OX-6)において、L<sup>5</sup>~L<sup>8</sup>は水素または炭素数1~6の炭化水素基であり、式(OX-3)、式(OX-4)および式(OX-6)において、Q<sup>1</sup>は単結合、-O-、-S-、-S-S-、-SO<sub>2</sub>-、-CO-、-CONH-、-NHCO-、-C(CH<sub>3</sub>)<sub>2</sub>-、-C(CF<sub>3</sub>)<sub>2</sub>-、-(CH<sub>2</sub>)<sub>v</sub>-、-O-(CH<sub>2</sub>)<sub>v</sub>-O-、-S-(CH<sub>2</sub>)<sub>v</sub>-S-であり、ここでvは1~6の整数であり、式(OX-5)および式(OX-6)において、Q<sup>2</sup>は独立して単結合、-O-、-S-、-CO-、-C(CH<sub>3</sub>)<sub>2</sub>-、-C(CF<sub>3</sub>)<sub>2</sub>-または炭素数1~3のアルキレンであり、Q<sup>2</sup>におけるベンゼン環、ナフタレン環に結合している水素は独立して-F、-CH<sub>3</sub>、-OH、-COOH、-SO<sub>3</sub>H、-PO<sub>3</sub>H<sub>2</sub>と置き換えられていてもよい。

40

【0165】

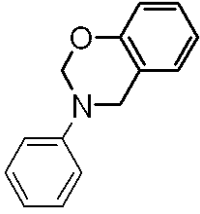
また、オキサジン化合物には、オキサジン構造を側鎖に有するオリゴマーやポリマー、オキサジン構造を主鎖中に有するオリゴマーやポリマーが含まれる。

【0166】

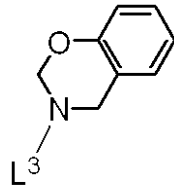
50

式(OX-1)で表されるオキサジン化合物としては、例えば以下のオキサジン化合物が挙げられる。

【化112】



(OX-1-1)



(OX-1-2)

10

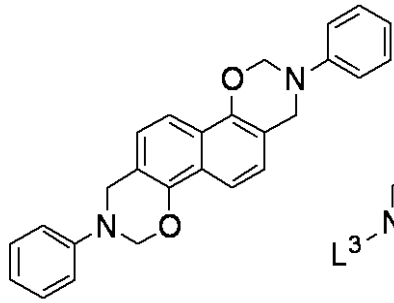
【0167】

式(OX-1-2)において、L<sup>3</sup>は炭素数1~30のアルキルが好ましく、炭素数1~20のアルキルがさらに好ましい。

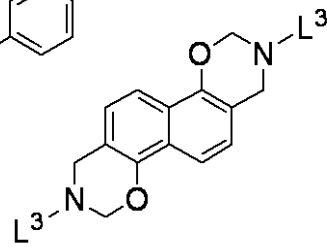
【0168】

式(OX-2)で表されるオキサジン化合物としては、例えば以下のオキサジン化合物が挙げられる。

【化113】

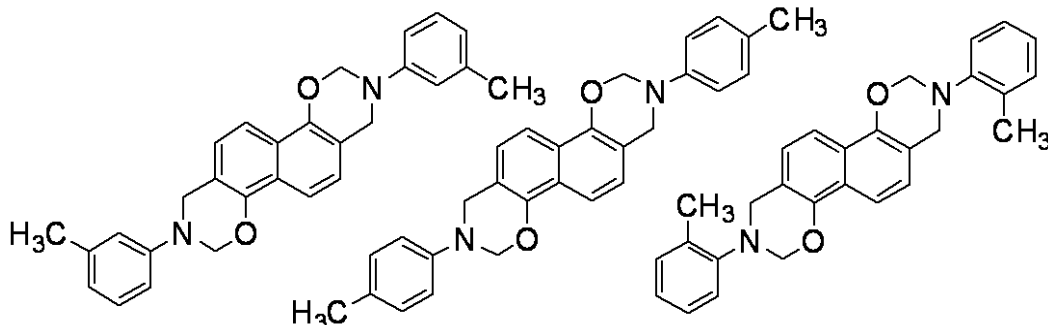


(OX-2-1)



(OX-2-2)

20



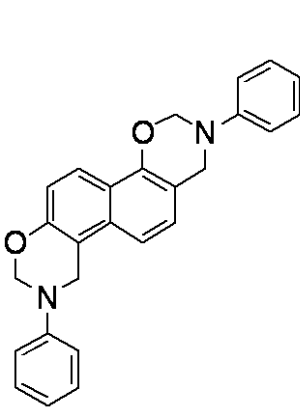
(OX-2-3)

(OX-2-4)

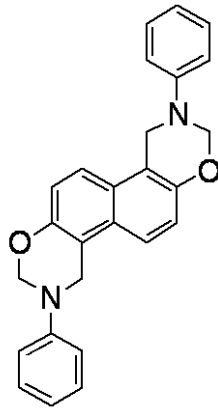
(OX-2-5)

30

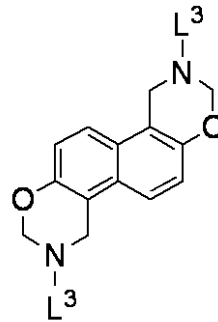
## 【化 1 1 4】



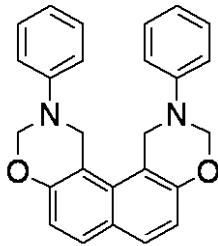
(OX-2-6)



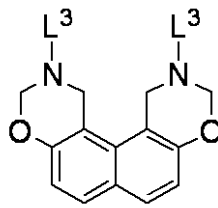
(OX-2-7)



(OX-2-8)



(OX-2-9)



(OX-2-10)

10

20

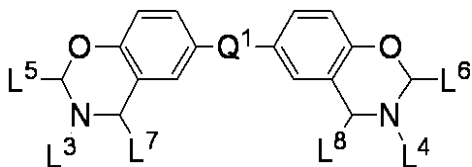
## 【 0 1 6 9】

式中、 $L^3$  は炭素数 1 ~ 30 のアルキルが好ましく、炭素数 1 ~ 20 のアルキルがさらに好ましい。

## 【 0 1 7 0】

式 (OX-3) で表されるオキサジン化合物としては、下記式 (OX-3-I) で表されるオキサジン化合物が挙げられる。

## 【化 1 1 5】



(OX-3-I)

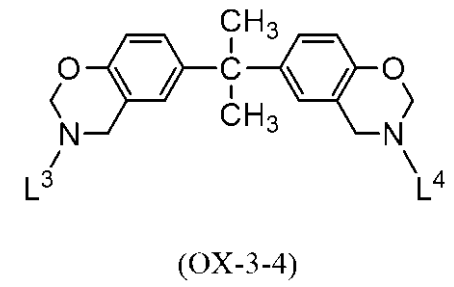
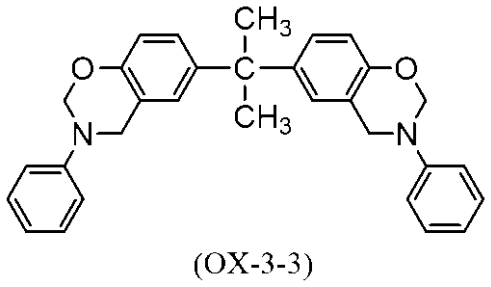
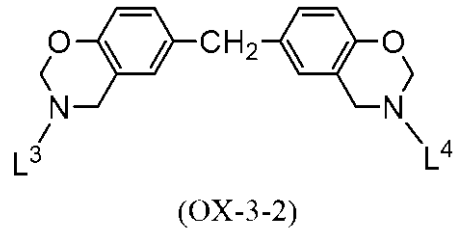
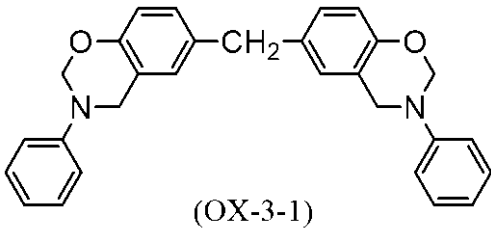
30

式 (OX-3-I) において、 $L^3$  および  $L^4$  は炭素数 1 ~ 30 の有機基であり、 $L^5$  から  $L^8$  は水素または炭素数 1 ~ 6 の炭化水素基であり、 $Q^1$  は単結合、 $-CH_2-$ 、 $-C(CH_3)_2-$ 、 $-CO-$ 、 $-O-$ 、 $-SO_2-$ 、 $-C(CH_3)_2-$ 、または  $-C(CF_3)_2-$  である。式 (OX-3-I) で表されるオキサジン化合物としては、例えば以下のオキサジン化合物が挙げられる。

## 【 0 1 7 1】

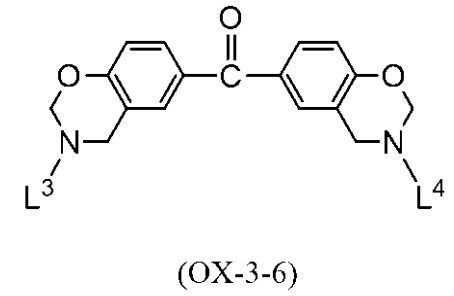
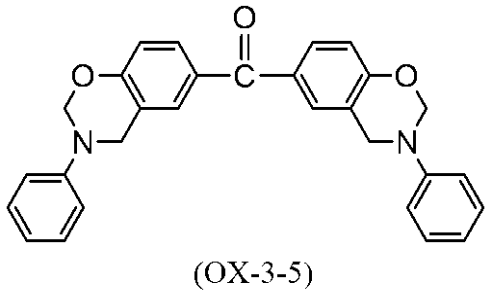
40

【化 1 1 6】

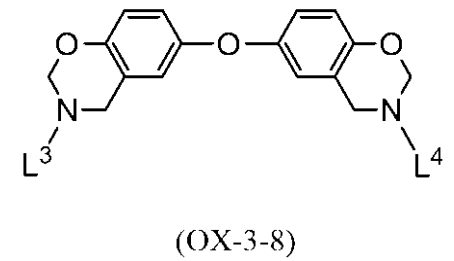
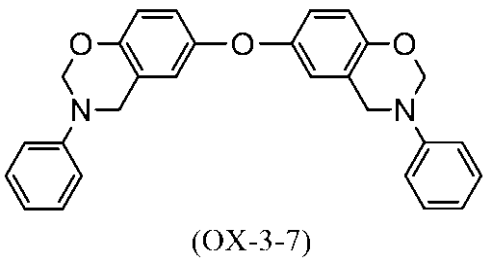


10

【化 1 1 7】

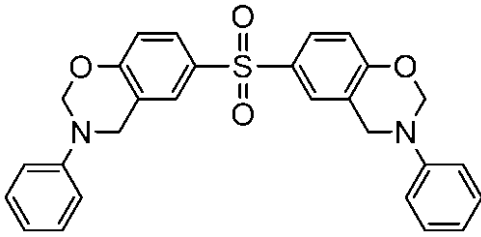


20

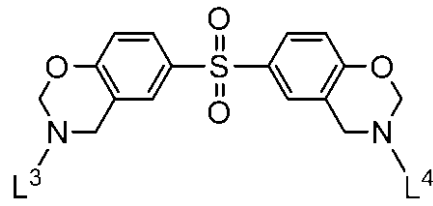


30

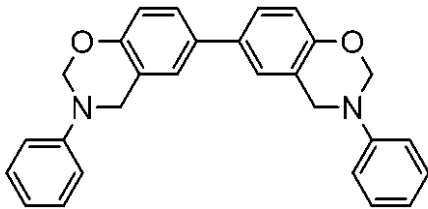
## 【化 1 1 8】



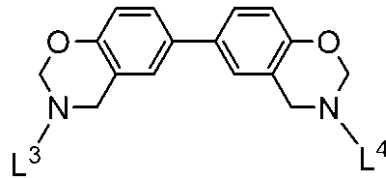
(OX-3-9)



(OX-3-10)

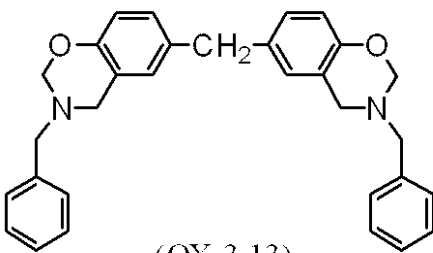


(OX-3-11)

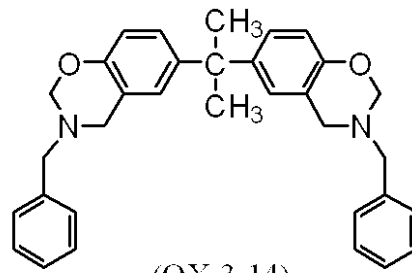


(OX-3-12)

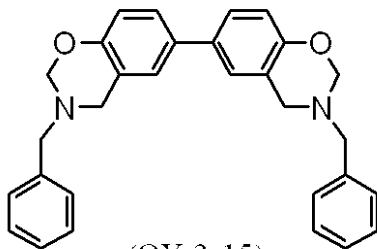
## 【化 1 1 9】



(OX-3-13)



(OX-3-14)



(OX-3-15)

式中、 $L^3$  および  $L^4$  は炭素数 1 ~ 30 のアルキルが好ましく、炭素数 1 ~ 20 のアルキルがさらに好ましい。

## 【0172】

式 (OX-4) で表されるオキサジン化合物としては、例えば以下のオキサジン化合物が挙げられる。

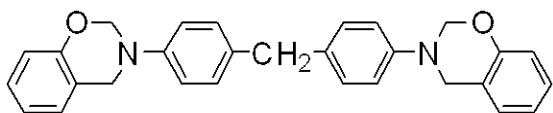
10

20

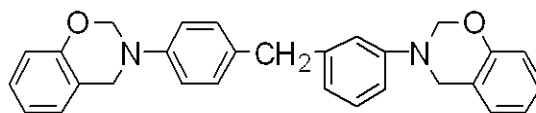
30

40

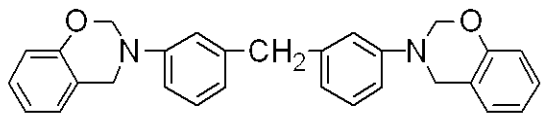
## 【化 1 2 0】



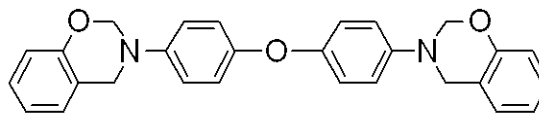
(OX-4-1)



(OX-4-2)

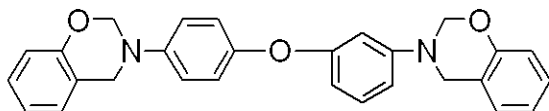


(OX-4-3)

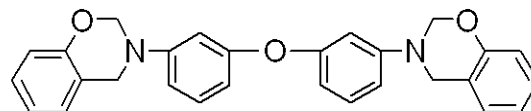


(OX-4-4)

10

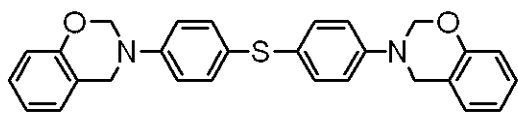


(OX-4-5)

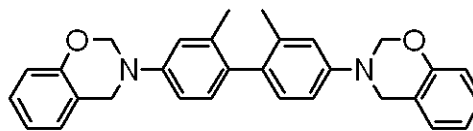


(OX-4-6)

## 【化 1 2 1】

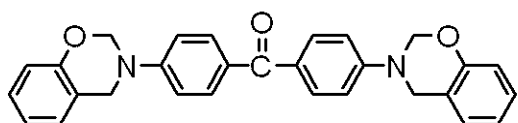


(OX-4-7)

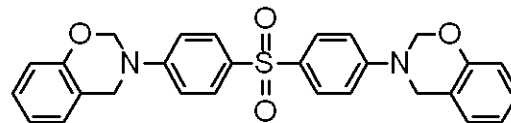


(OX-4-8)

20

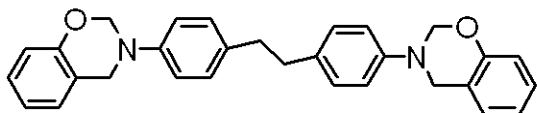


(OX-4-9)

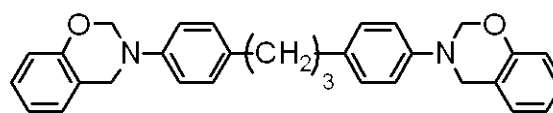


(OX-4-10)

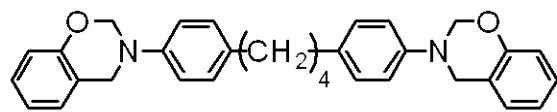
30



(OX-4-11)



(OX-4-12)



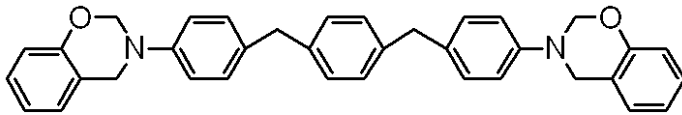
(OX-4-13)

## 【 0 1 7 3】

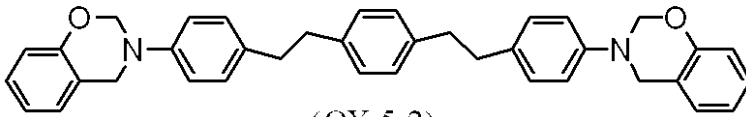
式(OX-5)で表されるオキサジン化合物としては、例えば以下のオキサジン化合物が挙げられる。

40

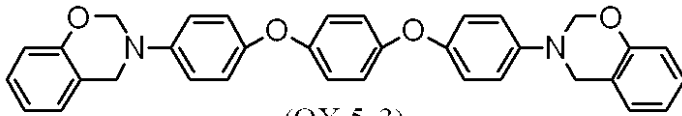
## 【化 1 2 2】



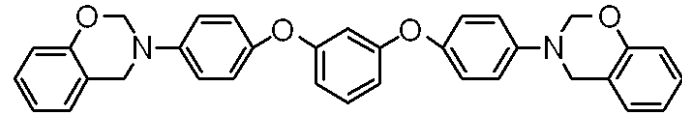
(OX-5-1)



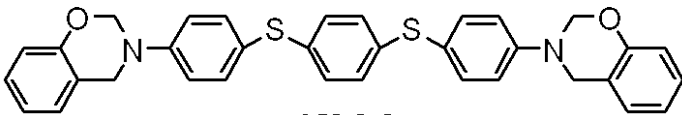
(OX-5-2)



(OX-5-3)



(OX-5-4)



(OX-5-5)

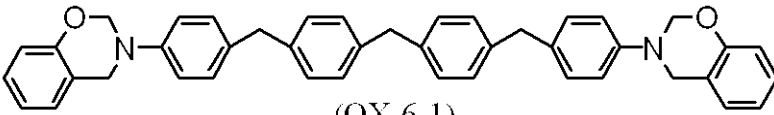
10

20

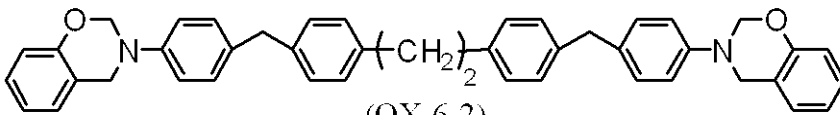
## 【 0 1 7 4】

式 (OX - 6) で表されるオキサジン化合物としては、例えば以下のオキサジン化合物が挙げられる。

## 【化 1 2 3】

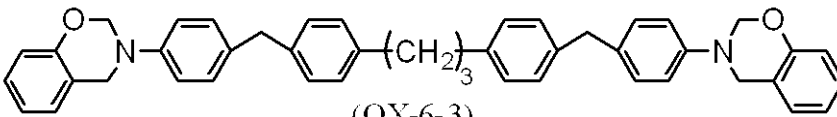


(OX-6-1)

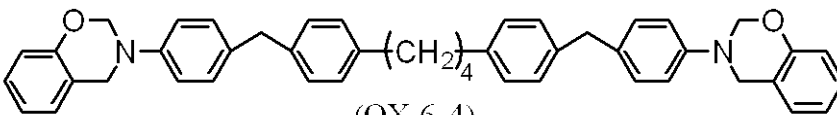


(OX-6-2)

30



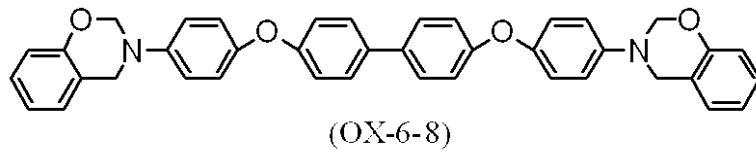
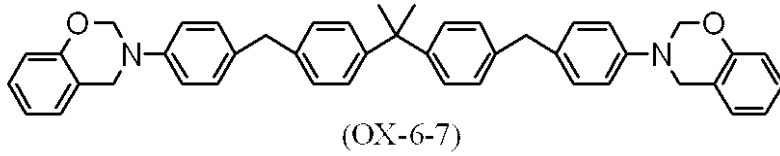
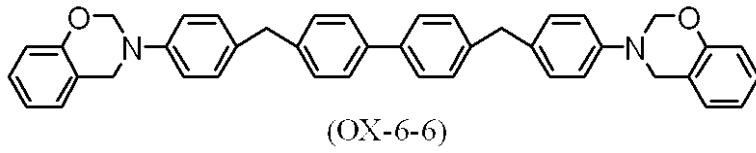
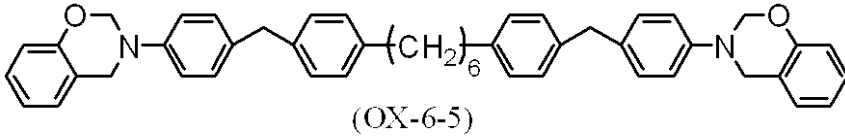
(OX-6-3)



(OX-6-4)

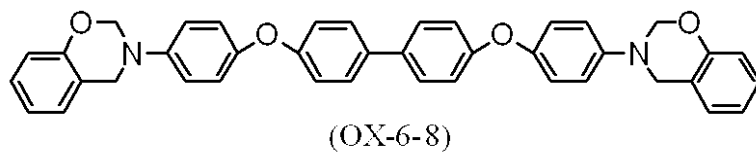
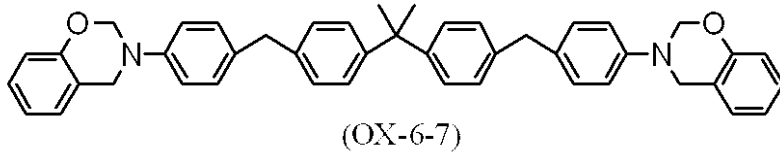
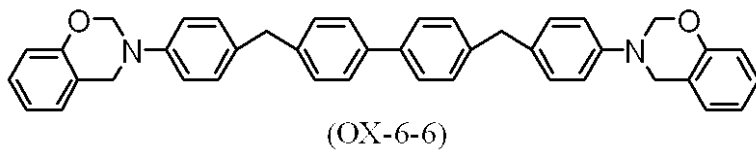
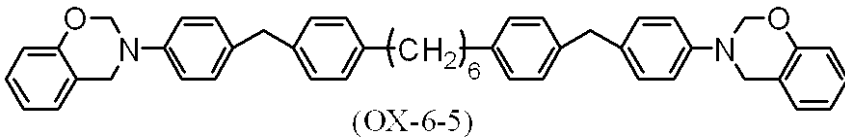
40

## 【化 1 2 4】



10

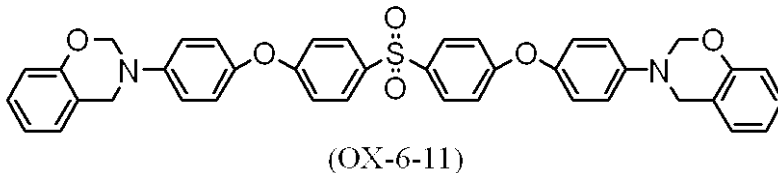
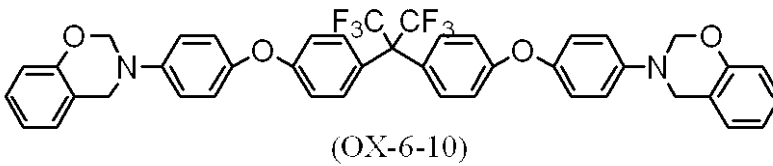
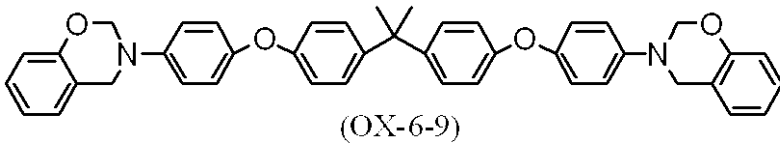
## 【化 1 2 5】



20

30

## 【化 1 2 6】



10

## 【0175】

これらのうち、より好ましくは、式(OX-2-1)、(OX-3-1)、(OX-3-3)、(OX-3-5)、(OX-3-7)、(OX-3-9)、(OX-4-1)~(OX-4-6)、(OX-5-3)、(OX-5-4)、および(OX-6-2)~(OX-6-4)で表されるオキサジン化合物が挙げられる。

20

## 【0176】

オキサジン化合物は、国際公開2004/009708号パンフレット、特開平11-12258号公報、特開2004-352670号公報に記載の方法と同様の方法で製造することができる。

## 【0177】

式(OX-1)で表されるオキサジン化合物は、フェノール化合物と1級アミンとアルデヒドとを反応させることによって得られる(国際公開2004/009708号パンフレット参照。)

## 【0178】

式(OX-2)で表されるオキサジン化合物は、1級アミンをホルムアルデヒドへ徐々に加える方法により反応させたのち、ナフトール系水酸基を有する化合物を加えて反応させることによって得られる(国際公開2004/009708号パンフレット参照。)

30

## 【0179】

式(OX-3)で表されるオキサジン化合物は、有機溶媒中でフェノール化合物1モル、そのフェノール性水酸基1個に対し少なくとも2モル以上のアルデヒド、および1モルの1級アミンを、2級脂肪族アミン、3級脂肪族アミンまたは塩基性含窒素複素環化合物の存在下で反応させることによって得られる(国際公開2004/009708号パンフレットおよび特開平11-12258号公報参照。)

## 【0180】

式(OX-4)~(OX-6)で表されるオキサジン化合物は、4,4'-ジアミノジフェニルメタン等の、複数のベンゼン環とそれらを結合する有機基とを有するジアミン、ホルマリン等のアルデヒド、およびフェノールを、n-ブタノール中、90以上の温度で脱水縮合反応させることにより得られる(特開2004-352670号公報参照。)

40

## 【0181】

<オキサゾリン化合物>

例えば、本発明の液晶配向剤は、液晶表示素子における電気特性を長期に安定させる目的から、オキサゾリン化合物をさらに含有していてもよい。オキサゾリン化合物はオキサゾリン構造を有する化合物である。オキサゾリン化合物は1種の化合物であってもよいし、2種以上の化合物であってもよい。オキサゾリン化合物の含有量は、上記の目的から、ポリアミック酸またはその誘導体100重量部に対して0.1~50重量部であることが好

50

ましく、1～40重量部であることがより好ましく、1～20重量部であることがさらに好ましい。または、オキサゾリン化合物の含有量は、オキサゾリン化合物中のオキサゾリン構造をオキサゾリンに換算したときに、ポリアミック酸またはその誘導体に対して0.1～40重量%であることが、上記の目的から好ましい。

【0182】

以下にオキサゾリン化合物について具体的に説明する。

オキサゾリン化合物は、1つの化合物中にオキサゾリン構造を1種だけ有していてもよいし、2種以上有していてもよい。またオキサゾリン化合物は、1つの化合物中にオキサゾリン構造を1個有していればよいが、2個以上有することが好ましい。またオキサゾリン化合物は、オキサゾリン環構造を側鎖に有する重合体であってもよいし、共重合体であってもよい。オキサゾリン構造を側鎖に有する重合体は、オキサゾリン構造を側鎖に有するモノマーの単独重合体であってもよいし、オキサゾリン構造を側鎖に有するモノマーとオキサゾリン構造を有しないモノマーとの共重合体であってもよい。オキサゾリン構造を側鎖に有する共重合体は、オキサゾリン構造を側鎖に有する2種以上のモノマーの共重合体であってもよいし、オキサゾリン構造を側鎖に有する1種以上のモノマーとオキサゾリン構造を有しないモノマーとの共重合体であってもよい。

10

【0183】

オキサゾリン構造は、オキサゾリン構造中の酸素および窒素の一方または両方とポリアミック酸のカルボニル基とが反応し得るようにオキサゾリン化合物中に存在する構造であることが好ましい。

20

【0184】

オキサゾリン化合物としては、例えば2,2'-ビス(2-オキサゾリン)、1,2,4-トリス-(2-オキサゾリニル-2)-ベンゼン、4-フラン-2-イルメチレン-2-フェニル-4H-オキサゾール-5-オン、1,4-ビス(4,5-ジヒドロ-2-オキサゾリル)ベンゼン、1,3-ビス(4,5-ジヒドロ-2-オキサゾリル)ベンゼン、2,3-ビス(4-イソプロペニル-2-オキサゾリン-2-イル)ブタン、2,2'-ビス-4-ベンジル-2-オキサゾリン、2,6-ビス(イソプロピル-2-オキサゾリン-2-イル)ピリジン、2,2'-イソプロピリデンビス(4-tert-ブチル-2-オキサゾリン)、2,2'-イソプロピリデンビス(4-フェニル-2-オキサゾリン)、2,2'-メチレンビス(4-tert-ブチル-2-オキサゾリン)、および2,2'-メチレンビス(4-フェニル-2-オキサゾリン)が挙げられる。これらの他、エポクロス(商品名、(株)日本触媒製)のようなオキサゾリルを有するポリマーやオリゴマーも挙げられる。これらのうち、より好ましくは、1,3-ビス(4,5-ジヒドロ-2-オキサゾリル)ベンゼンが挙げられる。

30

【0185】

<エポキシ化合物>

例えば、本発明の液晶配向剤は、液晶表示素子における電気特性を長期に安定させる目的から、エポキシ化合物をさらに含有していてもよい。エポキシ化合物は1種の化合物であってもよいし、2種以上の化合物であってもよい。エポキシ化合物の含有量は、上記の目的から、ポリアミック酸またはその誘導体100重量部に対して0.1～50重量部であることが好ましく、1～40重量部であることがより好ましく、1～20重量部であることがさらに好ましい。

40

【0186】

以下にエポキシ化合物について具体的に説明する。

エポキシ化合物としては、分子内にエポキシ環を1つまたは2つ以上有する種々の化合物が挙げられる。分子内にエポキシ環を1つ有する化合物としては、例えばフェニルグリシジルエーテル、ブチルグリシジルエーテル、3,3,3-トリフルオロメチルプロピレンオキシド、スチレンオキシド、ヘキサフルオロプロピレンオキシド、シクロヘキセンオキシド、3-グリシドキシプロピルトリメトキシシラン、2-(3,4-エポキシシクロヘキシル)エチルトリメトキシシラン、N-グリシジルフタルイミド、(ノナフルオロ-N

50

- ブチル) エポキシド、パーフルオロエチルグリシジルエーテル、エピクロロヒドリン、エピブromoヒドリン、N, N - ジグリシジルアニリン、および 3 - [ 2 - (パーフルオロヘキシル) エトキシ ] - 1, 2 - エポキシプロパンが挙げられる。

【0187】

分子内にエポキシ環を2つ有する化合物としては、例えばエチレングリコールジグリシジルエーテル、ポリエチレングリコールジグリシジルエーテル、プロピレングリコールジグリシジルエーテル、トリプロピレングリコールジグリシジルエーテル、ポリプロピレングリコールジグリシジルエーテル、ネオペンチルグリコールジグリシジルエーテル、1, 6 - ヘキサンジオールジグリシジルエーテル、グリセリンジグリシジルエーテル、2, 2 - ジブromoネオペンチルグリコールジグリシジルエーテル、3, 4 - エポキシシクロヘキセニルメチル - 3', 4' - エポキシシクロヘキセンカルボキシレートおよび 3 - (N, N - ジグリシジル) アミノプロピルトリメトキシシランが挙げられる。

10

【0188】

分子内にエポキシ環を3つ有する化合物としては、例えば 2 - [ 4 - (2, 3 - エポキシプロポキシ) フェニル ] - 2 - [ 4 - [ 1, 1 - ビス [ 4 - ( [ 2, 3 - エポキシプロポキシ ] フェニル ) ] エチル ] フェニル ] プロパン (商品名「テクモア V G 3 1 0 1 L」、(三井化学(株)製)) が挙げられる。

【0189】

分子内にエポキシ環を4つ有する化合物としては、例えば 1, 3, 5, 6 - テトラグリシジル - 2, 4 - ヘキサンジオール、N, N, N', N' - テトラグリシジル - m - キシレンジアミン、1, 3 - ビス (N, N - ジグリシジルアミノメチル) シクロヘキサン、N, N, N', N' - テトラグリシジル - 4, 4' - ジアミノジフェニルメタン、および 3 - (N - アリル - N - グリシジル) アミノプロピルトリメトキシシランが挙げられる。

20

【0190】

上記の他、分子内にエポキシ環を有する化合物の例として、エポキシ環を有するオリゴマーや重合体も挙げられる。エポキシ環を有するモノマーとしては、例えばグリシジル(メタ)アクリレート、3, 4 - エポキシシクロヘキシル(メタ)アクリレート、およびメチルグリシジル(メタ)アクリレートが挙げられる。

【0191】

エポキシ環を有するモノマーと共重合を行う他のモノマーとしては、例えば(メタ)アクリル酸、メチル(メタ)アクリレート、エチル(メタ)アクリレート、イソプロピル(メタ)アクリレート、ブチル(メタ)アクリレート、i s o - ブチル(メタ)アクリレート、t - ブチル(メタ)アクリレート、シクロヘキシル(メタ)アクリレート、ベンジル(メタ)アクリレート、2 - ヒドロキシエチル(メタ)アクリレート、2 - ヒドロキシプロピル(メタ)アクリレート、スチレン、メチルスチレン、クロルメチルスチレン、(3 - エチル - 3 - オキセタニル)メチル(メタ)アクリレート、N - シクロヘキシルマレイミドおよび N - フェニルマレイミドが挙げられる。

30

【0192】

エポキシ環を有するモノマーの重合体の好ましい具体例としては、ポリグリシジルメタクリレート等が挙げられる。また、エポキシ環を有するモノマーと他のモノマーとの共重合体の好ましい具体例としては、N - フェニルマレイミド - グリシジルメタクリレート共重合体、N - シクロヘキシルマレイミド - グリシジルメタクリレート共重合体、ベンジルメタクリレート - グリシジルメタクリレート共重合体、ブチルメタクリレート - グリシジルメタクリレート共重合体、2 - ヒドロキシエチルメタクリレート - グリシジルメタクリレート共重合体、(3 - エチル - 3 - オキセタニル)メチルメタクリレート - グリシジルメタクリレート共重合体およびスチレン - グリシジルメタクリレート共重合体が挙げられる。

40

【0193】

これら例の中でも、N, N, N', N' - テトラグリシジル - m - キシレンジアミン、1, 3 - ビス (N, N - ジグリシジルアミノメチル) シクロヘキサン、N, N, N', N'

50

- テトラグリシジル - 4 , 4 ' - ジアミノジフェニルメタン、商品名「テクモア V G 3 1 0 1 L」、3 , 4 - エポキシシクロヘキセニルメチル - 3 ' , 4 ' - エポキシシクロヘキセンカルボキシレート、N - フェニルマレイミド - グリシジルメタクリレート共重合体、および 2 - ( 3 , 4 - エポキシシクロヘキシル ) エチルトリメトキシシランが特に好ましい。

【 0 1 9 4 】

体系的には、エポキシ化合物としては、例えばグリシジルエーテル、グリシジルエステル、グリシジルアミン、エポキシ基含有アクリル系樹脂、グリシジルアミド、グリシジルイソシアヌレート、鎖状脂肪族型エポキシ化合物、および環状脂肪族型エポキシ化合物が挙げられる。なお、エポキシ化合物はエポキシ基を有する化合物を意味し、エポキシ樹脂はエポキシ基を有する樹脂を意味する。

10

【 0 1 9 5 】

グリシジルエーテルとしては、例えばビスフェノール A 型エポキシ化合物、ビスフェノール F 型エポキシ化合物、ビスフェノール S 型エポキシ化合物、ビスフェノール型エポキシ化合物、水素化ビスフェノール - A 型エポキシ化合物、水素化ビスフェノール - F 型エポキシ化合物、水素化ビスフェノール - S 型エポキシ化合物、水素化ビスフェノール型エポキシ化合物、臭素化ビスフェノール - A 型エポキシ化合物、臭素化ビスフェノール - F 型エポキシ化合物、フェノールノボラック型エポキシ化合物、クレゾールノボラック型エポキシ化合物、臭素化フェノールノボラック型エポキシ化合物、臭素化クレゾールノボラック型エポキシ化合物、ビスフェノール A ノボラック型エポキシ化合物、ナフタレン骨格含有エポキシ化合物、芳香族ポリグリシジルエーテル化合物、ジシクロペンタジエンフェノール型エポキシ化合物、脂環式ジグリシジルエーテル化合物、脂肪族ポリグリシジルエーテル化合物、ポリサルファイド型ジグリシジルエーテル化合物、およびビフェノール型エポキシ化合物が挙げられる。

20

【 0 1 9 6 】

グリシジルエステルとしては、例えばジグリシジルエステル化合物およびグリシジルエステルエポキシ化合物が挙げられる。

【 0 1 9 7 】

グリシジルアミンとしては、例えばポリグリシジルアミン化合物およびグリシジルアミン型エポキシ樹脂が挙げられる。

30

【 0 1 9 8 】

エポキシ基含有アクリル系樹脂としては、例えばオキシラニルを有するアクリルモノマーの単独重合体および共重合体が挙げられる。

【 0 1 9 9 】

グリシジルアミドとしては、例えばグリシジルアミド型エポキシ化合物が挙げられる。

【 0 2 0 0 】

鎖状脂肪族型エポキシ化合物としては、例えばアルケン化合物の炭素 - 炭素二重結合を酸化して得られる、エポキシ基を含有する化合物が挙げられる。

【 0 2 0 1 】

環状脂肪族型エポキシ化合物としては、例えばシクロアルケン化合物の炭素 - 炭素二重結合を酸化して得られる、エポキシ基を含有する化合物が挙げられる。

40

【 0 2 0 2 】

ビスフェノール A 型エポキシ化合物としては、例えば j E R 8 2 8、j E R 1 0 0 1、j E R 1 0 0 2、j E R 1 0 0 3、j E R 1 0 0 4、j E R 1 0 0 7、j E R 1 0 1 0 (いずれも三菱化学 (株) 製)、エポトート Y D - 1 2 8 (東都化成 (株) 製)、D E R - 3 3 1、D E R - 3 3 2、D E R - 3 2 4 (いずれも The Dow Chemical Company 製)、エピクロン 8 4 0、エピクロン 8 5 0、エピクロン 1 0 5 0 (いずれも D I C (株) 製)、エポミック R - 1 4 0、エポミック R - 3 0 1、およびエポミック R - 3 0 4 (いずれも三井化学 (社) 製) が挙げられる。

【 0 2 0 3 】

50

ビスフェノールF型エポキシ化合物としては、例えばjER806、jER807、jER4004P（いずれも三菱化学（株）製）、エポトートYDF-170、エポトートYDF-175S、エポトートYDF-2001（いずれも東都化成（株）製）、DER-354（ダウ・ケミカル社製）、エピクロン830、およびエピクロン835（いずれもDIC（株）製）が挙げられる。

【0204】

ビスフェノール型エポキシ化合物としては、例えば2,2-ビス(4-ヒドロキシフェニル)-1,1,1,3,3,3-ヘキサフルオロプロパンのエポキシ化物が挙げられる。

【0205】

水素化ビスフェノール-A型エポキシ化合物としては、例えばサントートST-3000（東都化成（株）製）、リカレジンHBE-100（新日本理化（株）製）、およびデナコールEX-252（ナガセケムテックス（株）製）が挙げられる。

10

【0206】

水素化ビスフェノール型エポキシ化合物としては、例えば水素化2,2-ビス(4-ヒドロキシフェニル)-1,1,1,3,3,3-ヘキサフルオロプロパンのエポキシ化物が挙げられる。

【0207】

臭素化ビスフェノール-A型エポキシ化合物としては、例えばjER5050、jER5051（いずれも三菱化学（株）製）、エポトートYDB-360、エポトートYDB-400（いずれも東都化成（株）製）、DER-530、DER-538（いずれもThe Dow Chemical Company製）、エピクロン152、およびエピクロン153（いずれもDIC（株）製）が挙げられる。

20

【0208】

フェノールノボラック型エポキシ化合物としては、例えばjER152、jER154（いずれも三菱化学（株）製）、YDPN-638（東都化成社製）、DEN431、DEN438（いずれもThe Dow Chemical Company製）、エピクロンN-770（DIC（株）製）、EPPN-201、およびEPPN-202（いずれも日本化薬（株）製）が挙げられる。

【0209】

クレゾールノボラック型エポキシ化合物としては、例えばjER180S75（三菱化学（株）製）、YDCN-701、YDCN-702（いずれも東都化成社製）、エピクロンN-665、エピクロンN-695（いずれもDIC（株）製）、EOCN-102S、EOCN-103S、EOCN-104S、EOCN-1020、EOCN-1025、およびEOCN-1027（いずれも日本化薬（株）製）が挙げられる。

30

【0210】

ビスフェノールAノボラック型エポキシ化合物としては、例えばjER157S70（三菱化学（株）製）、およびエピクロンN-880（DIC（株）製）が挙げられる。

【0211】

ナフタレン骨格含有エポキシ化合物としては、例えばエピクロンHP-4032、エピクロンHP-4700、エピクロンHP-4770（いずれもDIC（株）製）、およびNC-7000（日本化薬社製）が挙げられる。

40

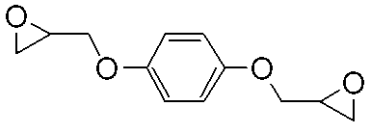
【0212】

芳香族ポリグリシジルエーテル化合物としては、例えばヒドロキノンジグリシジルエーテル（下記式EP-1）、カテコールジグリシジルエーテル（下記式EP-2）レゾルシノールジグリシジルエーテル（下記式EP-3）、2-[4-(2,3-エポキシプロポキシ)フェニル]-2-[4-[1,1-ビス[4-(2,3-エポキシプロポキシ)フェニル]]エチル]フェニル]プロパン（下記式EP-4）、トリス(4-グリシジロキシフェニル)メタン（下記式EP-5）、jER1031S、jER1032H60（いずれも三菱化学（株）製）、TACTIX-742（The Dow Chemical Company製）、デナコールEX-201（ナガセケムテックス（株）製）、DPPN-503、DPP

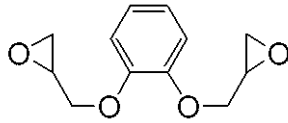
50

N - 5 0 2 H、D P P N - 5 0 1 H、N C 6 0 0 0 (いずれも日本化薬(株)製)、テクモア V G 3 1 0 1 L (三井化学(株)製)、下記式 E P - 6 で表される化合物、および下記式 E P - 7 で表される化合物が挙げられる。

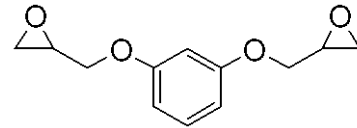
【化 1 2 7】



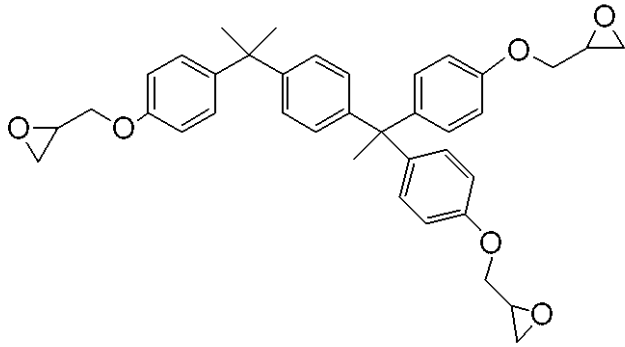
(EP-1)



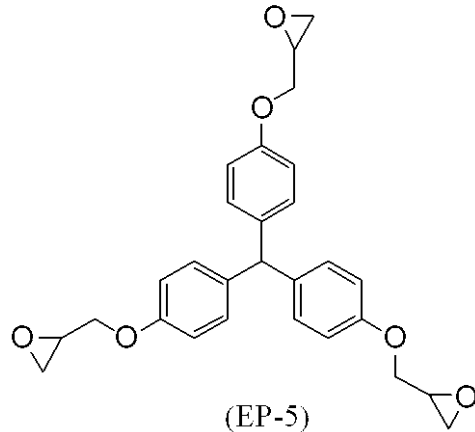
(EP-2)



(EP-3)



(EP-4)

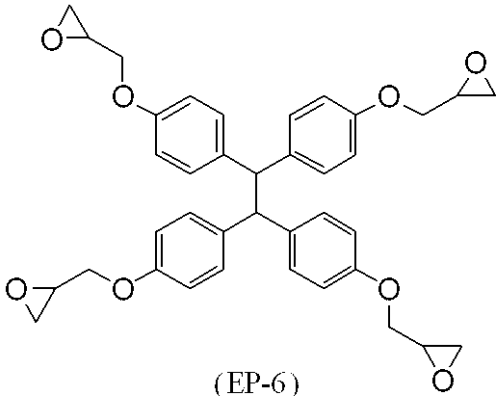


(EP-5)

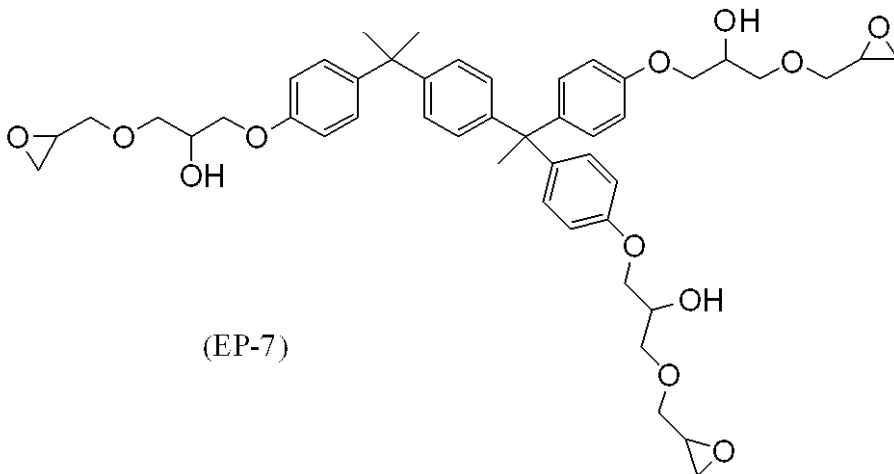
10

20

【化 1 2 8】



(EP-6)



(EP-7)

30

40

【0 2 1 3】

ジシクロペンタジエンフェノール型エポキシ化合物としては、例えば T A C T I X - 5 5 6 (The Dow Chemical Company製)、およびエピクロン H P - 7 2 0 0 (D I C (株)製

50

)が挙げられる。

【0214】

脂環式ジグリシジルエーテル化合物としては、例えばシクロヘキサンジメタノールジグリシジルエーテル化合物、およびリカレジンDME-100(新日本理化(株)製)が挙げられる。

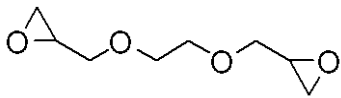
【0215】

脂肪族ポリグリシジルエーテル化合物としては、例えばエチレングリコールジグリシジルエーテル(下記式EP-8)、ジエチレングリコールジグリシジルエーテル(下記式EP-9)、ポリエチレングリコールジグリシジルエーテル、プロピレングリコールジグリシジルエーテル(下記式EP-10)、トリプロピレングリコールジグリシジルエーテル(下記式EP-11)、ポリプロピレングリコールジグリシジルエーテル、ネオペンチルグリコールジグリシジルエーテル(下記式EP-12)、1,4-ブタンジオールジグリシジルエーテル(下記式EP-13)、1,6-ヘキサジオールジグリシジルエーテル(下記式EP-14)、ジブロモネオペンチルグリコールジグリシジルエーテル(下記式EP-15)、デナコールEX-810、デナコールEX-851、デナコールEX-8301、デナコールEX-911、デナコールEX-920、デナコールEX-931、デナコールEX-211、デナコールEX-212、デナコールEX-313(いずれもナガセケムテックス(株)製)、DD-503((株)ADEKA製)、リカレジンW-100(新日本理化(株)製)、1,3,5,6-テトラグリシジル-2,4-ヘキサジオール(下記式EP-16)、グリセリンポリグリシジルエーテル、ソルビトールポリグリシジルエーテル、トリメチロールプロパンポリグリシジルエーテル、ペンタエリスリトールポリグリシジルエーテル、デナコールEX-313、デナコールEX-611、デナコールEX-321、およびデナコールEX-411(いずれもナガセケムテックス(株)製)が挙げられる。

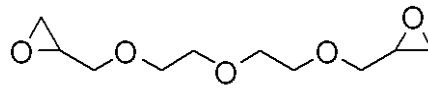
10

20

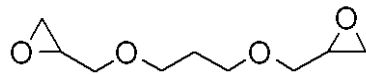
【化129】



(EP-8)



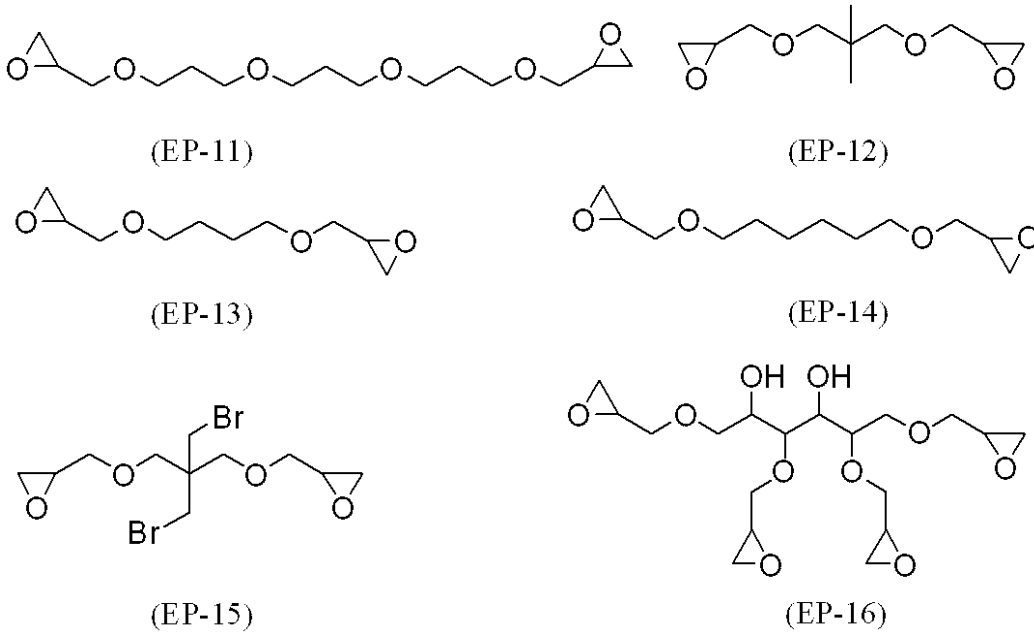
(EP-9)



(EP-10)

30

## 【化 1 3 0】



10

## 【 0 2 1 6】

ポリサルファイド型ジグリシジルエーテル化合物としては、例えばFLDP-50、およびFLDP-60（いずれも東レチオコール（株）製）が挙げられる。

20

## 【 0 2 1 7】

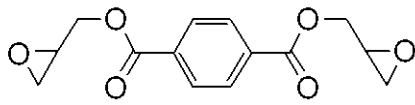
ビフェノール型エポキシ化合物としては、例えばYX-4000、YL-6121H（いずれも三菱化学（株）製）、NC-3000P、およびNC-3000S（いずれも日本化薬（株）製）が挙げられる。

## 【 0 2 1 8】

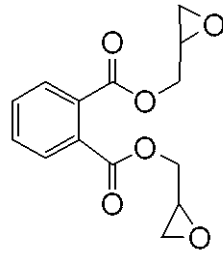
ジグリシジルエステル化合物としては、例えばジグリシジルテレフタレート（下記式EP-17）、ジグリシジルフタレート（下記式EP-18）、ビス（2-メチルオキシラニルメチル）フタレート（下記式EP-19）、ジグリシジルヘキサヒドロフタレート（下記式EP-20）、下記式EP-21で表される化合物、下記式EP-22で表される化合物、および下記式EP-23で表される化合物が挙げられる。

30

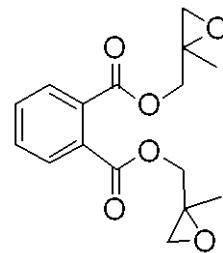
## 【化 1 3 1】



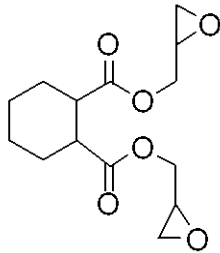
(EP-17)



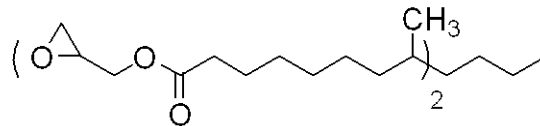
(EP-18)



(EP-19)



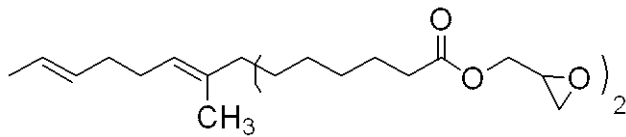
(EP-20)



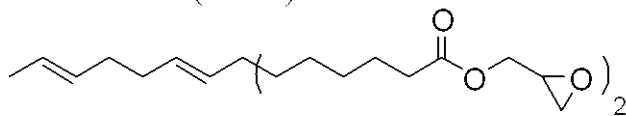
(EP-21)

10

20



(EP-22)



(EP-23)

30

40

50

## 【 0 2 1 9 】

グリシジルエステルエポキシ化合物としては、例えば j E R 8 7 1、j E R 8 7 2 (いずれも三菱化学(株)製)、エピクロン 2 0 0、エピクロン 4 0 0 (いずれも D I C (株)製)、デナコール E X - 7 1 1、およびデナコール E X - 7 2 1 (いずれもナガセケムテックス(株)製)が挙げられる。

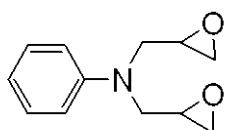
## 【 0 2 2 0 】

ポリグリシジルアミン化合物としては、例えば N, N - ジグリシジルアニリン(下記式 E P - 2 4)、N, N - ジグリシジル - o - トルイジン(下記式 E P - 2 5)、N, N - ジグリシジル - m - トルイジン(下記式 E P - 2 6)、N, N - ジグリシジル - 2, 4, 6 - トリプロモアニリン(下記式 E P - 2 7)、3 - (N, N - ジグリシジル)アミノプロピルトリメトキシシラン(下記式 E P - 2 8)、N, N, O - トリグリシジル - p - アミノフェノール(下記式 E P - 2 9)、N, N, O - トリグリシジル - m - アミノフェノール(下記式 E P - 3 0)、N, N, N', N' - テトラグリシジル - 4, 4' - ジアミノジフェニルメタン(下記式 E P - 3 1)、N, N, N', N' - テトラグリシジル - m - キシリレンジアミン(T E T R A D - X (三菱ガス化学(株)製)、下記式 E P - 3 2)、1, 3 - ビス(N, N - ジグリシジルアミノメチル)シクロヘキサン(T E T R A D - C (三菱ガス化学(株)製)、下記式 E P - 3 3)、1, 4 - ビス(N, N - ジグリシジルアミノメチル)シクロヘキサン(下記式 E P - 3 4)、1, 3 - ビス(N, N - ジグリシジルアミノ)シクロヘキサン(下記式 E P - 3 5)、1, 4 - ビス(N, N - ジグリシジルアミノ)シクロヘキサン(下記式 E P - 3 6)、1, 3 - ビス(N, N - ジグリシジルアミノ)ベンゼン(下記式 E P - 3 7)、1, 4 - ビス(N, N - ジグリシジルアミノ)ベンゼン(下記式 E P - 3 8)、2, 6 - ビス(N, N - ジグリシジルアミノメチル)ビスシクロ[2.2.1]ヘプタン(下記式 E P - 3 9)、N, N, N', N' - テトラグ

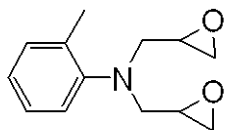
リシジル - 4, 4' - ジアミノジシクロヘキシルメタン (下記式 EP - 40)、2, 2' - ジメチル - (N, N, N', N' - テトラグリシジル) - 4, 4' - ジアミノビフェニル (下記式 EP - 41)、N, N, N', N' - テトラグリシジル - 4, 4' - ジアミノジフェニルエーテル (下記式 EP - 42)、1, 3, 5 - トリス (4 - (N, N - ジグリシジル) アミノフェノキシ) ベンゼン (下記式 EP - 43)、2, 4, 4' - トリス (N, N - ジグリシジルアミノ) ジフェニルエーテル (下記式 EP - 44)、トリス (4 - (N, N - ジグリシジル) アミノフェニル) メタン (下記式 EP - 45)、3, 4, 3', 4' - テトラキス (N, N - ジグリシジルアミノ) ビフェニル (下記式 EP - 46)、3, 4, 3', 4' - テトラキス (N, N - ジグリシジルアミノ) ジフェニルエーテル (下記式 EP - 47)、下記式 EP - 48 で表される化合物、および下記式 EP - 49 で表される化合物が挙げられる。

10

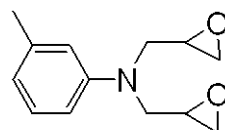
## 【化 132】



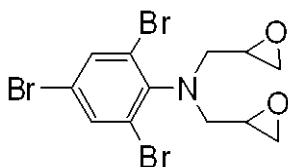
(EP-24)



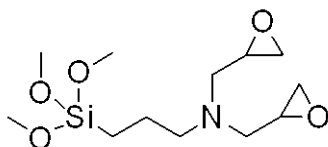
(EP-25)



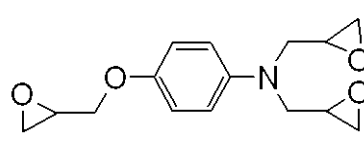
(EP-26)



(EP-27)



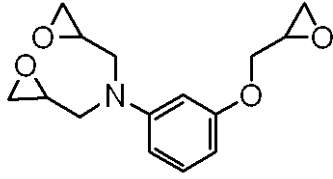
(EP-28)



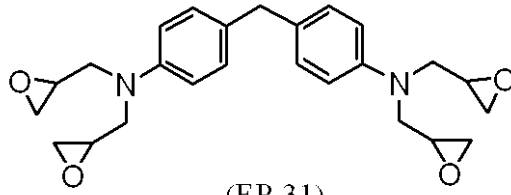
(EP-29)

20

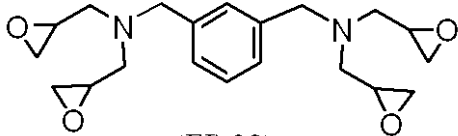
【化 1 3 3】



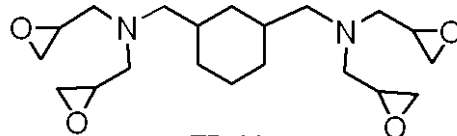
(EP-30)



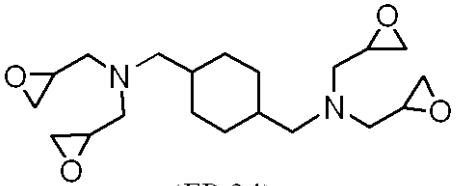
(EP-31)



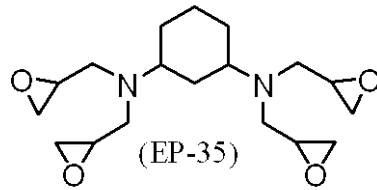
(EP-32)



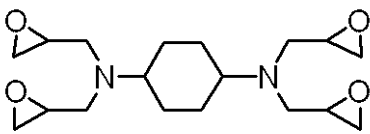
(EP-33)



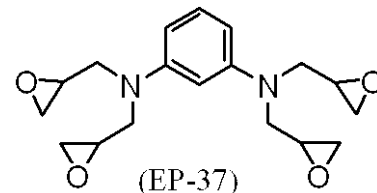
(EP-34)



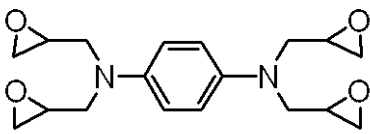
(EP-35)



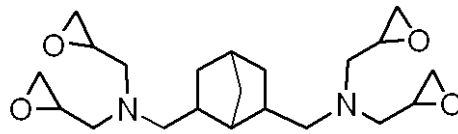
(EP-36)



(EP-37)



(EP-38)



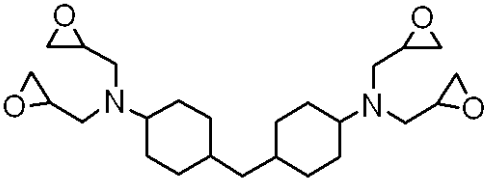
(EP-39)

10

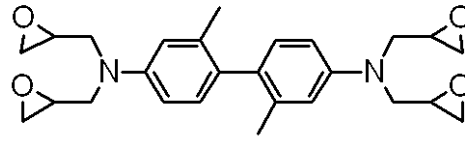
20

30

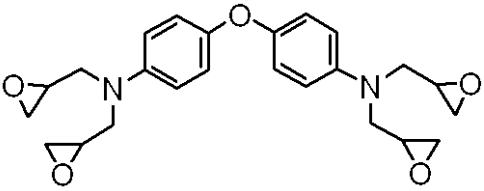
【化 1 3 4】



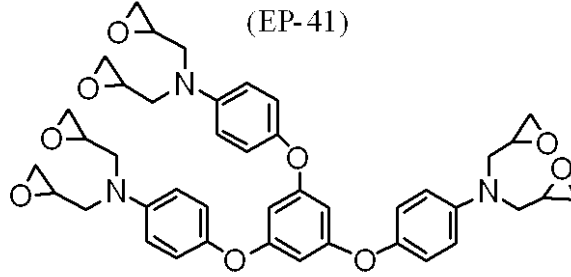
(EP-40)



(EP-41)

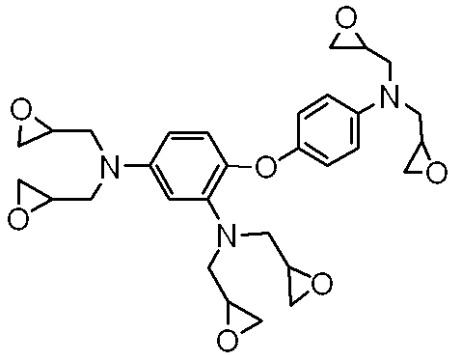


(EP-42)

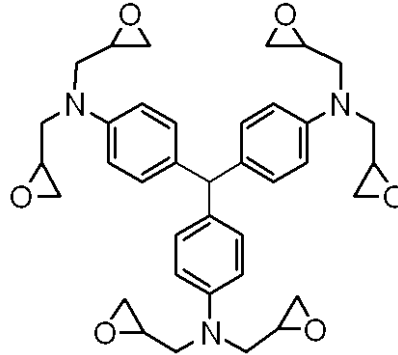


(EP-43)

10

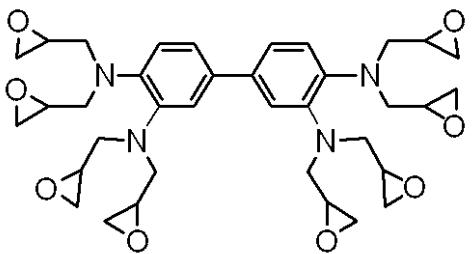


(EP-44)

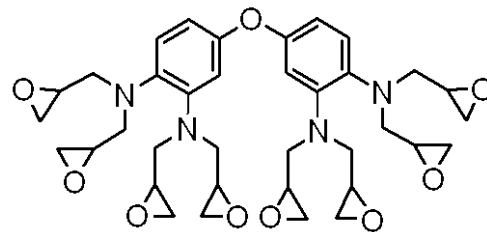


(EP-45)

20



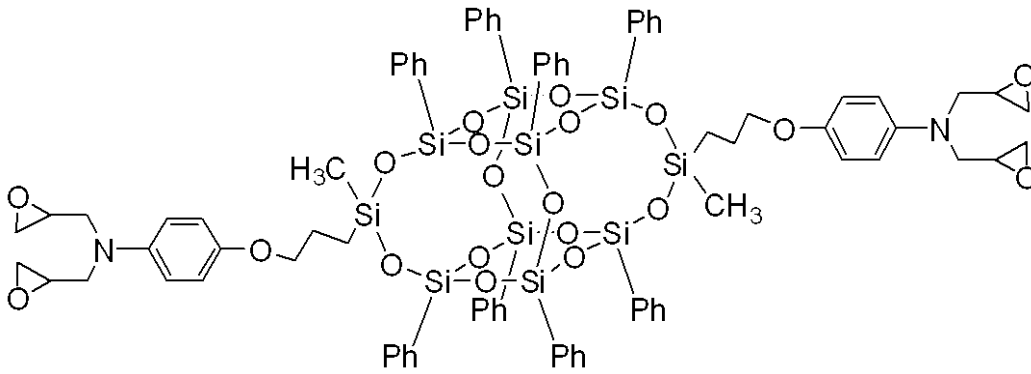
(EP-46)



(EP-47)

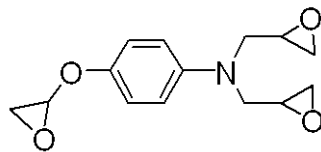
30

## 【化 1 3 5】



(EP-48)

10



(EP-49)

## 【 0 2 2 1】

20

オキシラニルを有するモノマーの単独重合体としては、例えばポリグリシジルメタクリレートが挙げられる。オキシラニルを有するモノマーの共重合体としては、例えばN - フェニルマレイミド - グリシジルメタクリレート共重合体、N - シクロヘキシルマレイミド - グリシジルメタクリレート共重合体、ベンジルメタクリレート - グリシジルメタクリレート共重合体、ブチルメタクリレート - グリシジルメタクリレート共重合体、2 - ヒドロキシエチルメタクリレート - グリシジルメタクリレート共重合体、(3 - エチル - 3 - オキセタニル)メチルメタクリレート - グリシジルメタクリレート共重合体、およびスチレン - グリシジルメタクリレート共重合体が挙げられる。

## 【 0 2 2 2】

30

オキシラニルを有するモノマーとしては、例えばグリシジル(メタ)アクリレート、3, 4 - エポキシシクロヘキシル(メタ)アクリレート、およびメチルグリシジル(メタ)アクリレートが挙げられる。

## 【 0 2 2 3】

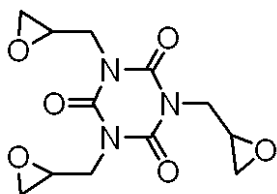
40

オキシラニルを有するモノマーの共重合体におけるオキシラニルを有するモノマー以外の他のモノマーとしては、例えば(メタ)アクリル酸、メチル(メタ)アクリレート、エチル(メタ)アクリレート、イソプロピル(メタ)アクリレート、ブチル(メタ)アクリレート、i s o - ブチル(メタ)アクリレート、t - ブチル(メタ)アクリレート、シクロヘキシル(メタ)アクリレート、ベンジル(メタ)アクリレート、2 - ヒドロキシエチル(メタ)アクリレート、2 - ヒドロキシプロピル(メタ)アクリレート、スチレン、メチルスチレン、クロルメチルスチレン、(3 - エチル - 3 - オキセタニル)メチル(メタ)アクリレート、N - シクロヘキシルマレイミド、およびN - フェニルマレイミドが挙げられる。

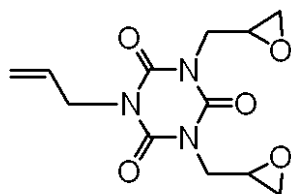
## 【 0 2 2 4】

グリシジルイソシアヌレートとしては、例えば1, 3, 5 - トリグリシジル - 1, 3, 5 - トリアジン - 2, 4, 6 - (1 H, 3 H, 5 H) - トリオン(下記式EP - 50)、1, 3 - ジグリシジル - 5 - アリル - 1, 3, 5 - トリアジン - 2, 4, 6 - (1 H, 3 H, 5 H) - トリオン(下記式EP - 51)、およびグリシジルイソシアヌレート型エポキシ樹脂が挙げられる。

## 【化 1 3 6】



(EP-50)



(EP-51)

## 【 0 2 2 5】

鎖状脂肪族型エポキシ化合物としては、例えばエポキシ化ポリブタジエン、およびエポリ  
ード P B 3 6 0 0 ( (株) ダイセル製 ) が挙げられる。

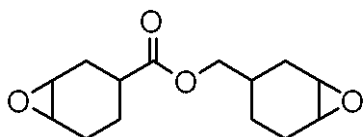
10

## 【 0 2 2 6】

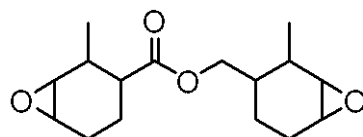
環状脂肪族型エポキシ化合物としては、例えば 3 , 4 - エポキシシクロヘキセニルメチル  
- 3 ' , 4 ' - エポキシシクロヘキセンカルボキシレート (セロキサイド 2 0 2 1 ( (株)  
) ダイセル製 )、下記式 E P - 5 2 )、2 - メチル - 3 , 4 - エポキシシクロヘキシルメ  
チル - 2 ' - メチル - 3 ' , 4 ' - エポキシシクロヘキシルカルボキシレート (下記式 E  
P - 5 3 )、2 , 3 - エポキシシクロペンタン - 2 ' , 3 ' - エポキシシクロペンタンエ  
ーテル (下記式 E P - 5 4 )、 $\gamma$ -カプロラクトン変性 3 , 4 - エポキシシクロヘキシル  
メチル - 3 ' , 4 ' - エポキシシクロヘキサンカルボキレート、1 , 2 : 8 , 9 - ジエポ  
キシリモネン (セロキサイド 3 0 0 0 ( (株) ダイセル製 )、下記式 E P - 5 5 )、下記  
式 E P - 5 6 で表される化合物、C Y - 1 7 5、C Y - 1 7 7、C Y - 1 7 9 (いずれも  
The Ciba-Geigy Chemical Corp. 製 (ハンツマン・ジャパン (株) から入手できる。 ) )  
、E H P D - 3 1 5 0 ( (株) ダイセル製 )、および環状脂肪族型エポキシ樹脂が挙げら  
れる。

20

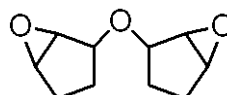
## 【化 1 3 7】



(EP-52)

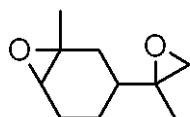


(EP-53)

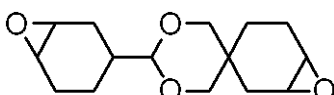


(EP-54)

30



(EP-55)



(EP-56)

## 【 0 2 2 7】

エポキシ化合物は、ポリグリシジルアミン化合物、ビスフェノール A ノボラック型エポキ  
シ化合物、クレゾールノボラック型エポキシ化合物、および環状脂肪族型エポキシ化合物  
のー以上であることが好ましく、N , N , N ' , N ' - テトラグリシジル - m - キシレン  
ジアミン、1 , 3 - ビス ( N , N - ジグリシジルアミノメチル ) シクロヘキサン、N , N  
, N ' , N ' - テトラグリシジル - 4 , 4 ' - ジアミノジフェニルメタン、商品名「テク  
モア V G 3 1 0 1 L」、3 , 4 - エポキシシクロヘキセニルメチル - 3 ' , 4 ' - エポキ  
シシクロヘキセンカルボキシレート、N - フェニルマレイミド - グリシジルメタクリレ  
ート共重合体、N , N , O - トリグリシジル - p - アミノフェノール、ビスフェノール A ノ  
ボラック型エポキシ化合物、およびクレゾールノボラック型エポキシ化合物のー以上であ  
ることが好ましい。

40

## 【 0 2 2 8】

< その他のポリマー >

50

例えば、本発明の液晶配向剤は、液晶表示素子の電気特性や配向性を制御する目的から、ポリアミック酸およびその誘導体以外のポリマーをさらに含有していてもよい。該ポリマーとしては、有機溶剤に可溶であるポリマーが挙げられる。該ポリマーは1種で用いてもよいし、2種以上を併用してもよい。該ポリマーの含有量は、上記の目的から、ポリアミック酸またはその誘導体100重量部に対して0.01~100重量部であることが好ましく、0.1~70重量部であることがより好ましく、0.1~50重量部であることがさらに好ましい。該ポリマーとしては、例えばポリアミド、ポリウレタン、ポリウレア、ポリエステル、ポリエポキシサイド、ポリエステルポリオール、シリコーン変性ポリウレタン、シリコーン変性ポリエステル、ポリアクリル酸アルキルエステル、ポリメタクリル酸アルキルエステル、アクリル酸アルキルエステル、メタクリル酸アルキルエステル共重合体、ポリオキシエチレングリコールジアクリレート、ポリオキシエチレングリコールジメタクリレート、ポリオキシプロピレングリコールジアクリレートおよびポリオキシプロピレングリコールジメタクリレートが挙げられる。

#### 【0229】

<低分子化合物>

例えば、本発明の液晶配向剤は低分子化合物をさらに含有していてもよい。低分子化合物としては、例えば1)塗布性の向上を望むときにはこの目的に沿った界面活性剤、2)帯電防止の向上を必要とするときは帯電防止剤、3)基板との密着性や耐ラビング性の向上を望むときにはシランカップリング剤やチタン系のカップリング剤、また、4)低温でイミド化を進行させる場合はイミド化触媒が挙げられる。低分子化合物の含有量は、上記の観点から、ポリアミック酸またはその誘導体100重量部に対して0.1~50重量部であることが好ましく、0.1~40重量部であることがより好ましく、0.1~20重量部であることがさらに好ましい。

#### 【0230】

シランカップリング剤には、エポキシ化合物の例として挙げたエポキシ基を含有するシラン化合物も含まれる。基板との密着性や耐ラビング性の向上に加え、電気特性を長期に安定させる目的で、エポキシ基を含有するシランカップリング剤を本発明の液晶配向剤に添加してもよい。

#### 【0231】

シランカップリング剤としては、例えばビニルトリメトキシシラン、ビニルトリエトキシシラン、N-(2-アミノエチル)-3-アミノプロピルメチルジメトキシシラン、N-(2-アミノエチル)-3-アミノプロピルメチルトリメトキシシラン、パラアミノフェニルトリメトキシシラン、パラアミノフェニルトリエトキシシラン、メタアミノフェニルトリメトキシシラン、メタアミノフェニルトリエトキシシラン、3-アミノプロピルトリメトキシシラン、3-アミノプロピルトリエトキシシラン、3-クロロプロピルメチルジメトキシシラン、3-クロロプロピルトリメトキシシラン、3-メタクリロキシプロピルトリメトキシシラン、3-メルカプトプロピルトリメトキシシラン、N-(1,3-ジメチルブチリデン)-3-(トリエトキシシリル)-1-プロピルアミン、およびN,N'-ビス[3-(トリメトキシシリル)プロピル]エチレンジアミンが挙げられ、エポキシ基を含有するシランカップリング剤としては、3-グリシドキシプロピルトリメトキシシラン、3-グリシドキシプロピルメチルジメトキシシラン、2-(3,4-エポキシシクロヘキシル)エチルトリメトキシシランが挙げられる。

#### 【0232】

好ましいシランカップリング剤として、3-グリシドキシプロピルトリメトキシシラン、2-(3,4-エポキシシクロヘキシル)エチルトリメトキシシラン、パラアミノフェニルトリメトキシシラン、および3-アミノプロピルトリエトキシシランが挙げられる。

#### 【0233】

イミド化触媒としては、例えばトリメチルアミン、トリエチルアミン、トリプロピルアミン、トリブチルアミン等の脂肪族アミン類；N,N-ジメチルアニリン、N,N-ジエチルアニリン、メチル置換アニリン、ヒドロキシ置換アニリン等の芳香族アミン類；ピリジ

10

20

30

40

50

ン、メチル置換ピリジン、ヒドロキシ置換ピリジン、キノリン、メチル置換キノリン、ヒドロキシ置換キノリン、イソキノリン、メチル置換イソキノリン、ヒドロキシ置換イソキノリン、イミダゾール、メチル置換イミダゾール、ヒドロキシ置換イミダゾール等の環式アミン類が挙げられる。イミド化触媒は、N, N - ジメチルアニリン、o - ヒドロキシアニリン、m - ヒドロキシアニリン、p - ヒドロキシアニリン、o - ヒドロキシピリジン、m - ヒドロキシピリジン、p - ヒドロキシピリジン、およびイソキノリンから選ばれる1種または2種以上であることが好ましい。

#### 【0234】

##### < 溶剤 >

本発明の配向剤は、ポリアミック酸またはその誘導体を溶剤に溶解した溶液である。この溶剤は公知のポリアミック酸の製造や使用において用いられている溶剤から、使用目的に応じて適宜選択することができる。これらの溶剤を例示すれば以下のとおりである。

#### 【0235】

非プロトン性極性有機溶剤の例としては、N - メチル - 2 - ピロリドン (NMP)、ジメチルイミダゾリジノン、N - メチルカプロラクタム、N - メチルプロピオンアミド、N, N - ジメチルアセトアミド、ジメチルスルホキシド、N, N - ジメチルホルムアミド (DMF)、N, N - ジエチルホルムアミド、N, N - ジエチルアセトアミド (DMAc)、および  $\gamma$  - ブチロラクトン (GBL) 等のラクトンが挙げられる。

#### 【0236】

上記以外の溶剤であって、塗布性改善等を目的とした溶剤の好ましい例としては、乳酸アルキル、3 - メチル - 3 - メトキシブタノール、テトラリン、イソホロン、エチレングリコールモノアルキルエーテル (例：エチレングリコールモノブチルエーテル (BC))、ジエチレングリコールモノアルキルエーテル (例：ジエチレングリコールモノエチルエーテル)、エチレングリコールモノフェニルエーテル、トリエチレングリコールモノアルキルエーテル、プロピレングリコールモノアルキルエーテル (例：プロピレングリコールモノブチルエーテル)、マロン酸ジアルキル (例：マロン酸ジエチル)、ジプロピレングリコールモノアルキルエーテル (例：ジプロピレングリコールモノメチルエーテル)、およびこれらグリコールモノエーテル類のエステル化合物が挙げられる。これらの内、NMP、ジメチルイミダゾリジノン、GBL、BCS、ジエチレングリコールモノエチルエーテル、プロピレングリコールモノブチルエーテルおよびジプロピレングリコールモノメチルエーテルが特に好ましい。

#### 【0237】

本発明の配向剤中のポリマーの濃度は、0.1 ~ 40重量%であることが好ましく、1 ~ 10重量%であることがより好ましい。この配向剤を基板に塗布するに当たって膜厚の調整が必要とされる場合には、予め溶剤により希釈して含有ポリマーの濃度を調整することができる。

#### 【0238】

本発明の液晶配向剤の粘度は、塗布する方法、ポリアミック酸またはその誘導体の濃度、使用するポリアミック酸またはその誘導体の種類、溶剤の種類と割合によって好ましい範囲が異なる。例えば、印刷機による塗布の場合は5 ~ 100 mPa·s (より好ましくは10 ~ 80 mPa·s) である。5 mPa·s より小さいと十分な膜厚を得ることが難しくなり、100 mPa·s を超えると印刷ムラが大きくなることがある。スピンコートによる塗布の場合は5 ~ 200 mPa·s (より好ましくは10 ~ 100 mPa·s) が適している。インクジェット塗布装置を用いて塗布する場合は5 ~ 50 mPa·s (より好ましくは5 ~ 20 mPa·s) が適している。液晶配向剤の粘度は回転粘度測定法により測定され、例えば回転粘度計 (東機産業製 TVE - 20L 型) を用いて測定 (測定温度：25 ) される。

#### 【0239】

##### < 液晶配向膜 >

本発明の液晶配向膜は、通常の液晶配向膜の作製と同様に、液晶表示素子における基板に

10

20

30

40

50

本発明の液晶配向剤を塗布することによって形成することができる。前記基板には、ITO (Indium Tin Oxide)、IZO ( $\text{In}_2\text{O}_3 - \text{ZnO}$ )、IGZO ( $\text{In} - \text{Ga} - \text{ZnO}_4$ )電極等の電極やカラーフィルタ等が設けられていてもよいガラス製の基板が挙げられる。また、液晶配向剤を塗布する方法としては、スピンナー法、印刷法、ディッピング法、滴下法、インクジェット法等が一般に知られている。

#### 【0240】

<液晶配向膜の製造工程>

前記加熱乾燥工程は、オープンまたは赤外炉の中で加熱処理する方法、ホットプレート上で加熱処理する方法等が一般に知られている。加熱乾燥工程は溶剤の蒸発が可能な範囲内の温度で実施することが好ましく、加熱焼成工程における温度に対して比較的低い温度で実施することがより好ましい。具体的には加熱乾燥温度は30 ~ 150 の範囲であること、さらには50 ~ 120 の範囲であることが好ましい。

10

#### 【0241】

前記加熱焼成工程は、前記ポリアミック酸またはその誘導体が脱水・閉環反応を呈するのに必要な条件で行うことができる。前記塗膜の焼成は、オープンまたは赤外炉の中で加熱処理する方法、ホットプレート上で加熱処理する方法等が一般に知られている。これらの方法も本発明において同様に適用可能である。一般に100 ~ 300 程度の温度で1分間 ~ 3時間行うことが好ましく、120 ~ 280 がより好ましく、150 ~ 250 がさらに好ましい。

#### 【0242】

光配向法による本発明の液晶配向膜の形成方法について、詳細に説明する。光配向法を用いた本発明の液晶配向膜は、塗膜を加熱乾燥した後、放射線の直線偏光または無偏光を照射することにより、塗膜に異方性を付与し、その膜を加熱焼成することにより形成することができる。または、塗膜を加熱乾燥し、加熱焼成した後に、放射線の直線偏光または無偏光を照射することにより形成する事ができる。配向性の点から、放射線の照射工程は加熱焼成工程前に行うのが好ましい。

20

#### 【0243】

さらに、液晶配向膜の液晶配向能を上げるために、塗膜を加熱しながら放射線の直線偏光または無偏光を照射することもできる。放射線の照射は、塗膜を加熱乾燥する工程、または加熱焼成する工程で行ってもよく、加熱乾燥工程と加熱焼成工程の間に行ってもよい。該工程における加熱乾燥温度は、30 ~ 150 の範囲であること、さらには50 ~ 120 の範囲であることが好ましい。また該工程における加熱焼成温度は、30 ~ 300 の範囲であること、さらには50 ~ 250 の範囲であることが好ましい。

30

#### 【0244】

放射線としては、例えば150 ~ 800 nmの波長の光を含む紫外線または可視光を用いることができるが、300 ~ 400 nmの光を含む紫外線が好ましい。また、直線偏光または無偏光を用いることができる。これらの光は、前記塗膜に液晶配向能を付与することができる光であれば特に限定されないが、液晶に対して強い配向規制力を発現させたい場合、直線偏光が好ましい。

#### 【0245】

本発明の液晶配向膜は、低エネルギーの光照射でも高い液晶配向能を示すことができる。前記放射線照射工程における直線偏光の照射量は0.05 ~ 20 J/cm<sup>2</sup>であることが好ましく、0.5 ~ 10 J/cm<sup>2</sup>がより好ましい。また直線偏光の波長は200 ~ 400 nmであることが好ましく、300 ~ 400 nmであることがより好ましい。直線偏光の膜表面に対する照射角度は特に限定されないが、液晶に対する強い配向規制力を発現させたい場合、膜表面に対してなるべく垂直であることが配向処理時間短縮の観点から好ましい。また、本発明の液晶配向膜は、直線偏光を照射することにより、直線偏光の偏光方向に対して垂直な方向に液晶を配向させることができる。

40

#### 【0246】

プレチルト角を発現させたい場合に前記膜に照射する光は、前述同様直線偏光であっても

50

無偏光であってもよい。プレチルト角を発現させたい場合に前記膜に照射される光の照射量は $0.05 \sim 20 \text{ J/cm}^2$ であることが好ましく、 $0.5 \sim 10 \text{ J/cm}^2$ が特に好ましく、その波長は $250 \sim 400 \text{ nm}$ であることが好ましく、 $300 \sim 380 \text{ nm}$ が特に好ましい。プレチルト角を発現させたい場合に前記膜に照射する光の前記膜表面に対する照射角度は特に限定されないが、 $30 \sim 60$ 度であることが配向処理時間短縮の観点から好ましい。

【0247】

放射線の直線偏光または無偏光を照射する工程に使用する光源には、超高圧水銀ランプ、高圧水銀ランプ、低圧水銀ランプ、Deep UVランプ、ハロゲンランプ、メタルハライドランプ、ハイパワーメタルハライドランプ、キセノンランプ、水銀キセノンランプ、エキシマランプ、KrFエキシマレーザー、蛍光ランプ、LEDランプ、ナトリウムランプ、マイクロウェーブ励起無電極ランプ、などを制限なく用いることができる。

10

【0248】

本発明の液晶配向膜は、前述した工程以外の他の工程をさらに含む方法によって好適に得られる。例えば、本発明の液晶配向膜は焼成または放射線照射後の膜を洗浄液で洗浄する工程は必須としないが、他の工程の都合で洗浄工程を設けることができる。

【0249】

洗浄液による洗浄方法としては、ブラッシング、ジェットスプレー、蒸気洗浄または超音波洗浄等が挙げられる。これらの方法は単独で行ってもよいし、併用してもよい。洗浄液としては純水または、メチルアルコール、エチルアルコール、イソプロピルアルコール等の各種アルコール類、ベンゼン、トルエン、キシレン等の芳香族炭化水素類、塩化メチレン等のハロゲン系溶剤、アセトン、メチルエチルケトン等のケトン類を用いることができるが、これらに限定されるものではない。もちろん、これらの洗浄液は十分に精製された不純物の少ないものが用いられる。このような洗浄方法は、本発明の液晶配向膜の形成における前記洗浄工程にも適用することができる。

20

【0250】

本発明の液晶配向膜の液晶配向能を高めるために、加熱焼成工程の前後、ラビング工程の前後、または、偏光または無偏光の放射線照射の前後に、熱や光によるアニール処理を用いることができる。該アニール処理において、アニール温度が $30 \sim 180$ 、好ましくは $50 \sim 150$ であり、時間は1分～2時間が好ましい。また、アニール処理に使用するアニール光には、UVランプ、蛍光ランプ、LEDランプなどが挙げられる。光の照射量は $0.3 \sim 10 \text{ J/cm}^2$ であることが好ましい。

30

【0251】

本発明の液晶配向膜の膜厚は、特に限定されないが、 $10 \sim 300 \text{ nm}$ であることが好ましく、 $30 \sim 150 \text{ nm}$ であることがより好ましい。本発明の液晶配向膜の膜厚は、段差計やエリプソメータ等の公知の膜厚測定装置によって測定することができる。

【0252】

本発明の液晶配向膜は特に大きな配向の異方性を持つことを特徴とする。このような異方性の大きさは特開2005-275364等に記載の偏光IRを用いた方法で評価することができる。また以下の実施例に示すようにエリプソメトリーを用いた方法によっても評価することができる。本発明の配向膜を液晶組成物用配向膜として使用した場合、より大きな膜の異方性を持つ材料が液晶組成物に対し大きな配向規制力を持つと考えられる。

40

【0253】

本発明の液晶配向膜は、液晶ディスプレイ用の液晶組成物の配向用途以外に、光学補償材やその他すべての液晶材料の配向制御に用いることができる。また本発明の配向膜は大きな異方性を有するので、単独で光学補償材用途に使用することができる。

【0254】

<液晶表示素子>

本発明の液晶表示素子は、一对の基板と、液晶分子を含有し、前記一对の基板の間に形成される液晶層と、液晶層に電圧を印加する電極と、前記液晶分子を所定の方向に配向させ

50

る液晶配向膜とを有する。前記液晶配向膜には前述の本発明の液晶配向膜が用いられる。

【0255】

基板には、本発明の液晶配向膜で前述したガラス製の基板を用いることができ、前記電極には、本発明の液晶配向膜で前述したようにガラス製の基板に形成されるITO、IZO、IGZO電極を用いることができる。

【0256】

液晶層は、前記一对の基板の一方の基板における液晶配向膜が形成されている面が他方の基板に向かうように対向する一对の基板間の隙間に密封される液晶組成物によって形成される。

【0257】

液晶組成物には、特に制限はなく、誘電率異方性が正または負の各種の液晶組成物を用いることができる。誘電率異方性が正の好ましい液晶組成物には、特許第3086228号公報、特許第2635435号公報、特表平5-501735公報、特開平8-157826公報、特開平8-231960公報、特開平9-241644公報(EP885272A1明細書)、特開平9-302346公報(EP806466A1明細書)、特開平8-199168公報(EP722998A1明細書)、特開平9-235552公報、特開平9-255956公報、特開平9-241643公報(EP885271A1明細書)、特開平10-204016公報(EP844229A1明細書)、特開平10-204436公報、特開平10-231482公報、特開2000-087040公報、特開2001-48822公報等が開示されている液晶組成物が挙げられる。

10

20

【0258】

誘電率異方性が負の好ましい液晶組成物には、特開昭57-114532公報、特開平2-4725公報、特開平4-224885公報、特開平8-40953公報、特開平8-104869公報、特開平10-168076公報、特開平10-168453公報、特開平10-236989公報、特開平10-236990公報、特開平10-236992公報、特開平10-236993公報、特開平10-236994公報、特開平10-237000公報、特開平10-237004公報、特開平10-237024公報、特開平10-237035公報、特開平10-237075公報、特開平10-237076公報、特開平10-237448公報(EP967261A1明細書)、特開平10-287874公報、特開平10-287875公報、特開平10-291945公報、特開平11-029581公報、特開平11-080049公報、特開2000-256307公報、特開2001-019965公報、特開2001-072626公報、特開2001-192657公報等が開示されている液晶組成物が挙げられる。

30

【0259】

誘電率異方性が正または負の液晶組成物に1種以上の光学活性化合物を添加して使用することも何ら差し支えない。

【0260】

本発明の液晶表示素子は、一对の基板の少なくとも一方に本発明の液晶配向膜を形成し、得られた一对の基板を、液晶配向膜を内向きにスペーサーを介して対向させ、基板間に形成された隙間に液晶組成物を封入して液晶層を形成することによって得られる。本発明の液晶表示素子における製造には、必要に応じて基板に偏光フィルムを貼り付ける等のさらなる工程が含まれていてもよい。

40

【0261】

本発明の液晶表示素子は、種々の電界方式用の液晶表示素子を形成することができる。このような電界方式用の液晶表示素子には、前記基板の表面に対して水平方向に前記電極が前記液晶層に電圧を印加する横電界方式用の液晶表示素子や、前記基板の表面に対して垂直方向に前記電極が前記液晶層に電圧を印加する縦電界方式用の液晶表示素子が挙げられる。

【0262】

本発明の液晶配向剤を原料として作製される液晶配向膜は、その原料であるポリマーを適

50

宜選択することにより、種々の表示駆動方式の液晶表示素子に適用させることができる。

【0263】

本発明の液晶表示素子は、前述した構成要素以外の要素をさらに有していてもよい。このような他の構成要素として、本発明の液晶表示素子には、偏光板（偏光フィルム）、波長板、光散乱フィルム、駆動回路等の、液晶表示素子に通常使用される構成要素が実装されてもよい。

【実施例】

【0264】

以下、本発明を実施例により説明する。なお、実施例において用いる評価法および化合物は次の通りである。

【0265】

<液晶配向膜の評価法>

1. 透過率

後述する液晶配向膜が形成された基板の透過率を測定し、380nm～780nmの吸光度の平均値を算出した。紫外可視分光光度計には紫外可視分光光度計V-660（日本分光株式会社製）を使用した。

2. 体積抵抗測定

後述する液晶配向膜が形成された基板の体積抵抗値を測定した。測定装置にはULTRA HIGH RESISTANCE METER R8340A（株式会社ADVANTEST製）を使用した。

【0266】

<テトラカルボン酸二無水物>

酸二無水物（A1）：ピロメリット酸二無水物（AN-3-2）

酸二無水物（A2）：1,8-ビス（3,4-ジカルボン酸フェニル）オクタン酸二無水物（AN-4-17（m=8））

酸二無水物（A3）：1,2,3,4-シクロブタンテトラカルボン酸二無水物（AN-2-1）

酸二無水物（A4）：アゾベンゼン-3,3',4,4'-テトラカルボン酸二無水物（VII-3）

酸二無水物（A5）：ブタンテトラカルボン酸二無水物（AN-1-1）

酸二無水物（A6）：1,2,4,5-シクロヘキサンテトラカルボン酸二無水物（AN-3-1）

酸二無水物（A7）：3,3',4,4'-ビフェニルテトラカルボン酸二無水物（AN-c）

酸二無水物（A8）：エチレンジアミン四酢酸二無水物（AN-1-13）

酸二無水物（A9）：5,5'-p-フェニレンビス（イソベンゾフラン-1,3-ジオン）（AN-16-14）

酸二無水物（A10）：3,3',4,4'-ジフェニルエーテルテトラカルボン酸二無水物（AN-4-21）

【0267】

<ジアミン>

ジアミン（D1）：4,4'-ジアミノアゾベンゼン（VII-1-1）

ジアミン（D2）：4,4'-ジアミノスチルベン（VI-1-1）

ジアミン（D3）：4,4'-ジアミノジフェニル-1,4-ブタジイン（II-1-1）

ジアミン（D4）：4,4'-ジアミノジフェニルエタン（DI-5-1（m=2））

ジアミン（D5）：4,4'-ジアミノジフェニルブタン（DI-5-1（m=4））

ジアミン（D6）：4,4'-ジアミノジフェニルヘキサン（DI-5-1（m=6））

ジアミン（D7）：4,4'-ジアミノジフェニルオクタン（DI-5-1（m=8））

ジアミン（D8）：4,4'-ジアミノジフェニルメタン（DI-5-1（m=1））

10

20

30

40

50

ジアミン (D 9) : 2, 2' - ジメチル - 4, 4' - ジアミノジフェニルメタン (D I - 5 - 5)

ジアミン (D 10) : N, N' - ビス (4 - アミノフェニル) - N, N' - ジメチルエチレンジアミン (D I - 5 - 29 (k = 2))

ジアミン (D 11) : 4, 4' - N, N' - ビス (4 - アミノフェニル) ピペラジン (D I - 9 - 1)

ジアミン (D 12) : 1, 4 - シクロヘキサジアミン (D I - 2 - 1)

ジアミン (D 13) : 1, 6 - ジアミノヘキサン (D I - 1 - 3)

ジアミン (D 14) : 1, 4 - フェレンジアミン (D I - 4 - 1)

ジアミン (D 15) : 1, 8 - ジアミノオクタン (D I - 1 (m = 8))

ジアミン (D 16) : 3 - アミノ - 5 - (4 - ドデシルベンジル) フェニルアミン (D I - 13 - 2 (R<sup>3 4</sup> = - C<sub>12</sub>H<sub>25</sub>))

ジアミン (D 17) : 1, 1 - ビス (4 - ((アミノフェニル)メチル)フェニル) - 4 - ブチルシクロヘキサン (D I - 16 - 2 (R<sup>4 0</sup> = - C<sub>4</sub>H<sub>9</sub>))

ジアミン (D 18) : 1, 1 - ビス ((アミノフェノキシ)フェニル) - 4 - (n - ペンチルシクロヘキシル)シクロヘキサン (D I - 16 - 4 (R<sup>4 1</sup> が - C<sub>5</sub>H<sub>11</sub>))

ジアミン (D 19) : 3, 5 - ジアミノ - N - ((ジヒドロキシメチル)メチル)ベンズアミド (D I - 4 - 12)

ジアミン (D 20) : 3, 5 - ジアミノ - N - ((トリヒドロキシメチル)メチル)ベンズアミド (D I - 4 - 13)

モノアミン (M 1) : アニリン

【0268】

< 溶剤 >

N - メチル - 2 - ピロリドン : NMP

ブチルセロソルブ (エチレングリコールモノブチルエーテル) : BC

【0269】

< 添加剤 >

添加剤 (Ad 1) : 3 - アミノプロピルトリエトキシシラン

添加剤 (Ad 2) : ビス [4 - (アリルビスシクロ [2.2.1]ヘプト - 5 - エン - 2, 3 - ジカルボキシイミド)フェニル]メタン

添加剤 (Ad 3) : 1, 3 - ビス (4, 5 - ジヒドロ - 2 - オキサゾリル)ベンゼン

添加剤 (Ad 4) : 2 - (3, 4 - エポキシシクロヘキシル)エチルトリメトキシシラン

【0270】

< 1. ポリアミック酸の合成 >

[合成例 1]

温度計、攪拌機、原料投入口および窒素ガス導入口を備えた 100 mL の四つ口フラスコにジアミン (D 1) 1.61 g、ジアミン (D 5) 1.14 g、および脱水 NMP 50 g を入れ、乾燥窒素気流下攪拌溶解した。次いで酸二無水物 (A 2) 3.85 g および脱水 NMP 24 g を入れ、室温で 24 時間攪拌を続けた。この反応溶液に BC 20 g を加えて、ポリマー固形分濃度が 6 重量% のポリアミック酸溶液を得た。このポリアミック酸溶液を PA 1 とする。PA 1 に含まれるポリアミック酸の粘度は 10 mPa・s、重量平均分子量は 22,000 であった。

【0271】

ポリアミック酸の重量平均分子量は、2695 セパレーションモジュール・2414 示差屈折計 (Waters 製) を用いて GPC 法により測定し、ポリスチレン換算することにより求めた。得られたポリアミック酸をリン酸 - DMF 混合溶液 (リン酸 / DMF = 0.6 / 100 : 重量比) で、ポリアミック酸濃度が約 2 重量% になるように希釈した。カラムは HSPgel RT MB - M (Waters 製) を使用し、前記混合溶液を展開剤として、カラム温度 50、流速 0.40 mL/min の条件で測定を行った。標準ポリスチレンは東ソー (株) 製 TSK 標準ポリスチレンを用いた。

10

20

30

40

50



【表 2】

表 2

合成例No.	ポリアミック酸溶液No.	テトラカルボン酸二無水物 (モル%)						ジアミン (モル%)								添加剤	粘度 (mPa·s)	重量平均分子量	
		A1	A3	A5	A6	A7	A8	D4	D7	D8	D9	D10	D11	D12	D13				D14
18	PA18	50	50							100								50	95,000
19	PA19	50					50			100								52	110,000
20	PA20	50					50	100										50	100,000
21	PA21		95	5						90	10							56	120,000
22	PA22		95	5					100									57	125,000
23	PA23		100					80				20						63	150,000
24	PA24		100							80			20					67	155,000
25	PA25	100												100				45	59,000
26	PA26					100									100			43	62,000
27	PA27		80		20					100							Ad1	53	97,000
28	PA28		80		20					100								53	109,000
29	PA29	30	70							80			20				Ad2	51	95,000
30	PA30		100							50				50				60	98,000
31	PA31		100												100			65	79,000
32	PA32	50					50			50						50	Ad3	80	189,000
33	PA33	30	30			40					50					50	Ad4	71	167,000

【 0 2 7 6 】

【表 3】

表 3

合成例No.	ポリアミック酸溶液No.	テトラカルボン酸二無水物 (モル%)			ジアミン (モル%)		粘度 (mPa·s)	重量平均分子量
		A1	A3	A9	D1	D15		
34	PA34		100		100		13	26,000
35	PA35	100			100		11	31,000
36	PA36			100		100	55	65,000

【 0 2 7 7 】

&lt; 2 . 透過率評価用基板の作製 &gt;

[ 実施例 1 ]

合成例 1 で調製したポリマー固形分濃度 6 重量%のポリアミック酸溶液 ( P A 1 ) および合成例 1 8 で調製したポリマー固形分濃度 6 重量%のポリアミック酸溶液 ( P A 1 8 ) を P A 1 : P A 1 8 = 3 0 : 7 0 ( 重量比 ) になるように混合し、NMP / B C = 4 / 1 ( 重量比 ) の混合溶剤を加え、ポリマー固形分濃度 4 重量%に希釈して液晶配向剤とした。

得られた液晶配向剤を用いて下記の通り透過率評価用基板を作製した。

【0278】

<透過率評価用基板の作製方法>

液晶配向剤をガラス基板にスピンナー（ミカサ株式会社製、スピンコーター（1H-DX2））にて塗布した。なお、以降の実施例、比較例をも含めて、液晶配向剤の粘度に応じてスピンナーの回転速度を調整し、配向膜が下記の膜厚になるようにした。塗膜後、ホットプレート（アズワン株式会社製、ECホットプレート（EC-1200N））上で80にて2分間加熱乾燥した後、ウシオ電機（株）製マルチライトML-501C/Bを用い、基板に対して鉛直方向から、偏光板を介して紫外線の直線偏光を照射した。この時の露光エネルギーは、ウシオ電機（株）製紫外線積算光量計UIT-150（受光器UVD-S365）を用いて光量を測定し、波長365nmで $5.0 \pm 0.1 \text{ J/cm}^2$ になるよう、露光時間を調整した。紫外線の照射は、装置全体を紫外線防止フィルムで覆い、室温、空気中で行った。次いで、クリーンオープン（エスベック株式会社製、クリーンオープン（PVHC-231））中で、230にて15分間加熱処理して、膜厚 $100 \pm 10 \text{ nm}$ の配向膜を形成した。

10

【0279】

<透過率の評価>

配向膜の透過率をUV-Visスペクトル測定装置（日本分光（株）製V-660）を用いて測定した。配向膜を形成していないガラス基板をリファレンスとした。測定は波長380~780nmの範囲を、400nm/minの走査速度で1nm毎に行った。前記波長領域での透過率の平均値を配向膜の透過率とした。この値が大きいほど透過率は良好であると言える。

20

【0280】

[実施例2~36]および[比較例1~4]

重合体として表4および5に示すポリアミック酸およびその割合を変更した以外は、実施例1に準拠して、透過率評価用基板を作製し、透過率の測定を行った。測定結果を実施例1と併せて表4および5に示す。

【0281】

【表 4】

表 4

実施例 No.	液晶配向剤の調製に使用した重合体				透過率 (%)
	光反応性構造を有する ポリアミック酸		光反応性構造を有さない ポリアミック酸		
	名称	比率 (重量部)	名称	比率 (重量部)	
1	PA1	30	PA18	70	94.6
2	PA1	30	PA19	70	93.4
3	PA1	30	PA20	70	93.5
4	PA1	30	PA21	70	95.5
5	PA1	30	PA22	70	95.7
6	PA1	30	PA23	70	95.3
7	PA1	30	PA24	70	95.2
8	PA1	30	PA25	70	94.7
9	PA1	30	PA26	70	94.2
10	PA1	30	PA27	70	95.4
11	PA1	30	PA28	70	95.4
12	PA1	30	PA29	70	94.9
13	PA1	30	PA30	70	96.9
14	PA1	30	PA31	70	94.6
15	PA2	30	PA21	70	95.3
16	PA3	30	PA21	70	95.6
17	PA4	30	PA28	70	92.4
18	PA5	30	PA28	70	93.1
19	PA6	30	PA18	70	93.3
20	PA7	30	PA18	70	90.5
21	PA8	30	PA18	70	94.5
22	PA9	30	PA19	70	94.1
23	PA10	30	PA20	70	93.8
24	PA11	30	PA20	70	93.3
25	PA1	50	PA28	50	94.2
26	PA3	50	PA22	50	93.7
27	PA1	80	PA28	20	91.1
28	PA3	80	PA22	20	91.0
29	PA1	20	PA28	80	97.0
30	PA3	20	PA22	80	96.4
31	PA12	20	PA30	80	96.8
32	PA13	15	PA31	85	97.0
33	PA14	30	PA32	70	94.0
34	PA15	15	PA31	85	96.9
35	PA16	30	PA33	70	94.1
36	PA17	15	PA33	85	96.7

10

20

30

40

【 0 2 8 2 】

【表5】

表5

比較例 No.	液晶配向剤の調製に使用した重合体				透過率 (%)
	光反応性構造を有する ポリアミック酸		光反応性構造を有さない ポリアミック酸		
	名称	比率 (重量部)	名称	比率 (重量部)	
1	PA34	30	PA36	70	89.5
2	PA35	30	PA36	70	85.6
3	PA34	50	PA36	50	87.8
4	PA34	100	—	—	85.1

## 【0283】

同じ厚さの膜で比較したとき、比較例1～4は液晶配向膜中のアゾベンゼン構造の含有率が大きいため、透過率は著しく劣る。実施例1～36の本発明の配向膜の透過率は良好で、着色が少ないことが分かる。

## 【0284】

<3. 体積抵抗評価用基板の作製>

[実施例37]

合成例1で調製したポリマー固形分濃度6重量%のポリアミック酸溶液(PA1)および合成例18で調製したポリマー固形分濃度6重量%のポリアミック酸溶液(PA18)をPA1:PA18=30:70(重量比)になるように混合し、NMP/BC=4/1(重量比)の混合溶剤を加え、ポリマー固形分濃度4重量%に希釈して液晶配向剤とした。得られた液晶配向剤を用いて下記の通り体積抵抗評価用基板を作製した。

## 【0285】

<体積抵抗評価用基板の作製方法>

液晶配向剤をITO蒸着基板にスピンナー(ミカサ株式会社製、スピンコーター(1H-DX2))にて塗布した。なお、以降の実施例、比較例をも含めて、液晶配向剤の粘度に応じてスピンナーの回転速度を調整し、配向膜が下記の膜厚になるようにした。塗膜後、ホットプレート(アズワン株式会社製、ECホットプレート(EC-1200N))上で80にて2分間加熱乾燥した後、ウシオ電機(株)製マルチライトML-501C/Bを用い、基板に対して鉛直方向から、偏光板を介して紫外線の直線偏光を照射した。この時の露光エネルギーは、ウシオ電機(株)製紫外線積算光量計UIT-150(受光器UV-D-S365)を用いて光量を測定し、波長365nmで $5.0 \pm 0.1 \text{ J/cm}^2$ になるよう、露光時間を調整した。紫外線の照射は、装置全体を紫外線防止フィルムで覆い、室温、空気中で行った。次いで、クリーンオープン(エスペック株式会社製、クリーンオープン(PVHC-231))中で、230にて15分間加熱処理して、膜厚 $300 \pm 10 \text{ nm}$ の配向膜を形成した。次いで配向膜を形成したITO蒸着基板上に真空蒸着機でアルミを蒸着させ、上部電極を形成させた(電極面積 $0.2927 \text{ cm}^2$ )。このとき電極面積が一定になるようにマスクを施した。これによって、配向膜をITOとアルミではさんだ状態とし、体積抵抗評価用基板を作製した。

## 【0286】

<体積抵抗値の評価>

ULTRA HIGH RESISTANCE METER R8340A(株式会社ADVANTEST製)を用いて、作製した体積抵抗評価用基板に3Vの電圧を印加し、5分後の電流値から体積抵抗値を算出した。長期駆動による光のストレスを基板に与えたときの体積抵抗値と光のストレスなしの体積抵抗値とを比較するために、測定時に光を照射しないDARK状態と、LEDによって測定基板に $8,000 \text{ cd/cm}^2$ の光を照射しながら測定を行うLIGHT状態の2つの測定を行った。この2つの測定値の変化度をD

10

20

30

40

50

A R K / L I G H Tとし、フリッカが発生しやすいか、発生しにくいかの基準とする。D A R K / L I G H Tが小さいほどフリッカは発生しにくく、D A R K / L I G H Tが大きいほどフリッカは発生しやすいと判断する。評価結果を表6 - 1に示す。

【0287】

[実施例38～72]

重合体として表6 - 1に示すポリアミック酸およびその割合を変更した以外は、実施例37に準拠して体積抵抗評価用基板を作製し、体積抵抗値の評価を行った。評価結果を実施例37と併せて表6 - 1に示す。

【0288】

【表6】

表6-1

実施例 No.	液晶配向剤の調製に使用した重合体				体積抵抗値 DARK状態 ( $\Omega/\text{cm}^2$ )	体積抵抗値 LIGHT状態 ( $\Omega/\text{cm}^2$ )	DARK/LIGHT
	光反応性構造を 有するポリアミック酸		光反応性構造を 有さないポリアミック酸				
	名称	比率 (重量部)	名称	比率 (重量部)			
37	PA1	30	PA18	70	7.6E+16	5.1E+16	1.5
38	PA1	30	PA19	70	6.4E+15	4.7E+14	13.6
39	PA1	30	PA20	70	4.9E+15	3.1E+14	15.8
40	PA1	30	PA21	70	2.4E+17	1.4E+17	1.7
41	PA1	30	PA22	70	4.5E+17	3E+17	1.5
42	PA1	30	PA23	70	1.8E+17	9.5E+16	1.9
43	PA1	30	PA24	70	6.6E+17	4.5E+17	1.5
44	PA1	30	PA25	70	4.3E+16	2.3E+16	1.9
45	PA1	30	PA26	70	7.1E+16	4.8E+16	1.5
46	PA1	30	PA27	70	3.3E+17	8.5E+16	3.9
47	PA1	30	PA28	70	5.3E+17	2E+16	26.5
48	PA1	30	PA29	70	6E+16	8E+15	7.5
49	PA1	30	PA30	70	4.5E+16	4E+16	1.1
50	PA1	30	PA31	70	3.9E+15	1.6E+15	2.4
51	PA2	30	PA21	70	4.3E+17	1.5E+17	2.9
52	PA3	30	PA21	70	3.3E+17	1.1E+17	3.0
53	PA4	30	PA28	70	1.2E+17	7.9E+16	1.5
54	PA5	30	PA28	70	5.1E+16	7.6E+15	6.7
55	PA6	30	PA18	70	8.5E+16	5.2E+16	1.6
56	PA7	30	PA18	70	4.7E+16	2.9E+16	1.6
57	PA8	30	PA18	70	7.3E+16	3.5E+16	2.1
58	PA9	30	PA19	70	6.6E+15	5.1E+14	12.9
59	PA10	30	PA20	70	5.4E+15	4.7E+14	11.5
60	PA11	30	PA20	70	4.9E+15	3.3E+14	14.8
61	PA1	50	PA28	50	8.3E+16	7.1E+15	11.7
62	PA3	50	PA22	50	9.6E+16	5.5E+15	17.5
63	PA1	80	PA28	20	2E+17	6E+15	33.3
64	PA3	80	PA22	20	1.2E+17	5.4E+15	22.2
65	PA1	20	PA28	80	9.8E+16	3.8E+16	2.6
66	PA3	20	PA22	80	2.3E+17	8.6E+16	2.7
67	PA12	20	PA30	80	8.5E+17	9.1E+16	9.3
68	PA13	15	PA31	85	8.3E+17	8E+16	10.4
69	PA14	30	PA32	70	2.9E+17	8.6E+16	3.4
70	PA15	15	PA31	85	2.3E+17	5.5E+16	4.2
71	PA16	30	PA33	70	9.9E+16	8.4E+16	1.2
72	PA17	15	PA33	85	1.8E+17	6.5E+16	2.8

## [ 実施例 7 3 ]

合成例 1 で調製したポリマー固形分濃度 6 重量%のポリアミック酸溶液 ( P A 1 ) および合成例 1 9 で調製したポリマー固形分濃度 6 重量%のポリアミック酸溶液 ( P A 1 9 ) を P A 1 : P A 1 2 = 3 0 : 7 0 ( 重量比 ) になるように混合し、NMP / B C = 4 / 1 ( 重量比 ) の混合溶剤を加え、ポリマー固形分濃度 4 重量%に希釈して液晶配向剤とした。得られた液晶配向剤を用いて下記の通り体積抵抗評価用基板を作製した。

## 【 0 2 9 0 】

液晶配向剤を I T O 蒸着基板にスピナー ( ミカサ株式会社製、スピナー ( 1 H - D X 2 ) ) にて塗布した。なお、以降の実施例、比較例をも含めて、液晶配向剤の粘度に応じてスピナーの回転速度を調整し、配向膜が下記の膜厚になるようにした。塗膜後、ホットプレート ( アズワン株式会社製、E C ホットプレート ( E C - 1 2 0 0 N ) ) 上で 8 0 にて 2 分間加熱乾燥した後、ウシオ電機 ( 株 ) 製 UV ランプ ( U V L - 1 5 0 0 M 2 - N 1 ) を用い、基板に対して鉛直方向から、偏光板を介して紫外線の直線偏光を照射した。この時の露光エネルギーは、ウシオ電機 ( 株 ) 製紫外線積算光量計 U I T - 1 5 0 ( 受光器 U V D - S 3 6 5 ) を用いて光量を測定し、波長 3 6 5 n m で  $5.0 \pm 0.1 \text{ J} / \text{cm}^2$  になるよう、露光時間を調整した。紫外線の照射は、装置全体を紫外線防止フィルムで覆い、室温、空気中で行った。次いで、クリーンオープン ( エスペック株式会社製、クリーンオープン ( P V H C - 2 3 1 ) ) 中で、2 3 0 にて 1 5 分間加熱処理して、膜厚  $300 \pm 10 \text{ nm}$  の配向膜を形成した。最後に、加熱後の基板をクリーンオープン中で、1 2 0 にて 3 0 分間の加熱アニールを行った。次いで配向膜を形成した I T O 蒸着基板上に真空蒸着機でアルミを蒸着させ、上部電極を形成させた ( 電極面積  $0.2927 \text{ cm}^2$  ) 。このとき電極面積が一定になるようにマスクを施した。これによって、配向膜を I T O とアルミではさんだ状態とし、体積抵抗評価用基板を作製した。体積抵抗値の評価は実施例 3 7 に準拠して行った。

## 【 0 2 9 1 】

## [ 実施例 7 4 ~ 7 8 ]

重合体として表 6 - 2 に示すポリアミック酸およびその割合を変更した以外は、実施例 7 3 に準拠して、体積抵抗評価用基板を作製し、体積抵抗値の評価を行った。評価結果を実施例 7 3 と併せて表 6 - 2 に示す。

## 【 表 7 】

表 6 - 2

実施例 No.	液晶配向剤の調製に使用した重合体				体積抵抗値 DARK 状態 ( $\Omega / \text{cm}^2$ )	体積抵抗値 LIGHT 状態 ( $\Omega / \text{cm}^2$ )	DARK/LIGHT
	光反応性構造を有するポリアミック酸		光反応性構造を有さないポリアミック酸				
	名称	比率 (重量部)	名称	比率 (重量部)			
73	PA1	30	PA19	70	6.8E+15	4.6E+14	14.8
74	PA1	30	PA27	70	3.3E+17	8.3E+16	4.0
75	PA3	30	PA21	70	3.5E+17	1.1E+17	3.2
76	PA1	50	PA28	50	8.2E+16	6.5E+15	12.6
77	PA14	30	PA32	70	2.6E+17	8.8E+16	3.0
78	PA17	15	PA33	85	1.6E+17	6.0E+16	2.7

## 【 0 2 9 2 】

## [ 実施例 7 9 ]

合成例 1 で調製したポリマー固形分濃度 6 重量%のポリアミック酸溶液 ( P A 1 ) および合成例 1 9 で調製したポリマー固形分濃度 6 重量%のポリアミック酸溶液 ( P A 1 9 ) を P A 1 : P A 1 2 = 3 0 : 7 0 ( 重量比 ) になるように混合し、NMP / B C = 4 / 1 ( 重量比 ) の混合溶剤を加え、ポリマー固形分濃度 4 重量%に希釈して液晶配向剤とした。

得られた液晶配向剤を用いて下記の通り体積抵抗評価用基板を作製した。

【0293】

液晶配向剤をITO蒸着基板にスピンナー（ミカサ株式会社製、スピンコーター（1H-DX2））にて塗布した。なお、以降の実施例、比較例をも含めて、液晶配向剤の粘度に応じてスピンナーの回転速度を調整し、配向膜が下記の膜厚になるようにした。塗膜後、ホットプレート（アズワン株式会社製、ECホットプレート（EC-1200N））上で80にて2分間加熱乾燥した後、ウシオ電機（株）製マルチライトML-501C/Bを用い、基板に対して鉛直方向から、偏光板を介して紫外線の直線偏光を照射した。この時の露光エネルギーは、ウシオ電機（株）製紫外線積算光量計UIT-150（受光器UV-D-S365）を用いて光量を測定し、波長365nmで $5.0 \pm 0.1 \text{ J/cm}^2$ になるよう、露光時間を調整した。紫外線露光中、基板の温度は50に加熱した。紫外線の照射は、装置全体を紫外線防止フィルムで覆い、室温、空気中で行った。次いで、クリーンオープン（エスペック株式会社製、クリーンオープン（PVHC-231））中で、230にて15分間加熱処理して、膜厚 $300 \pm 10 \text{ nm}$ の配向膜を形成した。次いで配向膜を形成したITO蒸着基板上に真空蒸着機でアルミを蒸着させ、上部電極を形成させた（電極面積 $0.2927 \text{ cm}^2$ ）。このとき電極面積が一定になるようにマスクを施した。これによって、配向膜をITOとアルミではさんだ状態とし、体積抵抗評価用基板を作製した。体積抵抗値の評価は実施例37に準拠して行った。

10

【0294】

[実施例80～84]

重合体として表6-3に示すポリアミック酸およびその割合を変更した以外は、実施例80に準拠して、体積抵抗評価用基板を作製し、体積抵抗値の評価を行った。評価結果を実施例80と併せて表6-3に示す。

20

【表8】

表6-3

実施例 No.	液晶配向剤の調製に使用した重合体				体積抵抗値 DARK状態 ( $\Omega/\text{cm}^2$ )	体積抵抗値 LIGHT状態 ( $\Omega/\text{cm}^2$ )	DARK/LIGHT
	光反応性構造を 有するポリアミック酸		光反応性構造を 有さないポリアミック酸				
	名称	比率 (重量部)	名称	比率 (重量部)			
79	PA1	30	PA19	70	6.2E+15	4.6E+14	13.5
80	PA1	30	PA27	70	3.0E+17	6.1E+16	4.9
81	PA3	30	PA21	70	3.3E+17	1.0E+17	3.3
82	PA1	50	PA28	50	7.3E+16	6.5E+15	11.2
83	PA14	30	PA32	70	2.4E+17	8.3E+16	2.9
84	PA17	15	PA33	85	1.6E+17	6.8E+16	2.4

30

【0295】

[比較例5～8]

重合体として表7に示すポリアミック酸およびその割合を変更した以外は、実施例37に準拠して、体積抵抗評価用基板を作製し、体積抵抗値の評価を行った。評価結果を表7に示す。

40

【0296】

【表 9】

表 7

比較例 No.	液晶配向剤の調製に使用した重合体				体積抵抗値 DARK状態 ( $\Omega/\text{cm}^2$ )	体積抵抗値 LIGHT状態 ( $\Omega/\text{cm}^2$ )	DARK/LIGHT
	光反応性構造を 有するポリアミック酸		光反応性構造を 有さないポリアミック酸				
	名称	比率 (重量部)	名称	比率 (重量部)			
5	PA34	30	PA36	70	3.7E+16	6.6E+14	56.1
6	PA35	30	PA36	70	8.9E+16	7.7E+14	115.6
7	PA34	50	PA36	50	9.2E+16	8.4E+14	109.5
8	PA34	100	—	—	7.1E+17	5.2E+15	136.5

10

## 【0297】

実施例 37 ~ 84 と比較例 5 ~ 8 の結果から、本発明の液晶配向膜を液晶表示素子に使用することにより、長期駆動による光ストレスに強い、すなわちフリッカの発生を抑制できることが分った。

## 【0298】

このように、本発明の配向膜を液晶表示素子用の配向膜に応用した場合、該配向膜の透過率が高いことから、液晶表示素子の透過率を上げることができ、かつ、フリッカの発生を抑えることができることから、実用に耐えうる十分な特性を有している。

20

## 【産業上の利用可能性】

## 【0299】

本発明の液晶配向剤を使用すれば、液晶配向性や電圧保持率などの諸特性を維持しつつ、透過率が高く、長時間駆動してもフリッカの発生が小さい液晶表示素子を提供し得る液晶配向膜を形成することができる。そして、この光配向膜を有する表示特性に優れた液晶表示素子を提供することができる。

---

フロントページの続き

(72)発明者 伊澤 啓介

千葉県市原市五井海岸5番地の1 JNC石油化学株式会社 市原研究所内

(72)発明者 久田 梨香

千葉県市原市五井海岸5番地の1 JNC石油化学株式会社 市原研究所内

Fターム(参考) 2H290 AA15 AA18 AA33 AA73 BD01 BE03 BE04 BF24 DA01 DA03  
4J043 PA19 QB15 QB26 QB31 RA05 RA34 SA06 SA22 SA47 SA49  
SB01 SB03 SB04 TA14 TA22 TA70 TA71 TA78 TB01 TB03  
UA022 UA122 UA131 UA132 UA141 UA151 UB081 UB101 UB261 UB311  
UB331 VA021 VA022 VA041 VA062 XA16 XB35 ZA52 ZB11 ZB21  
ZB47

专利名称(译)	用于形成用于光取向的液晶取向膜的液晶取向剂，液晶取向膜和使用其的液晶显示元件		
公开(公告)号	<a href="#">JP2018116292A</a>	公开(公告)日	2018-07-26
申请号	JP2018037546	申请日	2018-03-02
[标]申请(专利权)人(译)	捷恩智株式会社		
申请(专利权)人(译)	家长株式会社 家长石油化学株式会社		
[标]发明人	大木洋一郎 片野裕子 松田智幸 伊澤啓介 久田梨香		
发明人	大木 洋一郎 片野 裕子 松田 智幸 伊澤 啓介 久田 梨香		
IPC分类号	G02F1/1337 C08G73/10		
CPC分类号	C08G73/106 C08G73/1075 C08G73/1096 C09D179/08 G02F1/133719 G02F1/133723 G02F1/133788 C09K19/56 C08J5/18 C08L79/08 G02F1/1337		
FI分类号	G02F1/1337.525 C08G73/10		
F-TERM分类号	2H290/AA15 2H290/AA18 2H290/AA33 2H290/AA73 2H290/BD01 2H290/BE03 2H290/BE04 2H290/BE05 /BF24 2H290/DA01 2H290/DA03 4J043/PA19 4J043/QB15 4J043/QB26 4J043/QB31 4J043/RA05 4J043/RA34 4J043/SA06 4J043/SA22 4J043/SA47 4J043/SA49 4J043/SB01 4J043/SB03 4J043/SB04 4J043/TA14 4J043/TA22 4J043/TA70 4J043/TA71 4J043/TA78 4J043/TB01 4J043/TB03 4J043/UA022 4J043/UA122 4J043/UA131 4J043/UA132 4J043/UA141 4J043/UA151 4J043/UB081 4J043/UB101 4J043/UB261 4J043/UB311 4J043/UB331 4J043/VA021 4J043/VA022 4J043/VA041 4J043/VA062 4J043/XA16 4J043/XB35 4J043/ZA52 4J043/ZB11 4J043/ZB21 4J043/ZB47		
优先权	2012099144 2012-04-24 JP 2013069499 2013-03-28 JP		
外部链接	<a href="#">Espacenet</a>		

**摘要(译)**  
要解决的问题：提供一种用于形成光取向性液晶取向层的液晶取向剂，能够在保持液晶取向性，电压保持率等的同时实现具有高透射率的液晶显示装置。本发明提供一种光取向液晶取向剂，其包含：[A]四羧酸二酐与二胺反应得到的聚酰胺酸或其衍生物，其中至少在长期驱动中引起闪烁。四羧酸二酐和二胺中的一种是具有光反应结构的化合物；[B]通过使不具有光反应性结构的四羧酸二酐与不具有光反应性结构的二胺反应得到的聚酰胺酸或其衍生物。具体图：无

(11) 特許出願公開番号 <b>特開2018-116292</b> (P2018-116292A)	(12) 公開特許公報(A)	(13) 公開日 平成30年7月26日(2018.7.26)
(51) Int. Cl. <b>G02F 1/1337 (2006.01)</b> <b>C08G 73/10 (2006.01)</b>	F I G02F 1/1337 525 C08G 73/10	テーマコード(参考) 2H290 4J043
審査請求 有 請求項の数 20 O L (全 120 頁)		
(21) 出願番号 特願2018-37546(P2018-37546)	(71) 出願人 JNC株式会社 東京都千代田区大手町二丁目2番1号	(71) 出願人 311002067 JNC株式会社 東京都千代田区大手町二丁目2番1号
(22) 出願日 平成30年3月2日(2018.3.2)	(72) 発明者 大木 洋一郎 片野 裕子 松田 智幸	(72) 発明者 JNC石油化学株式会社 千葉県市原市五井海岸5番地の1 JNC 石油化学株式会社 市原研究所内
(62) 分割の表示 特願2016-207768(P2016-207768)の分割	(72) 発明者 片野 裕子 松田 智幸	(72) 発明者 JNC石油化学株式会社 市原研究所内
原出願日 平成25年4月10日(2013.4.10)	(72) 発明者 片野 裕子 松田 智幸	(72) 発明者 JNC石油化学株式会社 市原研究所内
(31) 優先権主張番号 特願2012-99144(P2012-99144)	(72) 発明者 片野 裕子 松田 智幸	(72) 発明者 JNC石油化学株式会社 市原研究所内
(32) 優先日 平成24年4月24日(2012.4.24)	(72) 発明者 片野 裕子 松田 智幸	(72) 発明者 JNC石油化学株式会社 市原研究所内
(33) 優先権主張国 日本国(JP)	(72) 発明者 片野 裕子 松田 智幸	(72) 発明者 JNC石油化学株式会社 市原研究所内
(31) 優先権主張番号 特願2013-69499(P2013-69499)	(72) 発明者 片野 裕子 松田 智幸	(72) 発明者 JNC石油化学株式会社 市原研究所内
(32) 優先日 平成25年3月28日(2013.3.28)	(72) 発明者 片野 裕子 松田 智幸	(72) 発明者 JNC石油化学株式会社 市原研究所内
(33) 優先権主張国 日本国(JP)	(72) 発明者 片野 裕子 松田 智幸	(72) 発明者 JNC石油化学株式会社 市原研究所内

(54) 【発明の名称】 光配向用液晶配向膜を形成するための液晶配向剤、液晶配向膜およびこれを用いた液晶表示素子

